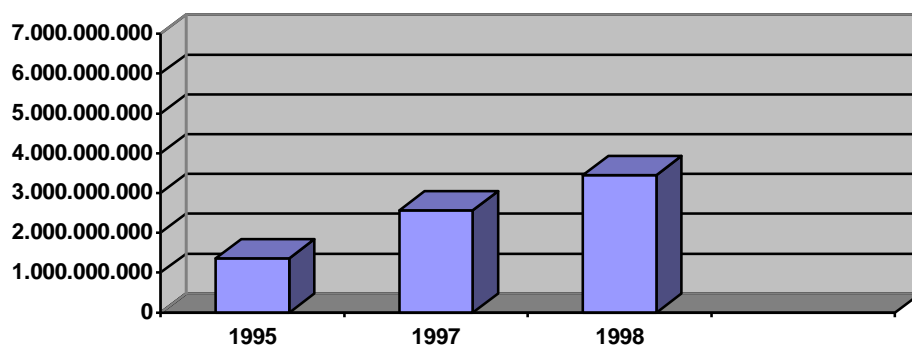


# LA SITUAZIONE DEGLI ANZIANI

## 1) FONDO SOCIO-ASSISTENZIALE

Grafico n.22 – Risorse finanziarie



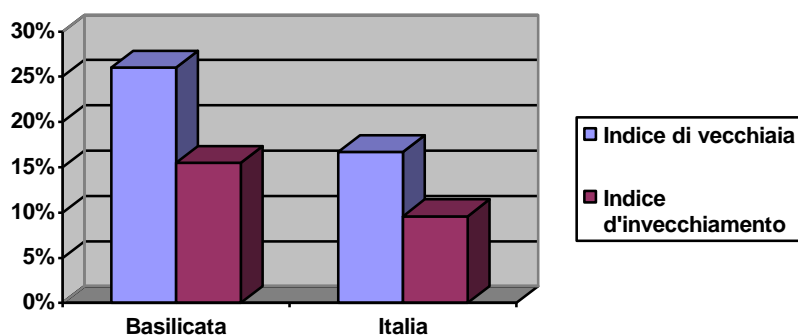
Valori assoluti: 1995 - 5.622.608.894  
1997 - 5.285.506.000  
1998 - 6.750.000.000

## 2) ASPETTI DEMOGRAFICI

**Tab.33 Popolazione residente, N° comuni, pop. anziana, indice di vecchiaia e d'invvecchiamento (1991-1996)**

Provincia/ Regione	N. comuni	Popolazione	Popolazione Anziana	Indice Invecchiam.	Indice vecchiaia
Potenza 1991	100	401.543	59.739	14,9	79,3
Matera 1991	31	208.985	27.135	13	65,2
Basilicata 1991	131	610.528	86.874	14,2	74,3
ITALIA 1991	8.102	56.781.189	8.840.822	15,6	99,8
<b>Basilicata 1996</b>	<b>131</b>	<b>607.859</b>	<b>99.923</b>	<b>16,4</b>	<b>93,6</b>
<b>ITALIA 1996</b>	<b>8.102</b>	<b>57.460.977</b>	<b>9.839.847</b>	<b>17,1</b>	<b>116,5</b>

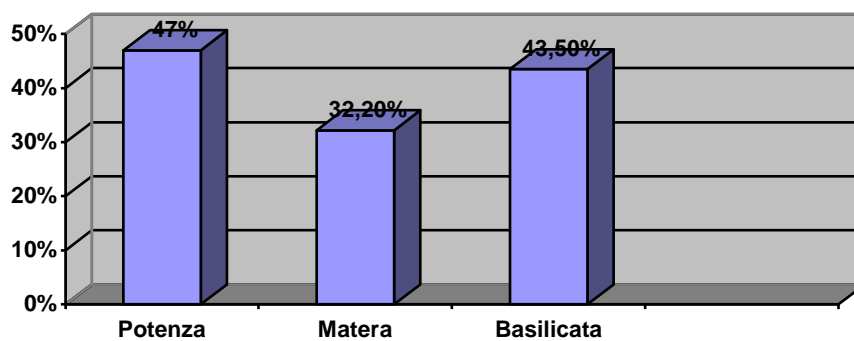
**Grafico n.23 - Variazione percentuale degli indici di vecchiaia e d'invvecchiamento dal 1991 al 1996. Confronto Basilicata - Italia**



**Tab.34 Aziende Sanitarie – U.S.L. – N. comuni, popolazione e quozienti caratteristici - Anno 1991**

A.U.S.L.	N. comuni	Popolazione	Indice Invecchiam.	Indice vecchiaia
<b>AUSL N.1 Venosa</b>	19	98.779	15,7	99,9
<b>AUSL N.2 Potenza</b>	53	220.392	14,2	96,1
<b>AUSL N.3 Lagonegro</b>	28	82.522	15,3	113,4
<b>AUSL N.4 Matera</b>	14	123.363	12,7	78,1
<b>AUSL N.5 Montalbano</b>	17	85.685	13,5	84
<b>REGIONE 1991</b>	<b>131</b>	<b>610.752</b>	<b>14,2</b>	<b>74,3</b>
<b>REGIONE 1996</b>	<b>131</b>	<b>610.330</b>	<b>16,4</b>	<b>93,6</b>

**Grafico n.24 – Percentuale dei comuni, sul totale, con l'indice di vecchiaia maggiore di 100**



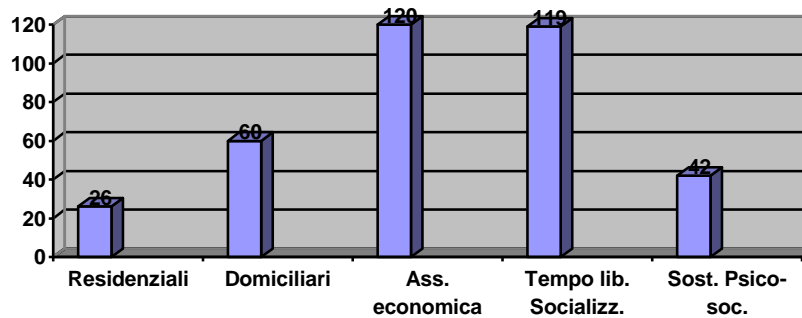
**Valori assoluti : Potenza 47**  
**Matera 10**  
**Basilicata 57**

### 3) IL QUADRO DEI SERVIZI

**Tab.35 - I servizi per anziani attivati nei comuni**

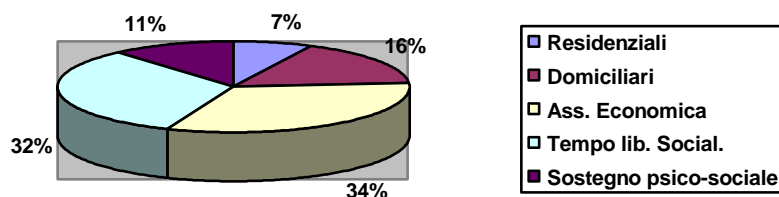
TIPOLOGIA DEL SERVIZIO	N. comuni nei quali il servizio è attivato
Assistenza domiciliare	60
Casa di riposo	26
Ass. economica	120
Tempo libero e socializzazione	140
Sostegno psico-sociale	42

**Grafico n.19 - I servizi per anziani attivati nei comuni**



**Grafico n.20 - Il Quadro dei servizi per anziani in Basilicata**

Composizione % -



**Tab.36 - Case di riposo (denominazione) per ASL – anno 1997**

AUSL N.1	AUSL N.2	AUSL N.3	AUSL N.4	AUSL N.5
<b>Maria SS. Delle Grazie (Genzano di L.)</b>	<b>Anziani del lavoro (Acerenza)</b>	<b>M.C. Cosentino (Lagonegro)</b>	<b>Trifoglio Saggese (Ferrandina)</b>	<b>Giovani Oggi (Cirigliano)</b>
<b>S.Vincenzo De Paoli (Melfi)</b>	<b>Sacra famiglia (Avigliano)</b>	<b>Maria Consolatrice (Maratea)</b>	<b>Brancaccio (Maratea)</b>	<b>C.A.S.A. Hostilianus (Stigliano)</b>
<b>Centro Anziani (Palazzo S.Gervasio)</b>	<b>P.R.T. (Bella)</b>		<b>S. Antonio (Tricarico)</b>	<b>Centro residenz. Per anziani (S.Giorgio L.)</b>
	<b>Solidar. Sociale Bellese</b>			
<b>Virgo Carmeli (Rionero in V.)</b>	<b>S.Giuseppe (Brienza)</b>			<b>Colobrarò 80 (Colobrarò)</b>
<b>S. Antonio (Venosa)</b>	<b>Cristo Re (Castelgrande)</b>			
	<b>La Saggezza (Marsico Nuovo)</b>			
	<b>Oasi San Gerardo (Muro Lucano)</b>			
	<b>S.Antonio (Oppido Lucano)</b>			
	<b>C.Acquaviva (Pietragalla)</b>			
	<b>R. Acerenza N. 3 sedi a Potenza</b>			

**Fonte: elaborazione dati della Regione Basilicata - Dipartimento Sicurezza Sociale**

**Tab.37 - Cooperative sociali che erogano servizi per anziani**

	<b>Servizi domiciliari o altro</b>	<b>Case di riposo*</b>
<b>Potenza</b>	<b>9</b>	<b>3</b>
<b>Matera</b>	<b>3</b>	<b>-</b>
<b>Basilicata</b>	<b>12</b>	<b>3</b>

**\* Due di queste Cooperative sono case di riposo riportate nella tab. 38a**

**Tab.38a - Situazione case di riposo in Basilicata – anno 1994**

<b>N. AUSL Pop. anziana</b>	<b>Case di riposo</b>	<b>Numero posti</b>	<b>Anziani autosuff.</b>	<b>Anz. non autosuff.</b>	<b>Totale</b>
<b>AUSL N.1 VENOSA Anziani: 17.083 (’95)</b>	<b>Genzano</b>	<b>20</b>	<b>10</b>	<b>13</b>	<b>23</b>
	<b>Melfi</b>	<b>43</b>	<b>1</b>	<b>11</b>	<b>12</b>
	<b>Palazzo S.Gervasio</b>	<b>26</b>	<b>17</b>	<b>2</b>	<b>19</b>
	<b>Rionero in V</b>	<b>100</b>	<b>34</b>	<b>18</b>	<b>52</b>
	<b>Venosa</b>	<b>38</b>	<b>18</b>	<b>16</b>	<b>34</b>
<b>AUSL N.2 POTENZA Anziani : 34.071 (’95)</b>	<b>Acerenza</b>	<b>34</b>	<b>18</b>	<b>10</b>	<b>28</b>
	<b>Avigliano</b>	<b>42</b>	<b>17</b>	<b>5</b>	<b>22</b>
	<b>Brienza</b>	<b>35</b>	<b>31</b>	<b>4</b>	<b>35</b>
	<b>Castelgrande</b>	<b>25</b>	<b>18</b>	<b>2</b>	<b>20</b>
	<b>Marsico Nuovo</b>	<b>10</b>	<b>9</b>	<b>1</b>	<b>10</b>
	<b>Muro Lucano</b>	<b>20</b>	<b>6</b>	<b>4</b>	<b>10</b>
	<b>Oppido Lucano</b>	<b>63</b>	<b>1</b>	<b>44</b>	<b>45</b>
	<b>Pietragalla</b>	<b>25</b>	<b>7</b>	<b>3</b>	<b>10</b>
	<b>Potenza – Via San Remo</b>	<b>58</b>	<b>43</b>	<b>13</b>	<b>56</b>
	<b>Potenza – Via Acerenza</b>	<b>70</b>	<b>42</b>	<b>14</b>	<b>56</b>
<b>AUSL N.3 LAGONE GRO Anziani: 13.758 (’95)</b>	<b>Lagonegro</b>	<b>30</b>	<b>21</b>	<b>-</b>	<b>21</b>
	<b>Maratea</b>	<b>54</b>	<b>6</b>	<b>28</b>	<b>34</b>
<b>AUSL N.4 MATERA Anziani: 16.745 (’95)</b>	<b>Ferrandina</b>	<b>15</b>	<b>11</b>	<b>4</b>	<b>15</b>
	<b>Matera</b>	<b>150</b>	<b>46</b>	<b>70</b>	<b>116</b>
	<b>Tricarico</b>	<b>50</b>	<b>34</b>	<b>4</b>	<b>38</b>
	<b>S.Giorgio lucano</b>	<b>22</b>	<b>18</b>	<b>-</b>	<b>18</b>
	<b>Colobraro</b>	<b>30</b>	<b>19</b>	<b>4</b>	<b>23</b>
	<b>Cirigliano</b>	<b>15</b>	<b>7</b>	<b>7</b>	<b>14</b>
<b>TOTALE</b>	<b>23</b>	<b>975</b>	<b>434</b>	<b>277</b>	<b>711</b>

**Tab.38b Situazione case di riposo in Basilicata – anno 1997**

<b>N. AUSL Pop. anziana</b>	<b>Case di riposo</b>	<b>Posti disponib.</b>	<b>Posti occupati</b>	<b>Anziani autosuff.</b>	<b>Anz. Non autosuff.</b>	<b>Personale (Comlessivo)</b>	<b>Posti letto per 1000 anziani</b>
<b>AUSL N.1 VENOSA Anziani: 17.083 (’95)</b>	<b>Genzano</b>	<b>40</b>	<b>24</b>	<b>13</b>	<b>11</b>	<b>9</b>	<b>6,7</b>
	<b>Melfi</b>	<b>15</b>	<b>14</b>	<b>5</b>	<b>9</b>	<b>-</b>	
	<b>Palazzo S.Gervasio</b>	<b>-</b>	<b>-</b>	<b>-</b>	<b>-</b>	<b>-</b>	
	<b>Rionero in Vulture</b>	<b>60</b>	<b>45</b>	<b>27</b>	<b>18</b>	<b>14</b>	
	<b>Venosa</b>	<b>46</b>	<b>40</b>	<b>28</b>	<b>12</b>	<b>16</b>	
<b>AUSL N.2 POTENZA Anziani : 34.071 (’95)</b>	<b>Acerenza</b>	<b>37</b>	<b>37</b>	<b>16</b>	<b>21</b>	<b>12</b>	<b>11,5</b>
	<b>Avigliano</b>	<b>36</b>	<b>28</b>	<b>8</b>	<b>20</b>	<b>26</b>	
	<b>Bella*</b>						
	<b>Bella</b>						
	<b>Brienza</b>	<b>50</b>	<b>45</b>	<b>18</b>	<b>27</b>	<b>12</b>	
	<b>Castelgrande</b>	<b>29</b>	<b>11</b>	<b>4</b>	<b>7</b>	<b>2</b>	
	<b>Marsico Nuovo</b>	<b>12</b>	<b>12</b>	<b>3</b>	<b>9</b>	<b>4</b>	
	<b>Muro Lucano</b>	<b>16</b>	<b>8</b>	<b>8</b>		<b>7</b>	
	<b>Oppido Lucano</b>	<b>38</b>	<b>23</b>		<b>23</b>	<b>11</b>	
	<b>Pietragalla</b>	<b>18</b>	<b>18</b>	<b>10</b>	<b>8</b>	<b>6</b>	
	<b>Potenza – Via San Remo</b>	<b>65</b>	<b>64</b>	<b>44</b>	<b>20</b>	<b>13</b>	
	<b>Potenza – Via Acerenza</b>	<b>66</b>	<b>57</b>	<b>30</b>	<b>27</b>	<b>10</b>	
	<b>Potenza - Epitaffio</b>	<b>26</b>	<b>25</b>	<b>9</b>	<b>16</b>	<b>10</b>	
<b>AUSL N.3 LAGONE GRO Anziani: 13.758 (’95)</b>	<b>Lagonegro</b>	<b>30</b>				<b>11</b>	<b>7,6</b>
	<b>Maratea</b>	<b>75</b>	<b>70</b>	<b>6</b>	<b>64</b>	<b>28</b>	
<b>AUSL N.4 MATERA Anziani: 16.745 (’95)</b>	<b>Ferrandina</b>	<b>60</b>	<b>45</b>	<b>16</b>	<b>29</b>	<b>12</b>	<b>13,1</b>
	<b>Matera</b>	<b>120</b>	<b>107</b>	<b>30</b>	<b>77</b>	<b>41</b>	
	<b>Tricarico</b>	<b>40</b>	<b>36</b>	<b>16</b>	<b>20</b>	<b>20</b>	
<b>AUSL N.5 MONTAL BANO Anziani: 12.122 (’95)</b>	<b>Stigliano</b>	<b>20</b>	<b>20</b>	<b>15</b>	<b>5</b>		<b>7,2</b>
	<b>S.Giorgio lucano</b>	<b>22</b>	<b>18</b>	<b>18</b>	<b>-</b>		
	<b>Colobraro</b>	<b>30</b>	<b>23</b>	<b>19</b>	<b>4</b>		
	<b>Cirigliano</b>	<b>15</b>	<b>11</b>	<b>7</b>	<b>4</b>	<b>8</b>	
<b>TOTALE</b>	<b>27</b>	<b>864</b>	<b>720</b>	<b>298</b>	<b>422</b>	<b>272</b>	<b>9,2</b>

Fonte: nostra elaborazione dati della Regione Basilicata - Dipartimento Sicurezza Sociale

**Tab39. Struttura edilizia delle case di riposo**

<b>Casa di riposo</b>	<b>Anno di costruzione</b>	<b>Anno di ristrutturazione</b>	<b>N. stanze</b>	<b>Serv. Igien. Annessi alle camere</b>	<b>Ascensori speciali</b>	<b>Spazio esterno</b>	<b>Ambulatorio</b>
<b>Genzano</b>	<b>1961</b>	<b>1983</b>	<b>12</b>	-	<b>1 montalett.</b>	<b>Cortile</b>	-
<b>Melfi</b>	<b>1960</b>	-	<b>23</b>	-	<b>1 idoneo handicappati</b>	<b>Giardino Cortile Orto</b>	<b>SI</b>
<b>Palazzo S.Gervasio</b>	-	-	-	-	-	-	-
<b>Rionero in Vulture</b>	<b>1905</b>	<b>1981</b>	-	-	<b>1 montalett.</b>	<b>Cortile Orto</b>	-
<b>Venosa</b>	<b>1982</b>	-	-	-	<b>1 montacari.</b>	<b>Giardino</b>	-
<b>Acerenza</b>	<b>1954</b>	-	<b>16</b>	<b>SI</b>	<b>1 montalett.</b>	<b>Giardino Cortile</b>	<b>SI</b>
<b>Avigliano</b>	<b>1700</b>	<b>1990</b>	<b>20</b>	<b>SI</b>	<b>1 idoneo handicappati e montacar.</b>	<b>Giardino Cortile</b>	<b>SI</b>
<b>Bella</b>	-	-	-	-	-	-	-
<b>Bella</b>	-	-	-	-	-	-	-
<b>Brienza</b>	<b>1984</b>	-	<b>24</b>	<b>SI</b>	<b>1 montalett.</b>	<b>Giardino Cortile Orto</b>	<b>SI</b>
<b>Castelgrande</b>	<b>1982</b>	-	<b>5</b>	-	-	<b>Giardino Cortile Orto</b>	-
<b>Marsico Nuovo</b>	-	-	-	-	-	<b>Cortile</b>	-
<b>Muro Lucano</b>	<b>1988</b>	-	-	-	<b>1 modello standard</b>	<b>Giardino Cortile</b>	
<b>Oppido L.</b>	<b>1482</b>	<b>1995</b>	<b>28</b>	-	<b>1 montalett.</b>	<b>Giardino Cortile Orto</b>	-
<b>Pietragallia</b>	<b>1950</b>	<b>1994</b>	<b>9</b>	-	<b>1 idoneo handicappati</b>	<b>Cortile</b>	-
<b>Potenza – V. San Remo</b>	<b>1985</b>	-	<b>54</b>	<b>SI</b>	<b>3 idoneo handicappati 1 montalett.</b>	<b>Giardino Cortile Orto</b>	<b>SI</b>
<b>Potenza – V. Acerenza</b>	<b>1884</b>	<b>1983</b>	<b>12</b>	-	-	<b>Giardino Cortile Orto</b>	<b>SI</b>



<b>Potenza – Epitaffio</b>	<b>1960</b>	<b>1992</b>	-	-	-	<b>Giardino Cortile Orto</b>	-
<b>Lagonegro</b>	<b>1975</b>	<b>1989</b>	<b>7</b>	<b>SI</b>	<b>1 idoneo handicappati</b>	<b>Giardino Cortile</b>	-
<b>Maratea</b>	<b>1965</b>	<b>1990</b>	-	-	<b>1 montalett. 1 montacar.</b>	<b>Giardino</b>	<b>SI</b>
<b>Ferrandina</b>	<b>1963</b>	<b>1997</b>	<b>3</b>	-	-	<b>Cortile</b>	-
<b>Matera</b>	<b>1980</b>	-	<b>78</b>	-	<b>2 montalett. 2 montacar.</b>	<b>Cortile</b>	<b>SI</b>
<b>Tricarico</b>	<b>1922</b>	<b>1985</b>	<b>41</b>	-	<b>2 montalett.</b>	<b>Giardino Cortile Orto</b>	-
<b>Cirigliano</b>	<b>Scorso sec.</b>	<b>1990</b>	-	-	-	<b>Orto</b>	-
<b>Colobraro</b>	-	-	-	-	-	-	-
<b>S.Giorgio</b>	-	-	-	-	-	-	-
<b>Stigliano</b>	-	-	-	-	-	-	-

**Fonte: elaborazione dati della Regione Basilicata - Dipartimento Sicurezza Sociale**

**Tab40. Personale case di riposo**

<b>Casa di riposo</b>	<b>Responsabili</b>	<b>Personale sanitario</b>	<b>Operatori di assistenza</b>	<b>Ausiliari</b>	<b>Animatori</b>	<b>Terapisti</b>
<b>Genzano</b>	<b>2</b>	<b>-</b>	<b>7</b>	<b>-</b>	<b>-</b>	<b>-</b>
<b>Melfi</b>	<b>-</b>	<b>-</b>	<b>-</b>	<b>-</b>	<b>-</b>	<b>-</b>
<b>Palazzo S.Gervasio</b>	<b>-</b>	<b>-</b>	<b>-</b>	<b>-</b>	<b>-</b>	<b>-</b>
<b>Rionero in V.</b>	<b>1</b>	<b>-</b>	<b>-</b>	<b>13</b>	<b>-</b>	<b>-</b>
<b>Venosa</b>	<b>1</b>	<b>1</b>	<b>8</b>	<b>6</b>	<b>-</b>	<b>-</b>
<b>Acerenza</b>	<b>2</b>	<b>2</b>	<b>8</b>	<b>-</b>	<b>-</b>	<b>-</b>
<b>Avigliano</b>	<b>2 (1 volont.)</b>	<b>2 (1 volont.)</b>	<b>6</b>	<b>5</b>	<b>11 (8 volont.)</b>	<b>1 (volontario)</b>
<b>Bella</b>	<b>-</b>	<b>-</b>	<b>-</b>	<b>-</b>	<b>-</b>	<b>-</b>
<b>Bella</b>	<b>-</b>	<b>-</b>	<b>-</b>	<b>-</b>	<b>-</b>	<b>-</b>
<b>Brienza</b>	<b>1</b>	<b>4 (3 volont.)</b>	<b>2</b>	<b>5</b>	<b>-</b>	<b>1 (della Usl)</b>
<b>Castelgrande</b>	<b>1</b>	<b>1</b>	<b>-</b>	<b>-</b>	<b>-</b>	<b>-</b>
<b>Marsico Nuovo</b>	<b>4</b>	<b>-</b>	<b>-</b>	<b>-</b>	<b>-</b>	<b>-</b>
<b>Muro Lucano</b>	<b>2</b>	<b>1</b>	<b>2</b>	<b>2</b>	<b>-</b>	<b>-</b>
<b>Oppido L.</b>	<b>1</b>	<b>1</b>	<b>6</b>	<b>3</b>	<b>-</b>	<b>-</b>
<b>Pietragalla</b>	<b>1</b>	<b>-</b>	<b>5</b>	<b>-</b>	<b>-</b>	<b>-</b>
<b>Potenza – V. San Remo</b>	<b>2</b>	<b>1</b>	<b>5</b>	<b>9</b>	<b>3 (volontari)</b>	<b>-</b>
<b>Potenza – V. Acerenza</b>	<b>1</b>	<b>2</b>	<b>6</b>	<b>5</b>	<b>-</b>	<b>-</b>
<b>Potenza – Epitaffio</b>	<b>-</b>	<b>-</b>	<b>-</b>	<b>-</b>	<b>-</b>	<b>-</b>
<b>Lagonegro</b>	<b>1</b>	<b>-</b>	<b>10</b>	<b>-</b>	<b>-</b>	<b>-</b>
<b>Maratea</b>	<b>2</b>	<b>5</b>	<b>19</b>	<b>2</b>	<b>-</b>	<b>-</b>
<b>Ferrandina</b>	<b>1</b>	<b>-</b>	<b>5</b>	<b>6</b>	<b>-</b>	<b>-</b>
<b>Matera</b>	<b>4</b>	<b>2</b>	<b>14</b>	<b>21</b>	<b>-</b>	<b>-</b>
<b>Tricarico</b>	<b>2</b>	<b>1</b>	<b>3</b>	<b>10</b>	<b>3</b>	<b>1</b>
<b>Cirigliano</b>	<b>3</b>	<b>-</b>	<b>2</b>	<b>2</b>	<b>1</b>	<b>-</b>
<b>Colobraro</b>	<b>-</b>	<b>-</b>	<b>-</b>	<b>-</b>	<b>-</b>	<b>-</b>
<b>S.Giorgio</b>	<b>-</b>	<b>-</b>	<b>-</b>	<b>-</b>	<b>-</b>	<b>-</b>
<b>Stigliano</b>	<b>-</b>	<b>-</b>	<b>-</b>	<b>-</b>	<b>-</b>	<b>-</b>

**Fonte: elaborazione dati della Regione Basilicata - Dipartimento Sicurezza Sociale**