



REGIONE BASILICATA

# RELAZIONE SULLA PERFORMANCE

2014





## 1 PRESENTAZIONE E INDICE

La Relazione sulla performance, prevista dall'art. 10, comma 1, lettera b), del D. Lgs. n. 150/2009, costituisce lo strumento mediante il quale l'amministrazione illustra i risultati ottenuti nel corso dell'anno precedente, concludendo in tal modo il ciclo di gestione della performance.

Più in dettaglio, la Relazione evidenzia, a consuntivo, i risultati dell'attività di gestione in termini fisici e finanziari e i risultati organizzativi e individuali raggiunti rispetto ai singoli obiettivi programmati e alle risorse, con rilevazione degli eventuali scostamenti, analizzando i fattori che ne hanno determinato l'efficacia e l'efficienza, e il bilancio di genere realizzato.

La presente relazione è alla sua prima stesura nelle forme e nei contenuti stabiliti dal D.Lgs. n. 150/2009, e ciò comporta inevitabilmente di considerare il contesto di riferimento in cui viene redatta, come un contesto di primo impianto, e il lavoro svolto, come un lavoro che punta ad un progressivo miglioramento e affinamento con gli anni, non potendo essere altrimenti.



## Indice

<b>1</b>	<b>PRESENTAZIONE E INDICE.....</b>	<b>3</b>
<b>2.</b>	<b>SINTESI DELLE INFORMAZIONI DI INTERESSE PER I CITTADINI E GLI ALTRI STAKEHOLDER ESTERNI .....</b>	<b>5</b>
2.1.	<i>Il contesto esterno di riferimento .....</i>	6
2.2.	<i>L'amministrazione .....</i>	12
2.3.	<i>I risultati raggiunti .....</i>	21
2.4.	<i>Le criticità e le opportunità .....</i>	23
<b>3.</b>	<b>OBIETTIVI: RISULTATI RAGGIUNTI E SCOSTAMENTI.....</b>	<b>25</b>
3.1.	<i>Albero della performance.....</i>	25
3.2.	<i>Obiettivi strategici.....</i>	28
3.3.	<i>Obiettivi e piani operativi.....</i>	60
3.4.	<i>Obiettivi individuali .....</i>	98
<b>4.</b>	<b>RISORSE, EFFICIENZA ED ECONOMICITÀ .....</b>	<b>104</b>
<b>5.</b>	<b>PARI OPPORTUNITÀ E BILANCIO DI GENERE.....</b>	<b>109</b>
<b>6.</b>	<b>IL PROCESSO DI REDAZIONE DELLA RELAZIONE SULLA PERFORMANCE.....</b>	<b>111</b>
6.1.	<i>Fasi, soggetti, tempi e responsabilità.....</i>	111
6.2.	<i>Punti di forza e di debolezza del ciclo della performance .....</i>	112
<b>ALLEGATO 1: PROSPETTO RELATIVO ALLE PARI OPPORTUNITÀ E AL BILANCIO DI GENERE</b>		
<b>ALLEGATO 2: TABELLA OBIETTIVI STRATEGICI</b>		
<b>ALLEGATO 3: TABELLA DOCUMENTI DEL CICLO DI GESTIONE DELLA PERFORMANCE</b>		
<b>ALLEGATO 4: INDAGINE SUL BENESSERE ORGANIZZATIVO</b>		
<b>ALLEGATO 5: RISULTATI DETTAGLIATI DEGLI OBIETTIVI</b>		



## **2. SINTESI DELLE INFORMAZIONI DI INTERESSE PER I CITTADINI E GLI ALTRI STAKEHOLDER ESTERNI**

In questa sezione vengono esposti i contenuti della Relazione di interesse immediato per i cittadini e gli altri stakeholder esterni, a partire da un'analisi del contesto socio-economico lucano, finalizzata ad individuare i punti di forza e debolezza del territorio e i principali fabbisogni di intervento, per poi passare ad un sintetico quadro dell'organizzazione dell'ente, dei risultati raggiunti nel corso del 2014, valutandone criticità e opportunità.

Appare utile fornire innanzitutto un quadro del contesto in cui la Regione Basilicata si è trovata ad operare nel corso del 2014, contesto che si è presentato di particolare contingenza.

A novembre 2013 si sono tenute le elezioni per la nuova legislatura e, vista la data delle elezioni, i tempi necessari per l'insediamento della nuova Giunta regionale non hanno potuto evitare che il 2014 iniziasse in regime di esercizio provvisorio.

Tutto ciò ha impedito che si potesse procedere, con la regolare tempistica prevista da normativa, sia all'introduzione ed elaborazione dei nuovi strumenti a supporto del ciclo della performance previsti dal D.Lgs. 150/2009, sia alla revisione e riprogrammazione del Bilancio di Direzione per il triennio 2014-2016.

L'esercizio provvisorio, per le tempistiche necessarie alla riorganizzazione e revisione dei dipartimenti regionali ed alla nomina dei relativi nuovi direttori generali, nonché alla elaborazione del nuovo Bilancio di Previsione, si è protratto fino ad aprile 2014, quando sono state approvate in Consiglio Regionale le leggi di stabilità e bilancio per il 2014.

Il processo di riorganizzazione della Giunta è intanto proseguito con la riorganizzazione degli uffici regionali e la nomina dei nuovi dirigenti che hanno avuto effetto a partire dall'1 luglio 2014.



## 2.1. Il contesto esterno di riferimento

### Gli andamenti dell'economia internazionale e di quella nazionale: cenni

L'economia mondiale si avvia, per il 2015-2016, verso una fragile ed incerta ripresa. Stante l'orientamento ancora recessivo delle politiche fiscali europee, solo a livello congiunturale (e con numerosi caveat, stante la condizione di "trappola di liquidità" in cui il sistema si trova) compensato dall'allentamento di quelle monetarie, il previsto rallentamento della maggior parte delle economie emergenti (in particolare Russia in recessione, Brasile in stagnazione, Cina in rallentamento "pilotato" per raffreddare un ciclo troppo rapido, solo l'India, fra i Brics, sembra avere di fronte prospettive di crescita) e di quelle petrolifere, per via del ribasso prolungato del prezzo delle materie prime energetiche, nonché la sostanziale stagnazione dell'economia giapponese, in cui l'impatto dell'Abenomics è stato ridotto, la ripresa mondiale per il 2015-2016 sembra poggiare quasi esclusivamente sulla ripresa statunitense. Ripresa per certi versi non del tutto consolidata, come mostrano le oscillazioni dei dati congiunturali e previsionali, e minacciata dal raggiungimento del "debt ceiling" entro fine estate, che potrebbe portare a politiche economiche di austerità, con effetti recessivi.

Nel 2014, il PIL e il commercio mondiali hanno registrato rispettivamente un incremento del 3,4 per cento e del 3,2 per cento, il primo stabile e il secondo in leggera decelerazione rispetto all'anno precedente. Nell'area dell'euro, la modesta crescita economica (0,9 per cento) è stato il risultato in primo luogo della perdurante debolezza degli investimenti (1,0 per cento), a loro volta condizionati da un contesto caratterizzato da incertezza sulle prospettive di crescita futura e da un mercato del credito appesantito, in molti Paesi, da condizioni patrimoniali del settore bancario non ottimali; l'incremento dei consumi privati (1,0 per cento) è risultato ancora modesto.

Ad un quadro macroeconomico ancora lontano da un sentiero di crescita accettabile si è aggiunto nel corso dell'anno il comportamento del tasso di inflazione progressivamente divergente dall'obiettivo statutario della Banca Centrale Europea, finito in territorio negativo, e quindi con il rischio di una deflazione. Al fine di combattere le tendenze deflazionistiche e rendere più agevole la concessione di credito all'economia reale, la BCE ha proceduto alla riduzione del tasso di interesse, con i tassi di rifinanziamento entrati in territorio negativo, ed è stato varato un programma di operazioni di rifinanziamento a lungo termine basato su piani d'acquisto di titoli privati (Asset-Backed Securities Purchase Programme, ABSPP e Covered Bond Purchase Programme, CBPP3) e pubblici (Asset Purchase Programme, APP), per un ammontare complessivo di 60 miliardi mensili fino a settembre 2016, al fine di immettere liquidità nel sistema sostenere il mercato degli Abs, a rischio di crisi, e aiutare i Paesi più indebitati a ridurre lo spread sul servizio del loro debito pubblico.

Nell'area-euro il tasso di disoccupazione si è ridotto soltanto leggermente, attestandosi su un valore ancora molto alto (11,4%) e peraltro molto diversificato da Paese a Paese, riflettendo differenze di ciclo economico e di domanda interna.



Per quanto riguarda invece l'economia italiana, nel quarto trimestre 2014, il Prodotto Interno Lordo (espresso in valori concatenati con anno di riferimento 2010 e corretto per gli effetti di calendario e destagionalizzato) si è stabilizzato rispetto al trimestre precedente ed ha continuato la discesa (-0,5%) nei confronti del quarto trimestre del 2013. Dopo anni di flessione dell'attività economica, nel 2014, il nostro Paese ha generato una sorta di stallo all'insegna dell'azzeramento del ciclo economico. Una lievissima ripresa, che però sembra più una stagnazione, si è avuta nel primo trimestre del 2015, quando il PIL è cresciuto dello 0,3% su base congiunturale, e dello 0,1% su base tendenziale, con una variazione acquisita per il 2015 dello 0,2%.

Lo stato di salute dell'economia reale del nostro Paese può essere sinteticamente descritto dall'analisi del mercato del lavoro attraverso i dati ufficiali pubblicati dall'Istat. A tal proposito, visto il "ciclo zero" registrato nell'ultimo anno, la situazione permane piuttosto complessa, anche se nell'ultimo trimestre 2014, e nel primo 2015, si evidenziano alcuni segnali di riduzione delle complessità. In particolare, nel primo trimestre 2015 si acquisisce una crescita di occupati pari a 133mila unità (+0,6%) su base tendenziale, che peraltro è particolarmente rapida nel Mezzogiorno (+0,8%) e che riguarda soprattutto gli occupati ultracinquantenni.

Nel IV trimestre 2014 il tasso di occupazione (15 e 64 anni) si stabilizza al 56%, in crescita del +0,6% su base annua. In tale contesto, la situazione dei giovani occupati tra i 15 e i 24 anni tende a peggiorare. Non registrando rimbalzi economici tipici dei decenni della seconda parte del '900, le condizioni occupazionali del nostro Paese restano critiche: il tasso di disoccupazione, in crescita dal terzo trimestre del 2011, raggiunge, nel IV trimestre, il 13,5% (+7,2 punti percentuali rispetto a un anno prima: media annua 12,7%).

I dati riguardanti la disoccupazione giovanile illustrano una situazione ancora molto preoccupante. Nel IV trimestre 2014 la percentuale di disoccupati nella classe tra i 15 e i 24 anni sale al 43,3%, in flessione di 0,4 punti percentuali rispetto al dato del IV trimestre 2013 e in aumento del +10,1% rispetto al trimestre precedente.

## **Il ciclo economico attuale e previsionale ed il modello generale di crescita**

Già prima della crisi economica globale, la Basilicata mostrava un trend di crescita tendenzialmente stagnante, se confrontato con quello nazionale e, per certi versi, con quello meridionale. Infatti, nel periodo 2000-2007 il tasso di variazione del PIL lucano è stato per sei volte su otto inferiore a quello nazionale, e per cinque volte inferiore a quello meridionale. Di fatto, al netto del ciclo negativo della crisi, la Basilicata evidenziava già, nel medio periodo, un gap strutturale di crescita, che ha condotto ad un ampliamento della distanza con il resto del Paese.

Dal 2008 al 2013 il PIL lucano diminuisce, complessivamente, di 17,3 punti, a fronte degli 8,7 punti nazionali. Quindi, anche durante la crisi il sistema economico regionale mette in luce una fragilità particolare, frutto delle sue debolezze interne, che lo rende più esposto al ciclo macroeconomico generale.

Le previsioni 2014-2017 sono quindi conseguenti a tale debolezza strutturale del ciclo, ovvero alla difficoltà tipica dell'economia lucana di agganciare il ciclo nazionale, per cui,



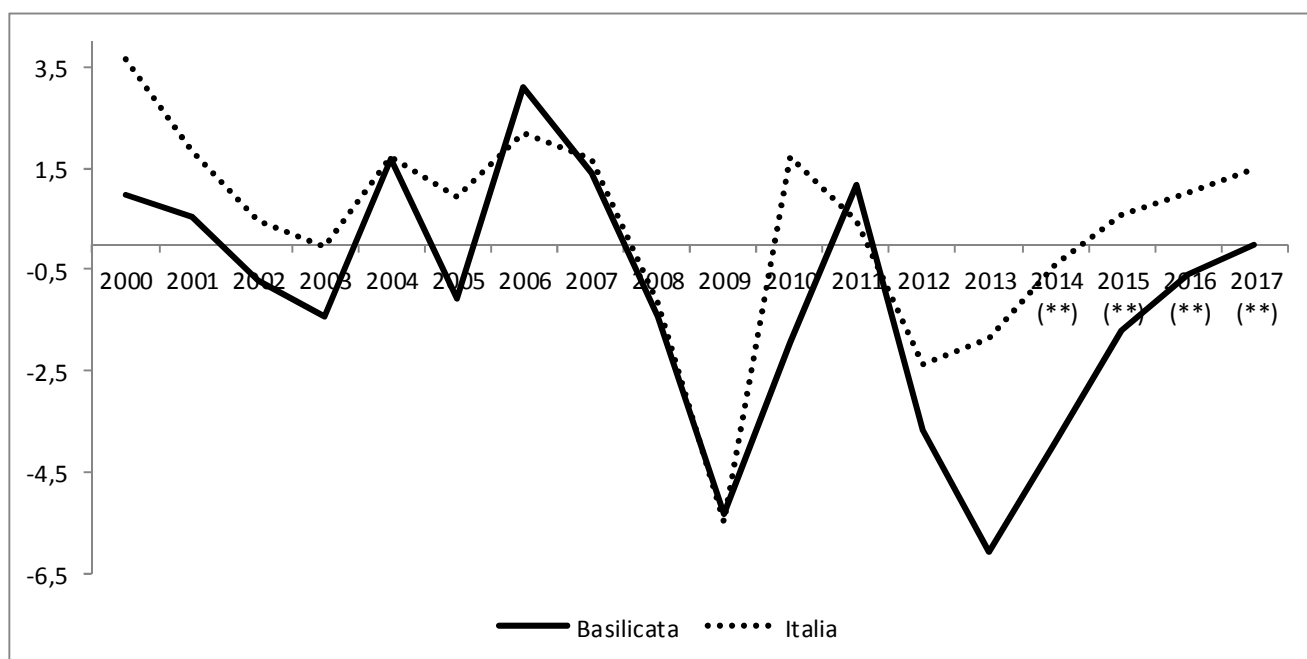
se l'economia nazionale è prevista in lieve ripresa già dal 2015, la fuoriuscita dalla crisi avverrà, per la Basilicata, con due anni di ritardo, nel 2017.

Se la ripresa vera e propria è attesa per il 2017, i dati anticipatori a fine 2014 ed i primi dati disponibili per il 2015 lasciano intravedere un primo, del tutto insufficiente, alleggerimento della fase di crisi attualmente in atto. Infatti:

- All'ultimo trimestre del 2014, le esportazioni lucane sono tornate in territorio positivo;
- Gli occupati, a fine 2014, sono cresciuti di circa 3.000 unità sul medesimo trimestre dell'anno precedente;
- Parallelamente, i disoccupati si sono ridotti di circa 6.000 unità;
- Nei primi tre mesi del 2015, il numero di ore autorizzate di CIG è diminuito del 4,8% rispetto allo stesso periodo del 2014;
- Aumenta, secondo le indagini Bankitalia, la quota di imprese che aumenteranno gli investimenti nel 2015 (20% circa del totale, a fronte di poco più del 10% nel 2014) ed anche di quelle che vedono crescere gli ordinativi nei primi tre mesi dell'anno.

### Graf. 1 – Andamento del PIL

Variazioni %, prezzi concatenati, anno di riferimento 2005



(\*\*) Previsione Regione Basilicata basata su un modello VAR strutturale

Fonte: Svimez e previsioni Regione Basilicata

In effetti, la Basilicata subisce effetti endogeni, strutturali alle caratteristiche della sua economia, che ne giustificano una particolare difficoltà di crescita, ed al contempo una elevata vulnerabilità ai cicli economici negativi. La dispersione attorno al tasso di variazione medio del PIL regionale (media che può rappresentare una stima della crescita strutturale, al netto del ciclo esogeno) paragonata con quella nazionale, misurabile tramite la covarianza fra la serie storica regionale e quella nazionale, mostra infatti come la Basilicata sia nel gruppo delle regioni a modesta variabilità, a differenza delle regioni più

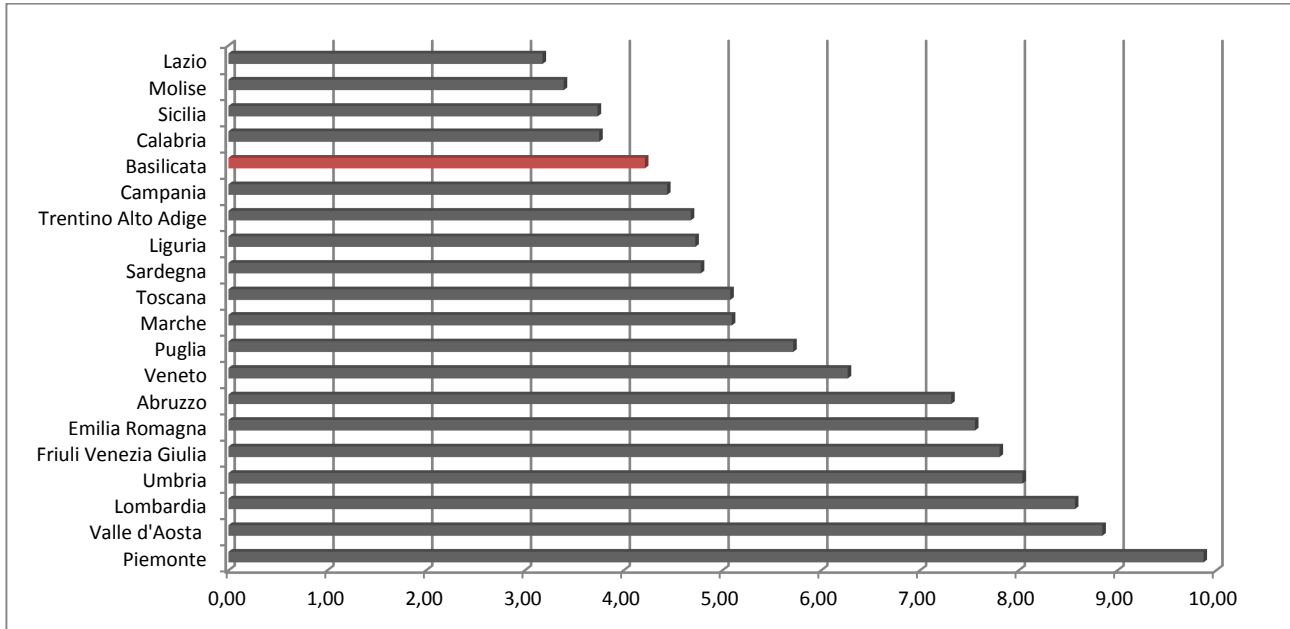




sviluppare del Centro-Nord<sup>1</sup>, e quindi come la sua crescita stenti notevolmente a distaccarsi da un pattern endogeno, di tipo strutturale, inadeguato a promuovere una accelerazione della sua crescita.

## Graf. 2 – Covarianza fra crescita regionale e nazionale

Periodo 2007-2014



Fonte: elaborazioni Regione Basilicata su dati Istat e, per il 2013-2014, Unioncamere

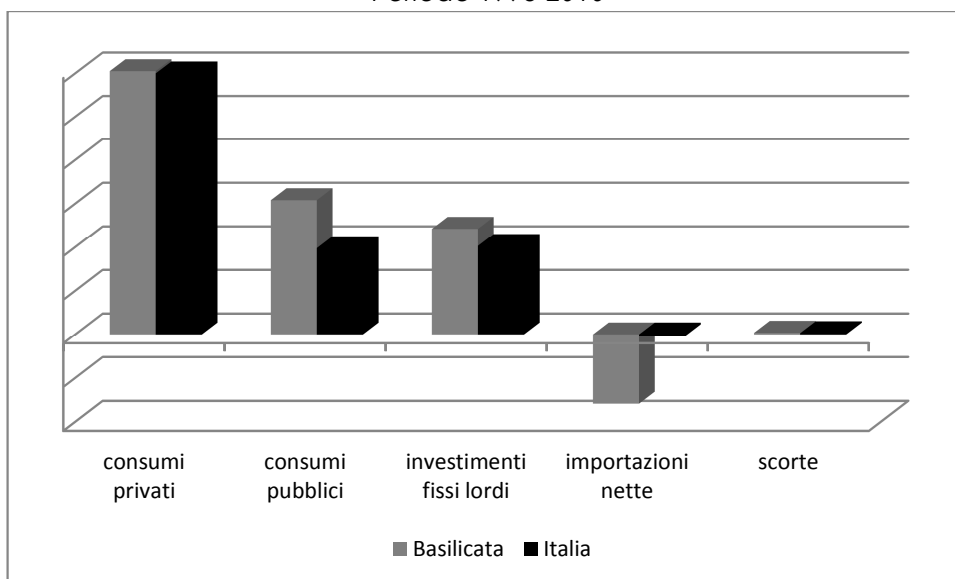
Una spiegazione a tale andamento strutturale dipende dalle componenti di domanda aggregata sottese alla crescita regionale. Il tasso di crescita di medio periodo della regione dipende, rispetto a quello nazionale, in misura maggiore dal mercato interno. L'effetto delle importazioni nette, cioè dei mercati extraregionali, è invece molto meno importante rispetto alla media nazionale, perché l'economia regionale ha un tasso di internazionalizzazione decisamente meno rilevante di quello dell'intero Paese.

La crescita lucana è stata alimentata quindi, in una misura spiccata, dalla domanda per consumi dei residenti, dalla domanda pubblica per consumi intermedi della P.A., dagli investimenti fissi in costruzioni, macchinari ed apparecchiature (in virtù sia del lunghissimo ciclo della ricostruzione post-terremoto, sia dagli importanti flussi di spesa pubblica per regimi di aiuto sugli investimenti materiali, in larga misura dominati dal "modello 488").

<sup>1</sup> Fa eccezione il solo Lazio, ma in questo caso soltanto per un motivo legato alla particolare composizione della sua economia, che risente del peso particolarmente alto delle attività della P.A., assolutamente anelastiche al ciclo, per via della presenza della Capitale.

**Graf. 3 – Contributo alla crescita del PIL delle componenti di domanda aggregata**

Periodo 1996-2010



Fonte: elaborazioni Regione Basilicata su dati Istat

Tale modello di crescita ha, evidentemente, generato numerosi fattori di distorsione, da un lato impedendo all'economia regionale di usufruire, in modo diffuso, del contributo dei mercati esteri (rimasto isolato al comparto automotive, a quello estrattivo, ad alcune produzioni specifiche, come quella del mobile imbottito o alcuni, isolati, prodotti agroalimentari). D'altro lato, ha alimentato un circuito di investimento che, negli anni, non è stato in grado di autosostenersi, sia perché fortemente dipendente dalla domanda pubblica, sia perché, per la parte privata, orientato verso un modello di specializzazione produttiva inadeguato a generare, nel medio periodo, processi endogeni ed autopropulsivi di sviluppo.

Quanto sopra riguarda il lato demand side dell'economia regionale. Sotto il profilo supply side, la produttività del lavoro lucana risente di una crescita troppo lenta, proprio negli anni precedenti alla crisi, ed in particolare di una crescita inferiore a quella italiana, ed anche a quella meridionale, nel periodo 1995-2000, che mina alla base ogni possibilità di recupero rispetto al resto del Paese. Infatti, fra 1995 e 2012, la produttività della Basilicata si allontana sia da quella nazionale che da quella meridionale, in un contesto, peraltro, in cui è l'intera Italia ad avere un problema di scarsa crescita della produttività rispetto ai concorrenti europei. Ciò si traduce nell'incapacità di recuperare competitività di costo da parte dell'economia lucana. Infatti, nonostante il fatto che il costo del lavoro cresca del 56,6% fra 1995 e 2011, significativamente meno che in Italia (+70,4%), il costo del lavoro per unità di prodotto, stante l'insoddisfacente trend della produttività, è nel 2011 praticamente identico al dato italiano (rappresenta infatti il 98,2% del dato nazionale).

La sostanziale eguaglianza con il CLUP italiano, con un modello di specializzazione produttiva che, come si vedrà, è analogo a quello di economie emergenti che hanno un CLUP inferiore del 30-40%, ha di fatto progressivamente spiazzato l'economia regionale.

L'insoddisfacente andamento della produttività dipende da un inadeguato trend degli investimenti, sia in termini assoluti, che di qualità degli obiettivi degli investimenti stessi,



troppo poco mirati a quelli che fanno crescere la produttività, tramite innovazioni di processo ed organizzative.

**Tab. 1 – Andamento della produttività del lavoro e incidenze sui valori medi nazionali e meridionali**

*PIL per Ula, prezzi correnti, tassi di variazione percentuali e incidenze percentuali*

	2000/1995	2007/2000	2012/2007	su Mezzogiorno		su Italia	
				1995	2012	1995	2012
Basilicata	14,8	23,4	9,1	96,2	92,4	82,0	81,3
Mezzogiorno	22,2	22,7	7,3				
Italia	20,9	21,3	6,3				

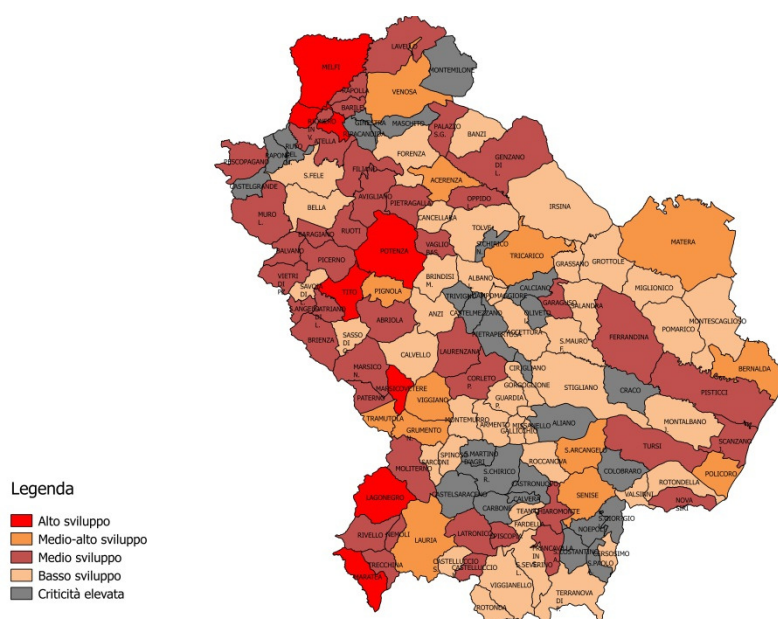
Fonte: elaborazioni Regione Basilicata su dati Istat

## Lo sviluppo territoriale

A prescindere dai due capoluoghi, che comunque non configurano aree metropolitane vere e proprie, il resto della regione è caratterizzato, in termini di prossimità ai servizi essenziali, da gradi diversi di perifericità, che in alcune aree raggiunge livelli estremamente critici. La mappa disegna i confini di un gap interno di sviluppo economico e sociale, che frammenta la fotografia unitaria della Basilicata in tanti spezzoni diversi, che disegnano, in un quadro macro non certo favorevole come quello sopra tratteggiato, ulteriori divari ed ingiustizie, ed un potenziale del territorio che non concorre, in modo solidale, ad esprimere la crescita della regione. Un indicatore sintetico del grado di sviluppo a livello sub regionale ci mostra, infatti, una mappa molto frastagliata.

Un indice di sintesi dello sviluppo comunale basato sull'indice di vecchiaia, lo spopolamento demografico, la quota di imprese dell'industria e dei servizi sul totale, l'indice di specializzazione nel manifatturiero e nel turismo, il tasso di occupazione, la quota di popolazione priva di banda larga da rete fissa, i posti letto in ospedale, i posti letto nelle strutture residenziali per anziani, la percentuale di anziani destinatari di ADI, la presenza di scuole secondarie superiori, la presenza di stazioni ferroviarie<sup>2</sup>, mostra un risultato coerente con analisi già fatte in passato (ad esempio in fase di elaborazione del Piano Regionale di sviluppo alla fine degli anni Novanta). Livelli più alti di sviluppo socio-economico si riscontrano nelle aree di corona esterna della regione, più sensibili agli stimoli provenienti da altri territori (il Vulture-melfese, l'area di Lagonegro-Maratea, Matera e il metapontino), e nel capoluogo regionale, con il suo hinterland più immediato (ad es. Tito, Pignola). Le aree più interne, soprattutto quelle della Collina Materana, del Serrapotamo, delle Dolomiti Lucane, ma anche della fascia bradanica, sono quelle che hanno subito i processi di ampliamento del gap di sviluppo più gravi e consistenti. Inoltre Matera ha più difficoltà di Potenza a creare un effetto di sviluppo urbano diffuso anche all'immediato hinterland.

<sup>2</sup> I dati di base sono generalmente al 2011. La variazione della popolazione è fra 1971 e 2011, la dotazione di banda larga è al 2012, gli indici di specializzazione al 2009, la presenza di stazioni ferroviarie al 2012. I dati di base sono di fonte Istat, MSE, Ministero della Salute, Ministero dell'Istruzione. I dati di base sono stati normalizzati per evitare distorsioni legate all'unità di misura, e poi mediati.

**Fig. 1 – Livello di sviluppo socio economico**

Fonte: elaborazione Regione Basilicata su dati Istat, Mse, Ministero della Salute, Ministero dell'Istruzione

## 2.2. L'amministrazione

L'attività della Giunta Regionale è organizzata per aree tematiche omogenee gestite ciascuna da una Direzione Generale con proprie risorse (umane, economiche e strumentali) da amministrare e propri risultati da conseguire.

Il Decreto Legge n.138 del 2011, convertito con modificazioni con la L.148 del 2011 e successivamente rafforzato dall'art.2 del Decreto Legge n.174 del 2012, convertito nella L.213 del 2012, hanno stabilito che la Giunta Regionale dovesse essere composta non più dal Presidente più sei Assessori, ma dal Presidente più quattro Assessori. In questo senso il Consiglio Regionale ha modificato lo Statuto della Regione con la Legge Statutaria n. 1 del settembre 2013. Ciò ha determinato l'esigenza di procedere ad una nuova organizzazione della Regione.

Con il 2014 e l'insediamento della nuova Giunta Regionale, anche in un'ottica di riduzione della spesa pubblica, sono stati rivisti gli assessorati e i relativi Dipartimenti con le Direzioni Generali, andando ad accorpare alcuni e distinguendo meglio alcune competenze all'interno di altri.

Sono stati così accorpati, ad esempio, i dipartimenti Formazione e Attività Produttive nel nuovo Dipartimento Politiche di Sviluppo, Lavoro, Formazione e Ricerca, e, in un secondo momento, i dipartimenti Infrastrutture, Opere Pubbliche e Trasporti e Ambiente e Territorio.

Hanno invece trovato migliore distinzione, al di sotto della Presidenza, il già esistente Dipartimento Presidenza ed il nuovo Dipartimento Programmazione e Finanze, con le relative Direzioni Generali.



Nella pagina seguente viene riportato l'elenco delle Direzioni Generali per il 2014 (ad eccezione del C.I.C.O. che non costituisce una Direzione Generale, ma un Comitato Interdipartimentale di staff e supporto al Coordinamento dell'Organizzazione amministrativa, e delle strutture a diretta dipendenza del Presidente della Giunta, come ad es. l'Ufficio Controllo Fondi Europei che è, appunto, la struttura deputata ai controlli di II° livello su tali fondi), precedute dal relativo codice di identificazione e, fra parentesi, l'abbreviazione che per facilità verrà utilizzata nel prosieguo e che indica anche, in generale, l'area tematica a cui la Direzione è stata deputata.

## ELENCO DELLE DIREZIONI GENERALI E STRUTTURE DELLA REGIONE BASILICATA PER L'ANNO 2014

### Dipartimento o Struttura

<b>10 PRESIDENTE DELLA GIUNTA</b>	<b>(Presidente)</b>
<b>11 PRESIDENZA</b>	<b>(Presidenza)</b>
<b>12 PROGRAMMAZIONE E FINANZE</b>	<b>(Programmazione)</b>
<b>13 POLITICHE DELLA PERSONA</b>	<b>(Sanità)</b>
<b>14 POLITICHE AGRICOLE E FORESTALI</b>	<b>(Agricoltura)</b>
<b>15 POLITICHE DI SVILUPPO, LAVORO, FORMAZIONE E RICERCA</b>	<b>(Sviluppo)</b>
<b>19 AMBIENTE E TERRITORIO, INFRASTRUTTURE, OPERE PUBBLICHE E TRASPORTI</b>	<b>(Infrastrutture)</b>
<b>18 C.I.C.O. (COMITATO INTERDIPARTIM. DI COORD. ORGANIZ.)</b>	<b>(C.I.C.O.)</b>

### Il personale regionale

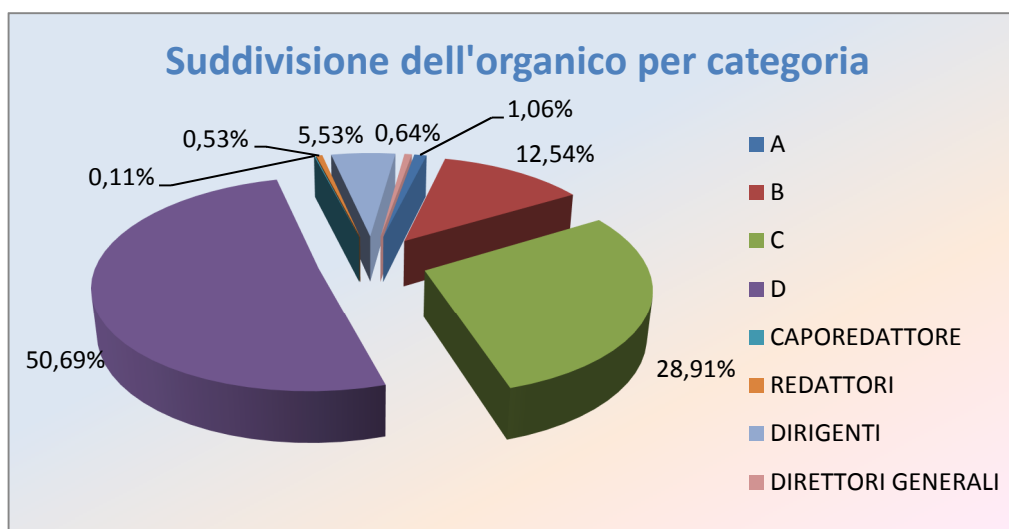
Il personale regionale in organico agli uffici della Giunta Regionale ammonta a 941 dipendenti. I dirigenti sono 52 e i direttori generali 6.

Di seguito illustriamo la suddivisione dell'organico regionale, per categoria e per assegnazione ai dipartimenti Regionali, oltre ad un'analisi quali-quantitativa. Subito dopo, riportiamo alcuni dati relativi al benessere organizzativo e la sintesi dei risultati dell'indagine sul personale dipendente prevista dall'art. 14 c. 5 del D.lgs. 150/2009.

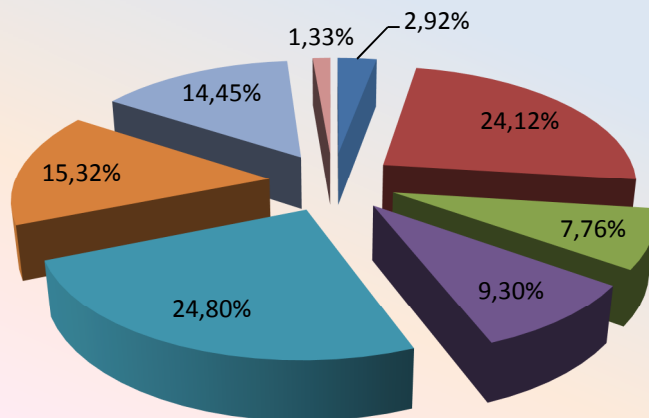
I dipendenti della Regione sono suddivisi in varie categorie e qualifiche in base al contratto nazionale di lavoro: dirigenti, caporedattori e redattori, funzionari di categoria D, impiegati di categoria C, B e A.



Categoria Professionale	n. dipendenti	Maschi	Femmine
A	10	70%	30%
B	118	63%	37%
C	272	53%	47%
D	477	60%	40%
CAPOREDATTORE	1	100%	0%
REDATTORI	5	80%	20%
DIRIGENTI	52	64%	36%
DIRETTORI GENERALI	6	83%	17%
<b>TOTALE</b>	<b>941</b>	<b>59%</b>	<b>41%</b>



Dipartimenti	%
PRESIDENTE DELLA GIUNTA	2,92
PRESIDENZA	24,12
PROGRAMMAZIONE E FINANZE	7,76
POLITICHE DELLA PERSONA	9,30
POLITICHE AGRICOLE E FORESTALI	24,80
POLITICHE DI SVILUPPO, LAVORO, FORMAZIONE E RICERCA	15,32
AMBIENTE E TERRITORIO, INFRASTRUTTURE, OPERE PUBBLICHE E TRASPORTI	14,45
C.I.C.O. (COMITATO INTERDIPARTIM. DI COORD. ORG.)	1,33

**Suddivisione dell'organico per Dipartimento**

- PRESIDENTE DELLA GIUNTA
- PRESIDENZA
- PROGRAMMAZIONE E FINANZE
- POLITICHE DELLA PERSONA
- POLITICHE AGRICOLE E FORESTALI
- POLITICHE DI SVILUPPO, LAVORO, FORMAZIONE E RICERCA
- AMBIENTE E TERRITORIO, INFRASTRUTTURE, OPERE PUBBLICHE E TRASPORTI
- C.I.C.O. (COMITATO INTERDIPARTIM. DI COORD. AMM.)

**Analisi caratteri qualitativi/quantitativi**

INDICATORI	VALORE
Età media del personale (anni)	48
Età media dei dirigenti (anni)	58
Tasso di crescita unità di personale negli anni	-4,6
% dipendenti in possesso di laurea	35
% dirigenti in possesso di laurea	100
Ore di formazione (media per dipendente)	
Turnover del personale	
Costi di formazione/spese del personale	

Relativamente al benessere organizzativo, si riportano in sintesi i risultati delle indagini sul personale dipendente svolte ai sensi dell'art. 14 c. 5 del D.lgs. 150/2009.

**Analisi Benessere organizzativo**

INDICATORI	VALORE
Tasso di assenze	1,4
Tasso di dimissioni premature	
Tasso di richieste di trasferimento	
Tasso di infortuni	
Stipendio medio percepito dai dipendenti	26.235
% di personale assunto a tempo indeterminato	96



L'indagine, prevista dall'art. 14 c. 5 del D.lgs. 150/2009, ha coinvolto tutto il personale dipendente della Regione Basilicata, dirigente e non dirigente, complessivamente 1200 unità ed è stata svolta attraverso la compilazione di un questionario, contenente tre gruppi di domande riferite ai seguenti campi di analisi:

1. "Benessere organizzativo", relativamente al quale sono state rilevate le opinioni del personale in merito al rispetto degli standard normativi, organizzativi e sociali nell'ambito dell'amministrazione;
2. "Grado di condivisione del sistema di valutazione", in cui si è rilevato il livello di conoscenza, da parte del personale, dei meccanismi che regolano la pianificazione e l'assegnazione degli obiettivi nonché la valutazione delle prestazioni professionali;
3. "Valutazione del superiore gerarchico", mirata a conoscere l'opinione del personale circa il modo di operare del proprio referente, intendendo come tale il capo diretto che assegna gli obiettivi e valuta le performance individuali.

Il questionario ha avuto come riferimento gli ultimi dodici mesi di attività svolta nell'Ente ed è stato finalizzato a rilevare le opinioni dei dipendenti rispetto all'organizzazione e all'ambiente di lavoro per identificare possibili azioni per il miglioramento delle politiche del personale.

La compilazione del questionario è avvenuta in forma anonima, essendo strutturato in modo tale che le risposte fornite non fossero riconducibili alla persona. Inoltre, i dati raccolti sono stati utilizzati solo in forma aggregata, così che non risultasse possibile ricollegare le informazioni ai soggetti che le hanno fornite.

Il questionario comprendeva anche una scheda dove sono state rilevate alcune informazioni di tipo anagrafico e lavorativo (genere, tipo di contratto, fascia di età, anzianità di servizio, qualifica).

L'indagine ha ottenuto un'adesione di 346 dipendenti pari al 29% dell'intero campione.

Dai dati forniti nelle schede anagrafiche si rileva la partecipazione all'indagine di 157 donne e 181 uomini con appartenenza all'area dirigenziale di 8 unità mentre 5 non hanno espresso indicazioni.

Le domande poste chiedevano di esprimere la propria valutazione attraverso l'utilizzo di una scala che impiega 6 classi in ordine crescente (da 1 a 6), con le quali l'intervistato ha espresso, per ogni domanda, il proprio grado di valutazione in relazione a quanto fosse d'accordo o meno con l'affermazione o a quanto la ritenesse importante o meno importante.

La prima parte del questionario ha affrontato il tema della "sicurezza e salute sul luogo di lavoro e stress correlato". Dai risultati elaborati, si evince la percezione che il luogo di lavoro è sicuro con spazi e postazioni di lavoro soddisfacenti mentre l'informazione e la formazione relative ai rischi derivanti dalla propria attività lavorativa risultano essere non altrettanto adeguatamente percepite.

In merito alle eventuali problematiche derivanti dai comportamenti nei luoghi di lavoro emerge un quadro relativamente rassicurante circa l'esistenza di mobbing o di un clima negativo. Positiva la percezione in merito alla possibilità di svolgere la propria attività lavorativa con ritmi sostenibili.





Il secondo tema del questionario “le discriminazioni” restituisce un quadro complessivamente rassicurante rispetto all'assenza di discriminazioni sulla base dell'appartenenza sindacale, dell'orientamento politico, del credo religioso, dell'etnia o sull'esistenza di ostacoli legati all'età, la disabilità e l'identità di genere.

Dall'analisi del terzo e del quarto argomento del questionario “equità nella mia amministrazione”; “carriera e sviluppo professionale” affiora un certo malessere circa la distribuzione delle responsabilità, l'equità nell'assegnazione dei carichi di lavoro e al differente rapporto tra impegno profuso, qualità del lavoro svolto e retribuzione. Disagio che risulta ampliato se si analizzano le risposte sui temi della carriera e dello sviluppo professionale. Affiora una certa sfiducia circa la possibilità di fare carriera all'interno dell'ente, come è negativa la valutazione in merito alla definizione dei percorsi lavorativi. Di segno opposto la percezione circa l'adeguatezza del ruolo svolto rispetto al proprio profilo professionale. Ugual andamento si riscontra nel grado di percezione del rapporto esistente tra qualità del proprio lavoro e disponibilità di risorse necessarie all'esecuzione dello stesso con adeguati livelli di autonomia nello svolgimento delle mansioni.

Anche per il giudizio espresso verso i colleghi, complice il buon clima di collaborazione e la stima reciproca, si ha un alto grado di risposte positive sul benessere percepito. Non avviene lo stesso quando si affrontano i temi circa il sostegno che l'Amministrazione imprime al lavoro di gruppo e alla collaborazione tra i dipendenti.

Nell'ambito dell'indagine rivolta all'analisi del contesto lavorativo emerge un'opinione negativa rispetto a quanto viene investito dall'Amministrazione in termini di formazione, di circolazione delle informazioni e, in misura ridotta, alla definizione dei ruoli e compiti organizzativi oltre che nell'adozione di misure volte a favorire la conciliazione dei tempi vita-lavoro.

Interessanti sono le risposte ottenute sul senso di appartenenza e sull'immagine dell'amministrazione dove il personale risulta orgoglioso di lavorare presso l'Ente e quando questi ottiene buoni risultati, di contro si denota una non piena corrispondenza tra i valori personali dei dipendenti e quelli praticati nella struttura, nonché non trascurabile è la propensione a cambiare amministrazione, qualora ve ne fosse la possibilità. Per quanto riguarda “l'immagine della mia amministrazione” le tre affermazioni riguardanti la visione dell'Ente nella sua utilità per la collettività sono viste da differenti prospettive e cercano di cogliere il pensiero che il lavoratore ha dell'immagine della Regione vista dall'esterno (famiglia, utenti e gente comune). Il risultato è positivo, in maniera più netta per quanto riguarda la percezione nell'ambito familiare, non altrettanto per quella che riguarda gli ambiti della collettività e dell'utenza.

Il questionario per il benessere organizzativo si conclude con una serie di affermazioni di sintesi sui nove argomenti rilevati, utili a comprendere l'importanza attribuita agli stessi, da ciascun lavoratore, rispetto al benessere organizzativo.

Si evince che tutti gli ambiti rappresentano un elemento importante del benessere organizzativo, con una quota rilevante di conferme e con una maggiore significatività espressa alle voci “il mio lavoro”, “il senso di appartenenza” e la “sicurezza e la salute sul luogo di lavoro”. Altresì è rappresentativo l'elevato numero di mancate selezioni (circa il 30%), probabilmente da imputarsi alla particolarità della tabella di sintesi.



La seconda parte del questionario è finalizzata all'acquisizione delle informazioni sugli elementi che concorrono alla conoscenza interna del sistema di valutazione.

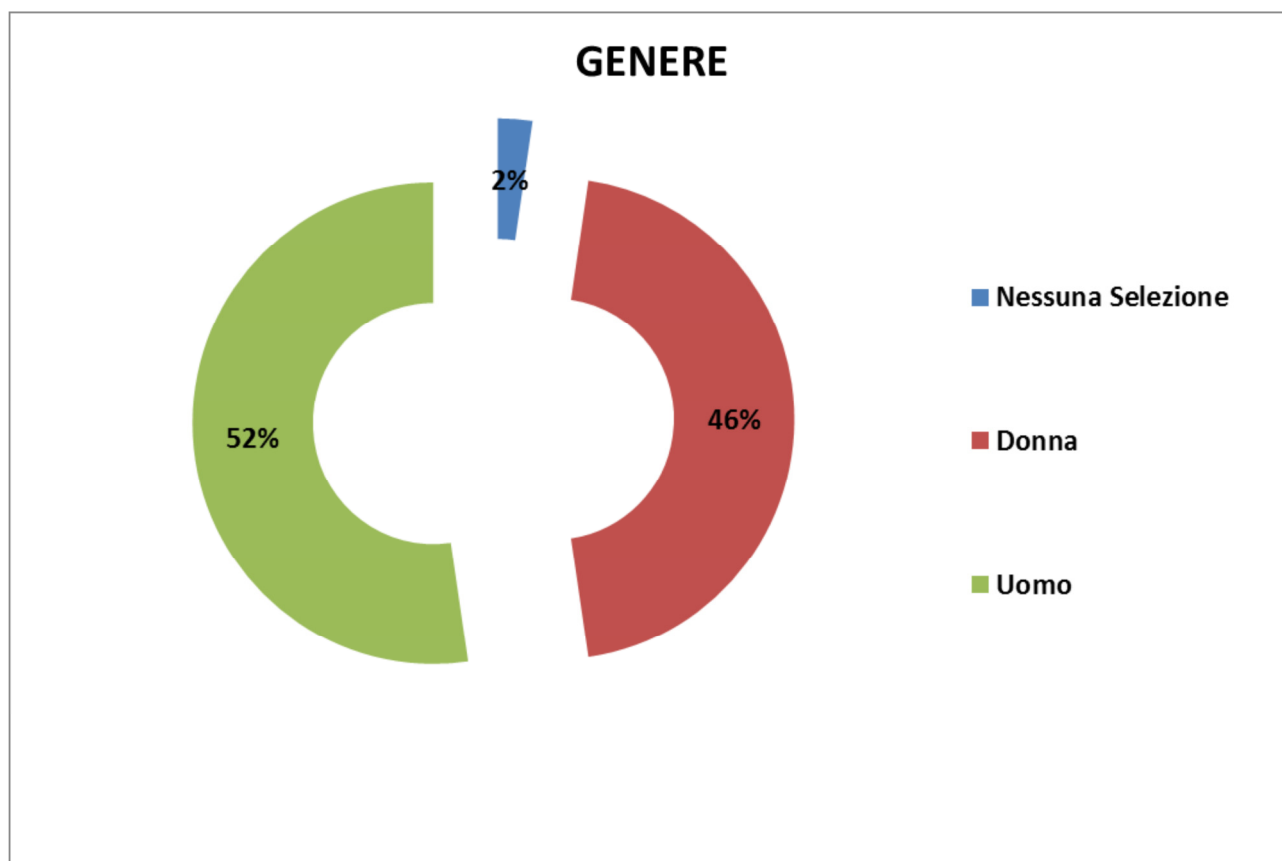
Il questionario si articola in 3 argomenti principali, che vengono sviluppati in 13 domande. Nella parte relativa a "La mia organizzazione" si evidenzia una debole condivisione e conoscenza delle strategie dell'Ente nonché una insufficiente chiarezza dei risultati raggiunti dall'Amministrazione. Nell'ambito della valutazione del proprio grado di prestazione lavorativa non si evidenzia una marcata scelta dei fattori in analisi, tuttavia è riscontrabile una tendenza ad esprimere insoddisfazione per la valutazione del proprio lavoro e per le azioni da adottare al fine del miglioramento della performance. Nell'ultimo ambito di indagine in merito al funzionamento del sistema della performance, due dati sono considerabili significativi: la premialità, che non è giudicata commisurata all'impegno profuso, e il sistema di valutazione della performance non adeguatamente illustrato al personale.

L'ultima parte del questionario si occupa della "valutazione del superiore gerarchico" mostrando un'espressione di stima verso il dirigente ma anche una richiesta di maggiore sostegno e motivazione per il raggiungimento degli obiettivi e per il miglioramento delle prestazioni lavorative.

L'intera relazione sull'indagine con tutti i dati si trova nell'allegato 4.

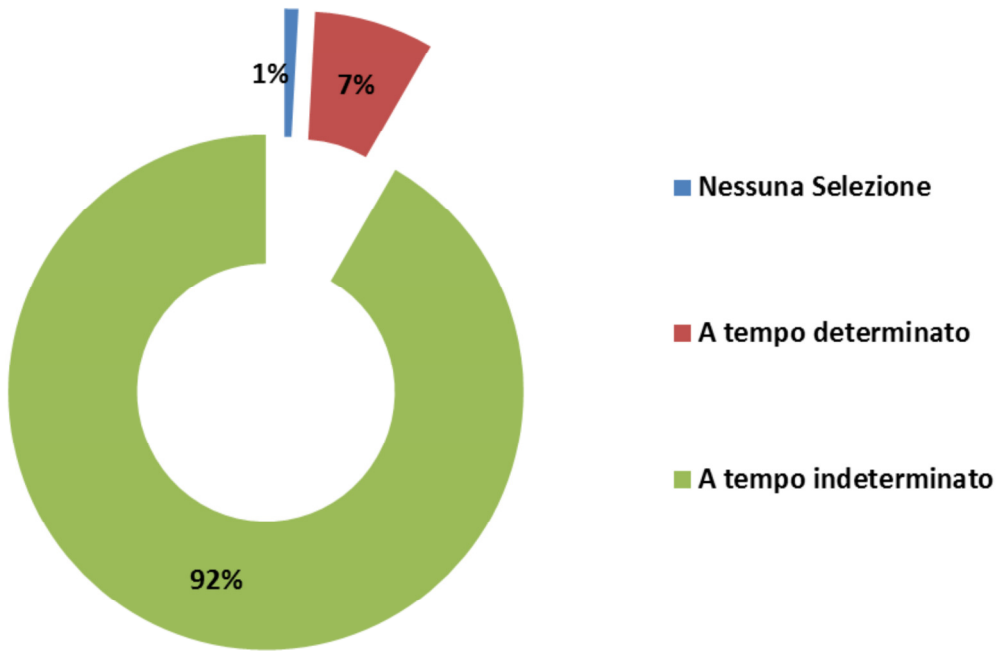
Qui si riportano le tabelle di sintesi relative ai dati anagrafici dei partecipanti all'indagine:

### Riepilogo dati anagrafici

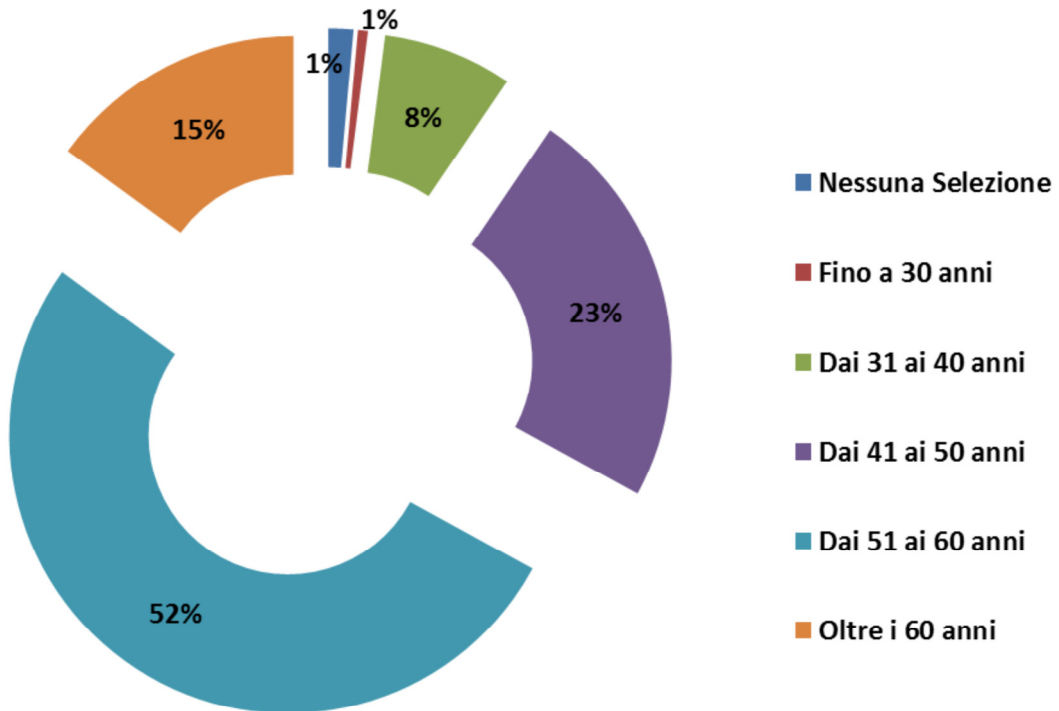




### CONTRATTO DI LAVORO

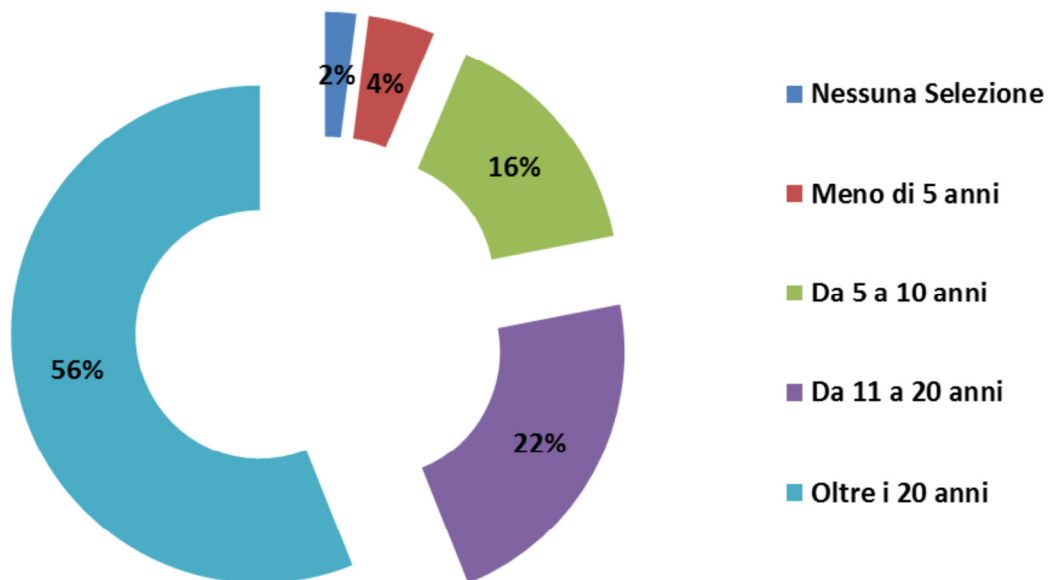


### ETA'

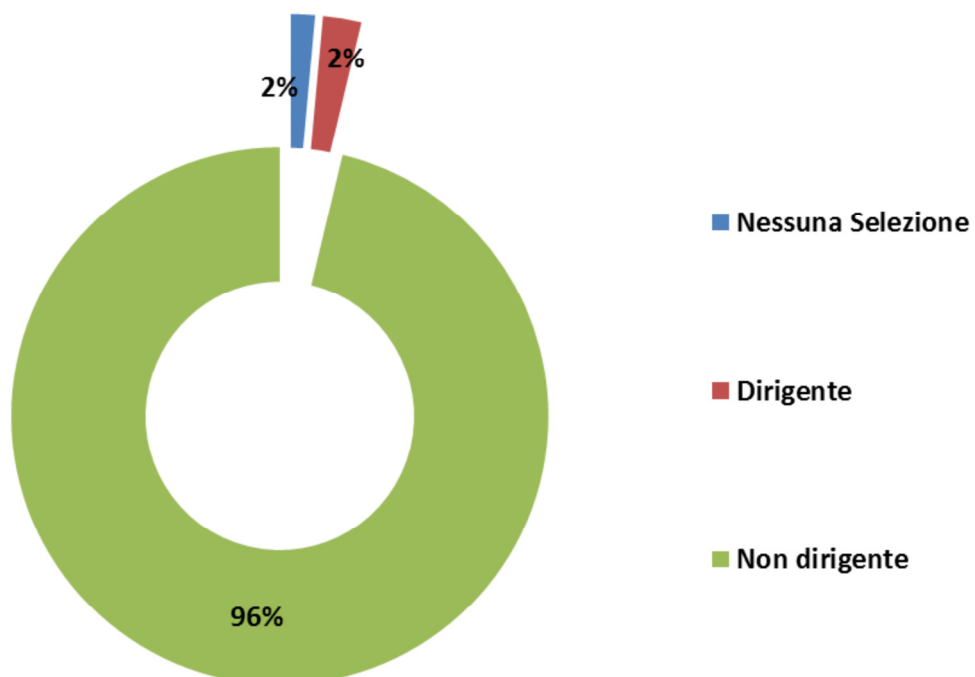




### ANZIANITA' DI SERVIZIO



### QUALIFICA





### 2.3. I risultati raggiunti

l'insieme dei processi amministrativi attuati dall'Amministrazione regionale ai fini di una migliore erogazione dei servizi a favore della comunità, si è rivelata, nel corso dell'anno 2014, funzionale all'implementazione degli standard qualitativi di :

- Imparzialità
- Trasparenza
- Accessibilità totale
- Efficienza

Considerata la complessità dell'organizzazione regionale e la molteplicità dei soggetti a vario titolo coinvolti nell'erogazione e fruizione dei servizi stessi e, peraltro, rilevato il mancato aggiornamento degli Elenchi dei Servizi della Regione Basilicata, adottati presso i singoli Dipartimenti, con la precisa individuazione di standard generali e specifici di riferimento a livello qualitativo, nell'anno 2014 sono state avviate attività di monitoraggio e descrizione puntuale dei procedimenti caratterizzanti i singoli Uffici dei singoli Dipartimenti regionali.

Tale attività, portata avanti dall'Ufficio Comunicazione in collaborazione con l'Ufficio Valutazione, Merito e Semplificazione, ha consentito, grazie all'attivo coinvolgimento dei Dirigenti, l'elaborazione di schede facilmente consultabili indicanti, ai sensi di quanto previsto dalla L. n.241/1990 e s.m.i. e dal D.Lgs. n.33/2013, le peculiarità di ciascun procedimento, con particolare riferimento alla tempistica (avvio e conclusione), al nominativo del RUP e alla modulistica predisposta. Tali schede sono state pubblicate in "Amministrazione Trasparente", sezione Attività e Procedimenti, sotto-sezione Tipologie di procedimento.

Per assicurare la maggiore rispondenza possibile tra le scelte operate dall'amministrazione e gli effettivi bisogni dell'utenza, sono state previste forme di coinvolgimento attivo degli stakeholder nella fase di definizione degli standard di qualità.

Per la determinazione dei suddetti standard è, infatti, necessario acquisire il parere almeno degli stakeholder principali che potranno dare indicazioni in merito alle effettive esigenze che dovranno essere soddisfatte. Gli stessi soggetti dovranno essere, di conseguenza, coinvolti anche nelle successive fasi di monitoraggio.

Altresì, l'attività innanzi descritta è risultata propedeutica alla predisposizione, attualmente ancora in corso, della Carta dei Servizi della Regione Basilicata e ha consentito di potenziare il ruolo dell'Ufficio Comunicazione.

Infatti, detto Ufficio provvede, mediante l'utilizzo di tecnologie informatiche, all'effettivo esercizio, da parte dell'utenza, dei diritti di partecipazione di cui al capo III della succitata legge 7 agosto 1990, n.241 e s.m.i., nonché all'informazione relativa agli atti e allo stato dei procedimenti amministrativi.

La cura del rapporto con l'utenza favorisce l'implementazione di un importante canale d'ascolto per l'adeguata raccolta di suggerimenti e proposte anche in materia di prevenzione dell'illegalità; consente, altresì, la segnalazione da parte di stakeholder a vario



titolo interessati di eventuali situazioni di illecito da veicolare opportunamente agli Uffici regionali direttamente interessati.

A tal proposito, l'Amministrazione ha assicurato l'adempimento degli obblighi di trasparenza e pubblicità, secondo le disposizioni normative vigenti ed in virtù di quanto previsto nel Programma Triennale per la Trasparenza e l'Integrità 2014/2016, garantendo la massima collaborazione del personale dipendente nell'elaborazione, nel reperimento e nella trasmissione dei dati sottesi all'obbligo di pubblicazione sul sito istituzionale [www.basilicatanel.it](http://www.basilicatanel.it).

Di seguito si riportano, sintetizzati come grado di raggiungimento a livello di Linee Strategiche e Priorità, i risultati dell'attività dell'amministrazione nel 2014, risultati che saranno riportati con maggiore dettaglio nelle sezioni successive:

<b>1) Un territorio aperto e collegato alle reti nazionali ed internazionali</b>	<b>93,20%</b>
a - La Basilicata come nodo logistico a servizio del Sud Italia	84,98%
b - L'accessibilità come fattore di sviluppo e diritto essenziale	97,28%
c - Le città come "chiavi" per il territorio regionale	98,81%
d - La cooperazione interregionale e internazionale della Basilicata	100,00%
e - L'attrazione di investimenti esterni in Basilicata	100,00%

<b>2) Verso una società della conoscenza</b>	<b>96,98%</b>
a - Investire nei talenti e nei giovani	100,00%
b - Investire nell'educazione e nei saperi	99,76%
c - Le politiche per l'occupabilità	93,06%
d - La ricerca e l'innovazione scientifica e tecnologica	100,00%
e - La società dell'Informazione	96,67%
f - Promuovere pari opportunità di genere e rafforzare il patto intergenerazionale	100,00%

<b>3) Le risorse ambientali e lo sviluppo sostenibile</b>	<b>90,55%</b>
a - Ciclo dell'Acqua	100,00%
b - Gestione dei rifiuti	100,00%
c - Protezione dal rischio	98,54%
d - Tutela della natura e dell'ambiente	85,19%
e - Fruizione dei combustibili fossili presenti nel sottosuolo e politica energetica	65,76%
f - Azioni integrate per l'implementazione della qualità territoriale	88,36%



<b>4) Innovazione e qualità per una nuova strategia produttiva</b>	<b>97,15%</b>
a - Politiche per le imprese	99,09%
b - Governance	99,65%
c - Rimodulare il sistema degli aiuti	Non presente
d - Aiuti più mirati	100,00%
e - Il patrimonio storico e culturale e l'ambiente come fattori di sviluppo	100,00%
f - Le strategie per l'innovazione del settore turistico	95,19%
g - Una agricoltura competitiva e moderna	90,67%
h - La competitività delle imprese	Non presente
i - La matrice agricoltura/territorio	100,00%
l - L'integrazione con le politiche turistiche ed ambientali	100,00%

<b>5) Il potenziamento del welfare come diritto essenziale e fattore di sviluppo economico</b>	<b>95,40%</b>
a - Migliorare le condizioni strutturali di garanzia delle prestazioni socio-sanitarie essenziali	96,42%
b - Valorizzare le potenzialità economiche del sistema di promozione e tutela della salute	92,22%

<b>A) Modello di governo delle politiche regionali</b>	<b>94,12%</b>
a - Governance	94,12%

## 2.4. Le criticità e le opportunità

Le **criticità** riscontrate nella gestione del 2014 sono riconducibili alle problematiche di implementazione dei nuovi strumenti per supportare le attività relative alle nuove disposizioni legislative, sia per quanto riguarda la contabilità e la programmazione che per quanto riguarda il ciclo della performance, accentuate dal particolare contesto di eccezionalità in cui si è trovata l'amministrazione a seguito del rinnovo della legislatura tra la fine del 2013 e l'inizio del 2014.

A ciò si sono aggiunte le scadenze dei contratti relativi alla gestione e manutenzione dei sistemi informativi di contabilità e controllo di gestione, le cui tempistiche di rinnovo si sono ripercosse sensibilmente sulle tempistiche di implementazione e attuazione dei nuovi strumenti, così come sulla loro gestione e sulla possibilità di analisi e semplificazione degli stessi e hanno inoltre comportato una serie di ritardi nella elaborazione e nell'approvazione di altri documenti, come ad esempio il Rapporto di Gestione 2013.

L'avvio della nuova legislatura in esercizio provvisorio non ha consentito di approvare un nuovo documento di programmazione, obbligando alla proroga delle previgenti Linee



Strategiche ed operative per la definizione degli obiettivi, strategici e operativi. Poiché, quindi, non è stato possibile definire gli obiettivi di livello strategico in sede di programmazione, la loro individuazione è ricaduta sui singoli dipartimenti regionali e la conseguenza ne è stata un numero eccessivo in quanto non sono stati sempre focalizzati pienamente sulle priorità strategiche ritenute più importanti.

L'emersione di tali criticità, insieme alla determinazione nell'avviare il Piano della Performance già dal 2014 per poterne testare e sperimentare la validità e farne emergere i punti di forza e di debolezza, considerata anche la portata di novità che si andava ad introdurre nell'organizzazione regionale, hanno determinato altresì delle **opportunità**, idonee anche a superare le criticità emerse, come quella di individuare nel nuovo Documento di economia e finanza regionale (DEFR) lo strumento migliore in cui determinare, già in fase di programmazione, gli obiettivi strategici dei vari dipartimenti in termini di risultati attesi, indicatori di impatto e risultati da conseguire, in modo da evitarne la proliferazione fuori misura verificatasi nel 2014.

Ciò ha portato ad individuare già a fine 2014 delle linee guida per la definizione del DEFR 2015-2017, identificando nuove linee strategiche e nuove aree di policy da cui far discendere gli obiettivi per il triennio 2015-2017 e avviando un confronto tra i vari dipartimenti per rivedere, integrare e migliorare le varie aree di policy, rafforzandone il legame con le Missioni e i Programmi del bilancio di previsione e migliorandone ulteriormente i contenuti, ed ulteriori miglioramenti sono previsti con il DEFR 2016-2018.

Inoltre l'aggancio diretto delle risorse umane alle singole azioni ed indicatori degli obiettivi operativi, hanno determinato l'opportunità di snellire per gli uffici i dati da inserire nella fase di monitoraggio, ponendo già a monte, ossia in fase di programmazione e definizione degli obiettivi, i collegamenti necessari fra tutte le risorse legate agli obiettivi.

Infine, l'approccio ad un nuovo sistema di programmazione e gestione delle attività dell'amministrazione ha determinato l'opportunità di riguardare approfonditamente le stesse attività non solo sotto il profilo complessivo di un ufficio, ma anche a livello individuale per ciascun dipendente, lasciando emergere aspetti talvolta rilevanti e tuttavia trascurati nella routine del processo precedente.





### 3. OBIETTIVI: RISULTATI RAGGIUNTI E SCOSTAMENTI

In questa sezione verranno presentati i risultati di performance conseguiti nel 2014.

Gli obiettivi strategici e operativi del Piano della Performance per il triennio 2014-2016 sono stati elaborati in riferimento alle Linee Strategiche e alle Priorità programmatiche derivate dal Documento Strategico Regionale (DSR) 2007-2013, approvato con D.C.R. n. 90 del 21.02.2006.

Nel DSR si identificano cinque linee strategiche, con varie priorità ad esse collegate:

<b>1) Un territorio aperto e collegato alle reti nazionali ed internazionali</b>
<b>2) Verso una società della conoscenza</b>
<b>3) Le risorse ambientali e lo sviluppo sostenibile</b>
<b>4) Innovazione e qualità per una nuova strategia produttiva</b>
<b>5) Il potenziamento del welfare come diritto essenziale e fattore di sviluppo economico</b>
<b>A) Modello di governo delle politiche regionali</b>

#### 3.1. Albero della performance

Considerata la complessa struttura organizzativa della Giunta Regionale e le criticità riscontrate nel 2014 esposte in precedenza, con l'albero della performance si va a rappresentare una visione sintetica e complessiva degli obiettivi strategici e operativi che hanno caratterizzato la performance dell'amministrazione nel 2014 e, con le chiavi di lettura che si andranno a fornire, nelle pagine e nelle sezioni seguenti sarà possibile verificare, per ciascun obiettivo, i risultati raggiunti ed il grado di conseguimento rispetto ai target programmati.

Nell'albero, partendo dalle linee strategiche, si diramano una serie di box (uno per ciascuna priorità delle linee strategiche) in cui, oltre alla denominazione della priorità, troviamo l'elenco dei codici degli obiettivi strategici (in grassetto) e dei sottostanti obiettivi operativi che ne fanno parte. I codici degli obiettivi sono codici parlanti, nel senso che dal codice è possibile risalire alla struttura e al dipartimento responsabile, al tipo di obiettivo, strategico o operativo, e all'annualità dell'operativo (nello specifico il 2014).

I primi quattro campi dei codici degli obiettivi indicano il dipartimento e la struttura responsabile di quell'obiettivo (le prime due cifre rappresentano il dipartimento come nell'elenco riportato in precedenza), le tre successive identificano l'obiettivo strategico e, solo per gli obiettivi operativi, a seguire troviamo l'anno di validità e l'identificazione dei sottostanti obiettivi operativi.



E I C I G E T A R T S E E N I L

A L B E R O D E L L A

Un territorio aperto e collegato alle reti nazionali ed internazionali

La Basilicata come nodo logistico a servizio del Sud Italia
• 19AJS04
• 10AES01
• 19AJS01
• 19AJS02
• 19AJS03

L'accessibilità come fattore di sviluppo e diritto essenziale
• 19AHS02
• 19AHS03
• 19AGS02
• 19AGS10
• 19AHS01

Le città come "chiavi" per il territorio regionale
• 19AGS04
• 19AGS03
• 19AGS04

La cooperazione internazionale e internazionale della Basilicata
• 11ANS01
• 11ACS01
• 11ACS02

L'attrazione di investimenti esterni in Basilicata
• 12AIS01

Verso una società della conoscenza

Investire nei talenti e nei giovani
• 15AMS02
• 15AMS02

Investire nell'educazione e nei saperi
• 11ACS02
• 11ACS02
• 11ACS02

Le politiche per l'occupabilità
• 15AGS05
• 13ADS04
• 13ADS05

Le politiche per l'occupabilità
• 15AGS05
• 13ADS04
• 13ADS05

Le politiche per l'occupabilità
• 15AGS05
• 13ADS04
• 13ADS05

Le risorse ambientali e lo sviluppo sostenibile

Ciclo dell'Acqua
• 14AAS05
• 14AAS05

Gestione dei rifiuti
• 19AAS01

Protezione dal rischio
• 11AMS01
• 11AMS02
• 11AMS03

Protezione dal rischio
• 11AMS01
• 11AMS02
• 11AMS03

Protezione dal rischio
• 11AMS01
• 11AMS02
• 11AMS03

Tutela della natura e dell'ambiente
• 11AQSO1
• 11AQSO2

Tutela della natura e dell'ambiente
• 11AQSO1
• 11AQSO2

Innovazione e qualità per una nuova strategia produttiva

Politiche per le imprese
• 14AAS04
• 14AAS04

Politiche per le imprese
• 14AAS04
• 14AAS04

Governance
• 14AAS01
• 14AAS01

Rimodulare il sistema degli aiuti
• 14AAS01

Aiuti più mirati
• 15AAS01
• 15AAS01

Il patrimonio storico e culturale e l'ambiente come fattori di sviluppo
• 11ACS03
• 11ACS03

Le strategie per l'innovazione del settore turistico
• 11ACS04
• 11ACS04

Il potenziamento del welfare come diritto essenziale e fattore di sviluppo economico

Migliorare le condizioni strutturali di garanzia delle prestazioni socio-sanitarie essenziali
• 11ABS03
• 13AAS01

Migliorare le condizioni strutturali di garanzia delle prestazioni socio-sanitarie essenziali
• 11ABS03
• 13AAS01

Migliorare le condizioni strutturali di garanzia delle prestazioni socio-sanitarie essenziali
• 11ABS03
• 13AAS01

Migliorare le condizioni strutturali di garanzia delle prestazioni socio-sanitarie essenziali
• 11ABS03
• 13AAS01

Migliorare le condizioni strutturali di garanzia delle prestazioni socio-sanitarie essenziali
• 11ABS03
• 13AAS01

Valorizzare le potenzialità economiche del sistema di promozione e tutela della salute
• 13AGS01
• 13AGS01

Modello di governo delle politiche regionali

Governance
• 10AAS01
• 10AAS01

Governance
• 10AAS01
• 10AAS01

Governance
• 10AAS01
• 10AAS01

Governance
• 10AAS01
• 10AAS01



- 15AGS03201401
- 15AGS03201402
- 15AGS03201403
- 15AGS03201404
- 15AGS03201405
- 15AGS04201401
- 15AGS04201402
- 15AGS04201403
- 15AGS04201404
- 15AIS02201402
- 15AIS02201403
- 15ALS04
- 15ALS04201401
- 15ALS04201402
- 15ALS05201401
- 15ALS05201402

- La ricerca e l'innovazione scientifica e tecnologica**
- 13ADS03
  - 13ADS03201401
  - 13ADS03201402
  - 15ABS03
  - 15ABS03201401
  - 15ABS03201402
  - 15ABS03201403
  - 15ABS03201404
  - 15ABS03201405
  - 15ABS03201406
  - 15ABS03201407
  - 15ABS03201408

- La società dell'informazione e**
- 10ABS01
  - 10ABS01201401
  - 10ABS02
  - 10ABS02201401
  - 12ACS01
  - 12ACS01201401
  - 12ACS01201402
  - 12ACS02
  - 12ACS02201401
  - 12ACS02201402
  - 12ACS02201403
  - 12ACS02201404
  - 12ACS02201405
  - 12ACS03
  - 12ACS03201401
  - 12ACS03201402
  - 12ACS03201403
  - 12ACS03201404
  - 12ACS04
  - 12ACS04201401
  - 12ADS01
  - 12ADS01201401
  - 12ADS01201402
  - 12ADS01201403
  - 12ADS01201404
  - 12ADS02
  - 12ADS02201401
  - 15ALS02
  - 15ALS02201401
  - 15ALS02201402
  - 15ALS03
  - 15ALS03201401
  - 15ALS03201402
  - 15ALS03201403
  - 19AGS08
  - 19AGS08201401
  - 19AGS08201402
  - 19AGS08201403

- Promuovere pari opportunità di genere e rafforzare il patto intergenerazionale**
- 12AES05
  - 12AES05201401
  - 12AES05201402
  - 12AES05201403

- 11AQS01201402
- 11AQS02
- 11AQS02201401
- 11AQS02201402
- 11AQS02201403
- 11AQS04
- 11AQS04201401
- 11AQS04201402
- 11AQS04201403
- 11AQS04201404
- 11AQS04201405
- 11AQS05
- 11AQS05201401
- 11AQS06
- 11AQS06201401
- 11AQS06201402
- 14AZS03
- 14AZS03201401
- 14AZS03201402
- 14AZS03201403
- 14AZS03201404
- 14AZS03201405
- 14AJS01
- 14AJS01201401
- 14AJS02
- 14AJS02201401
- 14AJS02201402
- 14AJS02201403
- 14AJS02201404
- 14AJS02201405
- 14AJS02201406
- 19ADS01
- 19ADS01201401
- 19AES01
- 19AES01201401
- 19AES01201402
- 19AES01201403
- 19AES01201404
- 19AES01201405
- 19AES01201406
- 19AES02
- 19AES02201401
- 19AES02201402
- 19AES02201403
- 19AES02201404
- 19AES02201405
- 19AES02201406
- 19AES03
- 19AES03201401
- 19AES03201402
- 19AES04
- 19AES04201401
- 19AES04201402
- 19AES05
- 19AES05201401
- 19AES05201402
- 19AES05201403
- 19AES06
- 19AES06201401
- 19AES07
- 19AES07201401
- 19AES07201402

- Fruizione dei combustibili fossili presenti nel sottosuolo e politica energetica**
- 10AES03
  - 10AES03201401
  - 10AES03201402
  - 10AES04
  - 10AES04201401
  - 10AES04201402
  - 15ACS01
  - 15ACS01201401
  - 15ACS01201402
  - 15ACS01201403
  - 15ACS01201404
  - 15ACS02
  - 15ACS02201401
  - 15ACS02201402

- Azioni integrate per l'implementazione e della qualità territoriale**
- 10AES02
  - 10AES02201401
  - 19A2S02
  - 19A2S02201401
  - 19A2S02201402
  - 19A2S03
  - 19A2S03201401
  - 19A2S03201402
  - 19A2S03201403
  - 19A2S03201404
  - 19A2S03201405
  - 19A2S03201406
  - 19A2S04
  - 19A2S04201401
  - 19A2S04201402
  - 19A2S04201403
  - 19A2S04201404
  - 19A2S04201405
  - 19A2S04201406
  - 19A2S04201407
  - 19A2S04201408
  - 19A2S05
  - 19A2S05201401
  - 19A2S05201402
  - 19A2S05201403
  - 19A2S05201404
  - 19A2S05201405
  - 19A2S05201406
  - 19ABS01
  - 19ABS01201401
  - 19ABS01201402
  - 19ADS02
  - 19ADS02201401
  - 19ADS02201402
  - 19AGS01
  - 19AGS01201401
  - 19AGS01201402
  - 19AGS01201403
  - 19AGS01201404
  - 19AGS01201405
  - 19AGS01201406
  - 19AGS01201407
  - 19AGS13
  - 19AGS13201401
  - 19AGS13201402
  - 19AGS13201403
  - 19AGS14
  - 19AGS14201401
  - 19AGS14201402

- 11ACS04201403
- 15AES01
- 15AE02201404

- Una agricoltura competitiva e moderna**
- 14ADS01
  - 14ADS01201401
  - 14ADS01201402
  - 14ADS01201403
  - 14AES01
  - 14AES01201401
  - 14AES01201402
  - 14AES01201403
  - 14AES01201404
  - 14AES01201405
  - 14AES01201406
  - 14AGS01
  - 14AGS01201401
  - 14AGS01201402
  - 14AGS02
  - 14AGS02201401
  - 14AGS02201402
  - 14AGS02201403
  - 14AGS02201404
  - 14AGS02201405
  - 14AGS02201406
  - 14AGS03
  - 14AGS03201401
  - 14AGS03201402
  - 14AGS03201403
  - 14AGS03201404
  - 14AGS03201405
  - 14AGS03201406
  - 14AHS01
  - 14AHS01201401
  - 14AHS01201402
  - 14AHS01201403
  - 14AHS01201404
  - 14AHS01201405
  - 14AHS01201406
  - 14AHS02
  - 14AHS02201401
  - 14AHS03
  - 14AHS03201401
  - 14AIS01
  - 14AIS01201401
  - 14AIS01201402
  - 14AIS01201403
  - 14AIS01201404
  - 14AIS01201405
  - 14AIS01201406

- La competitività delle imprese**

- La matrice agricoltura/territorio**
- 14A2S01
  - 14A2S01201401
  - 14A2S01201402
  - 14A2S02
  - 14A2S02201401
  - 14AAS03
  - 14AAS03201401
  - 14AAS03201402
  - 14AAS03201403
  - 14AAS03201404
  - 14AGS03
  - 14AGS03201401

- L'integrazione con le politiche turistiche ed ambientali**
- 14AFS01
  - 14AFS01201401
  - 14AFS01201402
  - 14AFS01201403
  - 14AFS01201404
  - 14AFS02
  - 14AFS02201401
  - 14AFS02201402
  - 14AFS02201403
  - 14AFS02201404

- 13ACS01201401
- 13ACS01201402
- 13ACS01201403
- 13ACS02
- 13ACS02201401
- 13ACS02201402
- 13ACS02201403
- 13ACS02201404
- 13ACS03
- 13ACS03201401
- 13ACS03201402
- 13AGS04
- 13AGS04201401
- 13AGS05
- 13AGS05201401
- 13AGS05201402
- 13AGS05201403
- 13AGS05201404
- 19AGS07
- 19AGS07201401
- 19AGS07201402

- 11AFS08
- 11AFS08201401
- 11AFS09
- 11AFS09201401
- 11AGS01
- 11AGS01201401
- 11AGS01201402
- 11AGS01201403
- 11AGS01201404
- 11ALS02
- 11ALS02201401
- 11ALS03
- 11ALS03201401
- 11ALS03201402
- 11ALS03201403
- 11ALS04
- 11ALS04201401
- 11ALS05
- 11ALS05201401
- 11ALS06
- 11ALS06201401
- 11ALS07
- 11ALS07201401
- 11ALS07201402
- 12AFS01
- 12AFS01201401
- 12AFS01201402
- 12AFS01201403
- 12AFS01201404
- 12AFS02
- 12AFS02201401
- 12AFS02201402
- 12AFS02201403
- 12AFS02201404
- 12AFS03
- 12AFS03201401
- 12AFS03201402
- 12AFS04
- 12AFS04201401
- 12AFS04201402
- 12AFS05
- 12AFS05201401
- 12AFS05201402
- 12AFS05201403
- 12AFS06
- 12AFS06201401
- 12AFS06201402
- 12AFS07
- 12AFS07201401
- 12AFS07201402
- 12AFS07201403
- 12AFS08
- 12AFS08201401
- 12AFS08201402
- 12AGS01
- 12AGS01201401
- 12AHS01
- 12AHS01201401
- 12AHS01201402
- 12AHS01201403
- 12AHS01201404
- 12AHS01201405
- 12AHS01201406
- 12AHS01201407
- 12AHS01201408

- Coordinamento delle linee strategiche**
- Segreterie e Direzioni Generali



### 3.2. Obiettivi strategici

Come già detto, gli obiettivi strategici fissati nel Piano della Performance 2014-2016 sono agganciati a precise linee strategiche e priorità di intervento.

Di seguito se ne riportano i risultati suddivisi per le linee strategiche con le seguenti indicazioni:

- nelle prime due colonne troviamo le informazioni relative a linee strategiche, priorità e codice obiettivo strategico (creando quindi l'aggancio all'albero della performance);
- nel 2014, per le varie motivazioni di contesto già esposte, non sono avvenute variazioni sugli obiettivi e sulle risorse (umane e finanziarie), quindi non sono riportate;
- poiché parliamo di obiettivi che esplicano la loro validità sul triennio, il risultato atteso per il 2014 è per tutti pari al 33,33% (un terzo del 100% da conseguire a fine triennio) e, di conseguenza, gli scostamenti rispetto al grado di raggiungimento dell'obiettivo sono immediatamente individuabili nell'ultima colonna;
- Le risorse finanziarie si riferiscono all'ammontare degli impegni contabili registrati nel 2014 relativamente all'obiettivo;
- le cause degli scostamenti (ovviamente per quelli più significativamente rilevanti) sono da ricondurre alle già richiamate criticità riscontrate nel 2014 che hanno, evidentemente, inciso maggiormente sugli obiettivi strategici in questione.

#### LSO 1 – UN TERRITORIO APERTO E COLLEGATO ALLE RETI NAZIONALI ED INTERNAZIONALI

E' questa la linea strategica nella quale confluiscono tutti gli interventi tesi a creare le condizioni affinché la Basilicata possa superare la propria marginalità infrastrutturale ed economica, in riferimento ad uno scenario europeo che investe il Sud Italia di un ruolo nevralgico nell'ambito degli scambi internazionali.

La programmazione degli interventi ricadenti nella LSO 1 si è sostanziata nella elaborazione degli obiettivi strategici e operativi, agganciati alle diverse priorità, il cui livello di attuazione è rappresentato dal valore di performance pari al 93,20% su base annua per il 2014 e al 31,07% con riferimento al triennio 2014-2016.

Sul risultato di performance incidono i quattro dipartimenti che hanno programmato parte delle loro attività in riferimento a questa linea operativa.

I risultati intermedi raggiunti nel corso dell'anno sugli obiettivi strategici facenti capo a questa linea sono i seguenti:



REGIONE BASILICATA

Linea Strategica -priorità	Codice Obiettivo Strategico	Descrizione Obiettivo	Peso Obiettivo	Risultati Attesi - Indicatori	Target	Risorse Umane	Risorse Finanziarie	Struttura di riferimento	Valore Consuntivo Indicatori	Grado di Raggiungimento Obiettivo (%)
1a	10AES01	Supporto alle funzioni politico-istituzionali del Presidente	60	Assistenza e supporto giuridico-amministrativo nelle attività istituzionali del Presidente; organizzazione del cerimoniale e di pubbliche relazioni e amministrazione dei fondi per le spese relative; assistenza al Presidente nei suoi rapporti esterni con altri organi della Regione, istituzioni locali, regionali, statali e soprannazionali; coordinamento del procedimento per il riscontro delle interrogazioni e interpellanze consiliari e per la promulgazione delle Leggi Regionali; supporto al Presidente nella predisposizione dell'o.d.g. della Giunta e coordinamento dei dipartimenti impartendo idonee disposizioni su indicazione del Presidente; esame degli atti predisposti dagli uffici regionali ai fini dell'inoltro alla firma del Presidente; cura della corrispondenza istituzionale e predisposizione degli atti di nomina deleghe e designazioni del Presidente; gestione di eventi di particolare rilievo istituzionale che interessano la Presidenza; coordinamento e gestione attività connesse alla partecipazione della Regione alla Conferenza dei Presidenti, Stato-Regioni e Unificata. - Attività connesse all'assistenza del Presidente Giunta	260	5	€ 46.802,00	10AE	76,80	29,54%
1a	19AJS01	Mantenimento degli standards per l'esercizio del Trasporto Pubblico Locale di interesse regionale su ferro e su gomma;	25	Funzionamento, potenziamento e razionalizzazione della rete dei servizi di Trasporto Pubblico Locale di interesse regionale svolto su ferro e su gomma in ambito extraurbano e comunale - atti	300	12	€ 82.572.211,57	19AJ	100,00	33,33%
1a	19AJS02	Attuazione della riforma del Trasporto Locale su gomma e su ferro;	20	Riforma complessiva del Sistema dei servizi di Trasporto Pubblico Locale di interesse provinciale e comunale e del Servizio del TPL ferroviario - riforma	1	8	€ -	19AJ	0,33	33,33%
1a	19AJS03	Ammodernamento del parco mezzi destinati ai servizi di Trasporto Pubblico locale;	10	Svecchiamento del parco rotabile mediante acquisto di autobus a basso impatto ambientale o ad alimentazione non convenzionale in sostituzione di autobus vetusti. Miglioramento degli standard di qualità dei servizi su ferro mediante l'acquisto di nuovo materiale rotabile. - pratiche	20	6	€ 14.941.526,02	19AJ	3,89	19,44%
1a	19AJS04	Potenziamento delle infrastrutture di trasporto e dei sistemi di interscambi;	20	Assicurare ai cittadini ed alle imprese standard elevati di accessibilità e di qualità dei servizi per la mobilità delle persone attraverso il potenziamento delle reti e dei sistemi di trasporto. - pratiche	50	12	€ -	19AJ	15,97	31,94%
1a	19AJS05	Costi standard e disavanzi d'esercizio delle imprese esercenti il TPL: procedure connesse alla definizione del contenzioso tra aziende e Regione Basilicata dei saldi costi standard per gli anni 1994/1998 (L.R: n. 9/2004);	5	Definizione giuridica ed economica con le aziende esercenti il TPL per gli anni 1994/1998, relativamente al riconoscimento dei saldi per i costi standard per gli anni considerati. - provvedimenti	3	2	€ -	19AJ	1,00	33,33%



Linea Strategica -priorità	Codice Obiettivo Strategico	Descrizione Obiettivo	Peso Obiettivo	Risultati Attesi - Indicatori	Target	Risorse Umane	Risorse Finanziarie	Struttura di riferimento	Valore Consuntivo Indicatori	Grado di Raggiungimento Obiettivo (%)
1a	19AJS06	Gestione delle autorizzazioni per l'accesso al mercato per le aziende esercenti il noleggio autobus con conducente;	5	Aggiornamento e pubblicazione del registro regionale delle autorizzazioni a svolgere il noleggio autobus con conducente. - determinazioni dirigenziali	30	4	€ -	19AJ	8,89	29,63%
1a	19AJS07	Interventi per il miglioramento della mobilità sostenibile e sicurezza dei trasporti in ambito urbano.	15	Maggiore e migliore diffusione della mobilità sostenibile mediante realizzazione di piste ciclabili e parcheggi e sicurezza della circolazione in ambito urbano. - atti di liquidazione	20	15	€ 1.716.806,96	19AJ	3,21	16,05%
1b	19AGS02	Elaborazione ed attuazione di programmi per l'eliminazione delle barriere architettoniche negli edifici pubblici e privati e di contributi per l'acquisto di strumenti informatici da parte di persone con disabilità;	3	Utilizzazione delle risorse pubbliche destinate all'eliminazione delle barriere architettoniche negli edifici pubblici e privati e all'acquisto di strumenti informatici da parte di persone con disabilità. - approvazione delle graduatorie di riparto delle risorse	2	26	€ 2.035.990,86	19AG	0,54	26,98%
1b	19AGS10	Attuazione ed erogazione contributi per programmi relativi ad "interventi urgenti e non" su strutture scolastiche (L.R. 32/08; DGR 937/12; dgr 1130/09) - Gestione mutui per interventi su opere pubbliche. Gestione attività inerenti l'edilizia ospedaliera;	7	Realizzazione, ristrutturazione ed adeguamento delle infrastrutture scolastiche e di opere pubbliche. - atti finalizzati all'erogazione delle risorse - report per bilancio	33	9	€ 3.579.021,10	19AG	11,00	33,33%
1b	19AHS01	Gestione, monitoraggio e liquidazione risorse interventi del PO FESR Basilicata 2007-2013, Linea Intervento I.1.1.A -rafforzamento connettività della viabilità interna di livello regionale e provinciale alle reti TEN, mediante completamento e adeguamento SP ex SS 175) e n. 2 della Provincia di Potenza (itinerario "Oraziana" di colleg. tra SS 658 e SS 655);	30	Realizzazione delle infrastrutture viarie e raggiungimento della spesa rendicontabile di risorse comunitarie pari alla dotazione finanziaria per la Linea d'Intervento. - atti finalizzati all'erogazione delle risorse comunitarie	12	5	€ 961.896,80	19AH	4,00	33,33%
1b	19AHS02	Gestione, monitoraggio ed erogazione delle Risorse Liberate sulla Misura VI del POR 2000-2006 - Nuovi interventi finanziati interamente con le Risorse Liberate n. 2 operazioni della Provincia di Matera (SP Cavonica e colleg. Rotondella -Sinnica) e n. 1 della Provincia di Potenza (completam. SP Serrapotina);	20	Realizzazione delle infrastrutture viarie ammesse a finanziamento - atti finalizzati all'erogazione delle risorse	10	3	€ -	19AH	3,33	33,33%
1b	19AHS03	Gestione, monitoraggio ed erogazione delle risorse del Fondo di Sviluppo e Coesione (FSC) 2007-2013 ex del. CIPE 62/2011 - Interventi compresi nell'Accordo di Programma Quadro rafforzato CB02 - n. 15 interventi (Ente Attuatore ANAS)	30	Realizzazione delle infrastrutture viarie ammesse a finanziamento con l'Accordo CB02 "Basilicata infrastrutture strategiche" - atti finalizzati all'erogazione delle risorse	20	9	€ 2.185.326,74	19AH	6,67	33,33%





REGIONE BASILICATA

Linea Strategica -priorità	Codice Obiettivo Strategico	Descrizione Obiettivo	Peso Obiettivo	Risultati Attesi - Indicatori	Target	Risorse Umane	Risorse Finanziarie	Struttura di riferimento	Valore Consuntivo Indicatori	Grado di Raggiungimento Obiettivo (%)
1b	19AHS04	Gestione, monitoraggio ed erogazione delle risorse ex FAS Fondo Aree Sottoutilizzate 2000-2006 ex del. CIPE 17/03, 20/04, 35/05 E 3/06 - Interventi compresi negli Accordi di Programma Quadro Viabilità (APQ BAS02, BAS03, BAS05, BAS06 BAS08) N. 30 Interventi attivi (enti attuatori ANAS, Province e Comuni)	10	Realizzazione delle infrastrutture viarie ammesse a finanziamento con gli Accordi - atti finalizzati all'erogazione delle risorse	26	7	€ -	19AH	8,67	33,33%
1b	19AHS05	Gestione ed erogazione risorse a Comuni ed alle Province (Completamento del Piano Regionale Viabilità PRV e contributo per manutenzione) n. 25 Interventi attivi (enti attuatori Province e Comuni).	10	Realizzazione delle infrastrutture viarie ammesse a finanziamento con il P.R.V. - atti finalizzati all'erogazione delle risorse	26	5	€ 2.812.006,29	19AH	8,67	33,33%
1c	19AGS03	Attuazione interventi del PO FESR Basilicata 2007-2013, Asse V Sistemi Urbani - Linea 2.3.A Valorizzazione della Città di Matera come "grande attrattore turistico culturale";	5	Riqualificazione dell'offerta urbana di attività e strutture a servizio dei cittadini residenti, in coerenza con gli indirizzi regionali in materia di riorganizzazione e convergenza in pacchetti integrati di offerta territoriale e servizi per la cittadinanza attiva. - atti finalizzati all'erogazione delle risorse - report per monitoraggio	40	7	€ -	19AG	13,33	33,33%
1c	19AGS04	Accordo di Programma Quadro Riserva Aree Urbane I° Atto integrativo Delibere CIPE 20/04 E 35/05. Accordo di Programma Quadro infrastrutture universitarie Delibera CIPE 35/05;	5	Realizzazione, ristrutturazione ed adeguamento opere pubbliche nelle città di Potenza e di Matera ed infrastrutture nell'Università di Basilicata. - atti finalizzati all'erogazione delle risorse - report per monitoraggio SGP	26	5	€ -	19AG	8,36	32,14%
1c	19AGS05	Fondo di Sviluppo e Coesione 2007/2013 - Delibera CIPE 88/2012 - Realizzazione interventi di opere pubbliche in attuazione degli Accordi di Programma Quadro Città di Potenza (BAR 1) e Città di Matera (BAR 2). Delibera CIPE 78/2012 - Sistema Universitario di Basilicata - Realizzazione Infrastrutture per l'Università di Basilicata;	15	Realizzazione, ristrutturazione ed adeguamento di infrastrutture pubbliche. - atti finalizzati all'erogazione delle risorse - report monitoraggio SGP	54	8	€ 1.141.349,46	19AG	18,00	33,33%
1d	11ACS01	Promozione di reti e progetti regionali, interregionali e transnazionali	15	Iniziative, programmi, azioni per l'attività di promozione nell'ambito dei sistemi culturali e turistici - Programmi	1	2	€ 276.696,76	11AC	0,33	33,33%
1d	11ANS01	Promozione di reti e realizzazione di progetti di cooperazione transnazionale	100	Partenariati in campo culturale tra istituzioni nazionali e paesi del bacino del Mediterraneo - Partenariati	5	1	€ -	11AN	1,67	33,33%
1e	12AIS01	Pianificazione e programmazione in ambito PON Nazionali	100	Progetti regionali in ambito PON nazionali - progetti	10	0	€ -	12AI	3,33	33,33%



## LSO 2 – VERSO UNA SOCIETÀ DELLA CONOSCENZA

Il capitale umano qualificato e l'elevato grado di scolarizzazione dei giovani lucani rappresentano il patrimonio su cui far leva per l'innalzamento della competitività regionale perseguito dalla Linea Strategica 2, attraverso investimenti nella cultura e nei saperi, nella valorizzazione delle risorse umane in chiave occupazionale, nella società dell'informazione, nella ricerca e nell'innovazione.

Gli obiettivi strategici e operativi agganciati alla LSO 2 sono stati elaborati da tutti i dipartimenti (ad eccezione del Dipartimento Agricoltura), a dimostrazione della trasversalità della linea operativa, che ha conseguito una performance pari al 96,98% su base annua per il 2014 e al 32,33% con riferimento al triennio 2014-2016.

Sul risultato di performance incidono più o meno in modo equilibrato tutti i dipartimenti.

I risultati intermedi raggiunti nel corso dell'anno sugli obiettivi strategici facenti capo a questa linea sono i seguenti:





REGIONE BASILICATA

Linea Strategica-priorità	Codice Obiettivo Strategico	Descrizione Obiettivo	Peso Obiettivo	Risultati Attesi - Indicatori	Target	Risorse Umane	Risorse Finanziarie	Struttura di riferimento	Valore Consuntivo Indicatori	Grado di Raggiungimento Obiettivo (%)
2a	15AMS02	Realizzazione degli interventi per il funzionamento del FORUM Regionale dei Giovani e il riconoscimento e la promozione del ruolo delle giovani generazioni nella società regionale.	20	Assegnazione ed erogazione contributi finanziari regionali al FORUM Regionale dei Giovani. - contributi finanziari	1	4	€ -	15AM	0,33	33,33%
2b	11ACS02	Sviluppare la rete dei sistemi culturali e creare il Distretto Culturale	30	Sviluppo della rete e creazione del distretto - Distretti	2	2	€ 2.684.161,50	11AC	0,67	33,33%
2b	13ADS01	Formazione specifica in medicina generale - corsi triennali 2011-2014, 2012-2015, 2013-2016, 2014-2017.	30	Rilascio diplomi di formazione specifica in medicina generale - diplomi formazione specifica	25	30	€ -	13AD	8,33	33,33%
2b	13ADS02	Corsi di laurea triennali delle professioni sanitarie-protocolli d'intesa con l'Università;	20	Rilascio laurea triennale delle Professioni sanitarie - lauree triennali	130	30	€ -	13AD	41,60	32,00%
2b	13ADS06	Contratti di formazione specialistica aggiuntivi;	5	Formazione specialistica per i medici - formazioni	60	4	€ 153.000,00	13AD	20,00	33,33%
2b	13ADS07	Riconoscimento dell'equivalenza dei titoli del pregresso ordinamento ai titoli universitari dell'area sanitaria-D.P.C.M. 26 luglio 2011.	5	Riconoscimento dei titoli di studio del pregresso ordinamento ai diplomi universitari - riconoscimento titoli	12	2	€ -	13AD	4,00	33,33%
2b	15AHS03	Creazione di reti tra Università, centri di ricerca, mondo produttivo e istituzionale volte allo sviluppo del capitale umano.	30	Potenziamento del capitale umano a sostegno dei processi di innovazione e ricerca - assegni	53	10	€ 978.993,83	15AH	17,67	33,33%
2b	15AJS01	Impostazione dei modelli organizzativi dei Poli Formativi e Tecnico-Professionali e degli ITS per l'istruzione dei soggetti formalmente riconosciuti nell'ambito della Riforma della Filiera dell'istruzione, formazione e lavoro programmata dal Piano Territoriale Triennale 2013-2015 (D.C.R. 461/2013);	25	Costruzione di un Sistema Integrato di Istruzione, Formazione e Lavoro - Programmi	3	9	€ -	15AJ	1,00	33,33%
2b	15AJS02	Programmazione/aggiornamento della rete scolastica, ampliamento dell'offerta formativa attraverso l'implementazione di nuovi percorsi e interventi di formazione permanente, il rafforzamento e consolidamento delle competenze, la prevenzione e correzione dell'abbandono e della dispersione, la sperimentazione e sviluppo di nuove pratiche didattiche ed esperienze formative;	25	Sostegno, sviluppo e innovazione del sistema scolastico, della formazione alta, specialistica e superiore - programmi	3	9	€ 16.134,12	15AJ	1,00	33,33%
2b	15AJS03	Programmazione e attuazione delle azioni a sostegno del diritto allo studio;	25	Sostegno del diritto allo studio per una società della conoscenza e della competenza - programmi	2	6	€ 6.545.846,43	15AJ	0,67	33,33%
2b	15AJS04	Sostegno all'accesso e fruizione dell'alta formazione (master, dottorati, apprendistato 3 <sup>o</sup> livello ecc., azioni a catalogo regione/interregionale.	25	Sostegno dell'alta formazione per una società della conoscenza e della competenza - cataloghi	2	17	€ 5.407.608,97	15AJ	0,67	33,33%
2b	15AKS01	Interventi per l'accrescimento della qualità del sistema formativo regionale;	60	Completamento del sistema di accreditamento e del repertorio dei profili professionali, formativi e di certificazione delle competenze di cui alle DD.GG.RR. 927/2012 E 243/2011 E SS.MM.II. - Programmi	3	14	€ -	15AK	1,00	33,33%



Linea Strategica-priorità	Codice Obiettivo Strategico	Descrizione Obiettivo	Peso Obiettivo	Risultati Attesi - Indicatori	Target	Risorse Umane	Risorse Finanziarie	Struttura di riferimento	Valore Consuntivo Indicatori	Grado di Raggiungimento Obiettivo (%)
2b	15AKS02	Realizzazione di iniziative per il rafforzamento dell'occupazione e per lo sviluppo di sistemi a servizio dei settori dell'inclusione sociale, della parità di genere e dell'internazionalizzazione.	40	Persone/tirocinanti formati - tirocinanti	963	9	€ 329.510,00	15AK	321,00	33,33%
2b	15ALS01	Programmazione ed attuazione FSE;	30	Realizzazione del Programma - Programma	1	18	€ 302.331,15	15AL	0,33	33,33%
2b	15AMS01	Realizzazione degli interventi previsti dal Programma Triennale per lo sviluppo dello Sport 2014-2016 e dai rispettivi Piani attuativi annuali per sostenere e diffondere la pratica sportiva;	80	Assegnazione ed erogazione contributi finanziari regionali finalizzati a: - Sostenere Associazioni e Società sportive dilettantistiche; - Cofinanziare i Piani Provinciali per lo sviluppo dello sport; - Sostenere le iniziative sportive dei Comuni attraverso l'erogazione dei "Buoni Sport"; - Premiare atleti e Società sportive che si affermano ai massimi livelli nazionali ed internazionali. - contributi finanziari	1	12	€ 970.092,72	15AM	0,33	33,33%
2b	19AGS09	Attuazione interventi del PO FESR Basilicata 2007-2013, Asse VI "Inclusione Sociale" Piani di Offerta Integrata di Servizi a valere sull'Obiettivo Specifico VI.1 "Polifunzionalità e allungamento dei tempi di apertura delle scuole" Obiettivo Operativo VI.1.3 - Linea Intervento VI. 1.3.A;	6	Realizzazione, ristrutturazione ed adeguamento delle infrastrutture scolastiche e raggiungimento della spesa rendicontabile di risorse comunitarie pari alla dotazione finanziaria per la Linea d'intervento. - atti finalizzati all'erogazione delle risorse comunitarie - report e attestazione di spesa	69	10	€ 42.500,00	19AG	23,00	33,33%
2b	19AGS11	Attuazione interventi di edilizia scolastica di cui alla Legge 23/96, Legge 289/02 art. 80 comma 21, PCM "Fondo interventi straordinari" L. 326/04 e L. 244/07;	6	Realizzazione, ristrutturazione ed adeguamento delle infrastrutture scolastiche. - atti finalizzati all'erogazione delle risorse - report per monitoraggio	24	9	€ 530.033,96	19AG	8,00	33,33%
2b	19AGS12	Attuazione ed erogazione contributi per programmi relativi ad interventi urgenti su immobili di culto (L.R. 34/02; l.r. 7/03 art. 23 - Gestione mutui interventi di manutenzione su edifici di culto (L.R. 27/09 art. 35);	6	Realizzazione, ristrutturazione ed adeguamento delle infrastrutture scolastiche. - atti finalizzati all'erogazione delle risorse - report per monitoraggio	53	8	€ 121.500,00	19AG	17,67	33,33%
2c	13ADS04	Formazione e aggiornamento professionale per il personale delle aziende S.S.R. dei reparti di ricovero dei malati di A.I.D.S. (L. 35/90);	5	Approvazione progetto formativo - progetto	6	8	€ -	13AD	2,00	33,33%
				Formazione e aggiornamento del personale sanitario - formazioni personale sanitario	162				54,00	
2c	13ADS05	Autorizzazione e controllo in materia di risorse umane delle aziende sanitarie;	5	Politiche regionali in tema di assunzioni di personale nelle Aziende Sanitarie SSR - politiche di assunzioni	12	27	€ -	13AD	4,00	33,33%
2c	15AGS01	Promozione e gestione di misure rivolte a lavoratori espulsi o a rischio di espulsione dal MdL;	20	Garantire sostegno al reddito ai lavoratori a rischio di espulsione o espulsi dal mondo del lavoro e favorirne il reinserimento - Lavoratori reinseriti	1.700	14	€ 1.502.207,07	15AG	566,67	33,33%
2c	15AGS02	Sostegno all'inserimento e/o reinserimento lavorativo di persone disabili e di soggetti svantaggiati;	10	Favorire l'inclusione socio-lavorativa delle fasce deboli nell'accesso all'occupazione - lavoratori fasce deboli	400	20	€ 1.726.486,75	15AG	133,33	33,33%



REGIONE BASILICATA

Linea Strategica-priorità	Codice Obiettivo Strategico	Descrizione Obiettivo	Peso Obiettivo	Risultati Attesi - Indicatori	Target	Risorse Umane	Risorse Finanziarie	Struttura di riferimento	Valore Consuntivo Indicatori	Grado di Raggiungimento Obiettivo (%)
2c	15AGS03	Promuovere l'occupabilità e l'occupazione;	25	Inserimento nel mercato del lavoro di inoccupati/disoccupati e/o di precari - disoccupati inseriti	600	18	€ 1.238.481,76	15AG	200,00	33,33%
2c	15AGS04	Organizzazione e coordinamento dei Servizi per l'impiego per rafforzare la capacità istituzionale e dei sistemi nell'implementazione di politiche e programmi anche europei;	20	Miglioramento della gestione dell'attività amministrativa, qualificazione dei servizi per l'occupabilità e del servizio di - servizi per l'occupabilità	8	9	€ 660.163,97	15AG	2,67	33,33%
2c	15AGS05	Favorire l'occupazione attraverso incentivi fiscali	20	Incremento dell'occupazione - occupati	300	14	€ -	15AG	100,00	33,33%
2c	15AGS06	Supporto agli organismi regionali con competenza in materia di servizi per l'impiego e/o pari opportunità per la promozione ed il miglioramento delle politiche del lavoro.	5	Assistenza e miglioramento al servizio per l'impiego - supporti servizio per l'impiego	4	5	€ 25.636,38	15AG	1,33	33,33%
2c	15AHS01	Sviluppo dei sistemi di formazione continua e sostegno all'adattabilità dei lavoratori	50	Sviluppo competitivo delle imprese mediante il rafforzamento delle risorse umane occupate - avvisi	5	35	€ 2.493.052,75	15AH	1,67	33,33%
2c	15AHS02	Sviluppo di strategie occupazionali volte a rafforzare l'inserimento/permanenza nel mercato del lavoro;	20	Maggiore accessibilità al mercato del lavoro mediante un migliore incontro tra domanda e offerta - avvisi	1	2	€ -	15AH	0,33	33,33%
2c	15AIS01	Gestione amm.va dei progetti ricadenti nell'ambito della Programmazione PO FSE 2007/2013 ai fini ed in funzione di un processo individualizzato di socializzazione lavorativa con le realtà produttive presenti nella Regione;	75	Erogazione contributi e definizione dei corrispondenti rendiconti, per l'attivazione di Tirocini formativi da parte di Imprese e per la eventuale e conseguente assunzione. Erogazione Borse di studio per tirocini formativi presso l'Antenna della Regione Basilicata in Bruxelles. - tirocini formativi	743	32	€ 739.318,98	15AI	152,51	20,53%
2c	15AIS02	Gestione amm.va attività formative finanziate con Fondi ministeriali e con risorse rinvenienti dal PO FSE 2000/2006.	25	Verifica ed erogazione somme a saldo Provincia e Ente Enaip Verifica esiti occupazionali - erogazioni somme ad Enti	13	3	€ -	15AI	2,17	16,67%
2c	15ALS04	Programmazione regionale, nazionale e transnazionale per il periodo 2014-2020	5	Realizzazione del Programma - Programma	1	0	€ -	15AL	0,28	28,13%
2c	15ALS05	Programmazione finanziaria e Monitoraggio finanziario degli interventi a valere sui Programmi FSE.	15	Attivazione e controllo delle poste finanziarie sui Programmi FSE - Controlli	40	6	€ -	15AL	13,33	33,33%
2d	13ADS03	Formazione continua in medicina - E.C.M. Sistema di Accreditamento Provider;	15	Accreditamento provider regionali - provider regionali	4	12	€ -	13AD	1,33	33,33%
				Formazione continua personale sanitario - formazione continua	160				53,33	
2d	15ABS03	Sostenere la ricerca e l'innovazione nel tessuto produttivo locale in una logica di smart specialization;	25	Investimento realizzato - Euro di investimento	10.000.000	37	€ 660.000,00	15AB	3.333.333,33	33,33%
2e	10ABS01	Miglioramento e diffusione delle informazioni verso le diverse categorie di utenti e soddisfacimento del fabbisogno informativo interno attraverso la pubblicazione delle notizie sul sistema dei portali "regione.basilicata.it" e "basilicanet";	40	Potenziamento dei contatti attivi sui siti internet di riferimento - Contatti siti internet	15.000.000	24	€ 152.029,82	10AB	5.000.000,00	33,33%



Linea Strategica-priorità	Codice Obiettivo Strategico	Descrizione Obiettivo	Peso Obiettivo	Risultati Attesi - Indicatori	Target	Risorse Umane	Risorse Finanziarie	Struttura di riferimento	Valore Consuntivo Indicatori	Grado di Raggiungimento Obiettivo (%)
2e	10ABS02	Sviluppo delle attività riferite all'utilizzo di nuovi strumenti per la diffusione delle informazioni generalistiche ed a carattere tematico.	35	Ampliamento dei contatti attivi sulla rete web di riferimento - Nuovi contatti web	5.000	9	€ -	10AB	1.666,67	33,33%
2e	12ACS01	Completamento, nel rispetto del principio della "neutralità tecnologica" della copertura regionale della 'larga banda' nei territori in cui si registrano 'fallimenti di mercato' (con priorità per le aree rurali, le zone marginali di montagna, ecc.). Diffusione di connettività e servizi in banda ultra larga coerentemente con gli obiettivi fissati al 2020 dalla "Digital Agenda" europea.	25	Tutti i comuni della Basilicata saranno "no digital divide" entro il 2015 - Comuni Basilicata	131	5	€ 8.899.809,64	12AC	43,67	33,33%
2e	12ACS02	Miglioramento degli standard di accessibilità e sicurezza, funzionalità ed operatività alla rete mediante l'adozione di tecnologie dell'informazione e della comunicazione mirati alla finalità di garantire agli utenti residenti i diritti propri della 'cittadinanza elettronica';	20	Consolidamento e messa in sicurezza del datacenter regionale - Consolidamento datacenter regionale	1	6	€ 709.247,20	12AC	0,33	32,73%
2e	12ACS03	Completamento e rafforzamento 'RUPAR' (Rete Unitaria della Pubblica Amministrazione Regionale) attraverso interventi in grado di accrescere l'interoperabilità e la cooperazione applicativa nel settore pubblico regionale ricorrendo, ove possibile, al riuso di soluzioni adottate da altre amministrazioni basate su sistemi 'open source';	15	Potenziamento dei servizi della rete RUPAR attraverso sistemi di Open Government. Consolidamento piattaforma di interoperabilità e cooperazione applicativa - Rete RUPAR potenziamento	1	6	€ 349.844,15	12AC	0,26	25,60%
2e	12ACS04	Potenziamento e diffusione del sistema di 'e-government' regionale con particolare riguardo agli enti locali minori situati in aree marginali ed a rischio di isolamento.	20	Potenziamento dei sistemi informativi delle Amministrazioni Comunali - n. Amministrazioni Comunali interessate - - sistemi informativi Amministrazioni	30	4	€ 369.657,01	12AC	10,00	33,33%
2e	12ACS05	Implementazione di programmi comunitari come e-inclusio e e-health volti a ridurre gli svantaggi per individui e comunità (sviluppando, es., telemedicina e tele assistenza) ed a promuovere la partecipazione attiva dei cittadini (attivando, es., gli strumenti di e-democracy).	20	Potenziamento del Centro Servizi regionale - Centro servizi	1	5	€ 3.063.189,71	12AC	0,33	33,33%



## REGIONE BASILICATA

Linea Strategica-priorità	Codice Obiettivo Strategico	Descrizione Obiettivo	Peso Obiettivo	Risultati Attesi - Indicatori	Target	Risorse Umane	Risorse Finanziarie	Struttura di riferimento	Valore Consuntivo Indicatori	Grado di Raggiungimento Obiettivo (%)
2e	12ADS01	Dematerializzazione e Informatizzazione dei procedimenti amministrativi e produttività collettiva	60	Riduzione dell'uso delle comunicazioni cartacee, digitalizzazione dei procedimenti cartacei, partecipazione attiva utenti/cittadini - riduzione dell'uso cartaceo	1	31	€ -	12AD	0,33	33,33%
2e	12ADS02	Implementazione nuovo sistema informativo denominato SIA-RB	40	Implementazione sistema informativo agricolo - Sistema Informativo agricolo	1	4	€ -	12AD	0,28	28,33%
2e	15ALS02	Monitoraggio e controllo PO FSE Basilicata;	30	Controlli effettuati - controlli	500	20	€ -	15AL	166,67	33,33%
2e	15ALS03	Informazione e Pubblicità dei Programmi del FSE;	20	Realizzazione dei Piani di Comunicazione FSE - Piani di Comunicazione	1	12	€ 5.060,21	15AL	0,33	33,33%
2e	19AGS08	Osservatorio Regionale dei LL.PP. Ex art. 7 del Codice dei Contratti Pubblici;	10	Trasmissione settimanale all'ANAC (ex AVCP) dei dati informatici raccolti. - trasmissioni informatiche all'ANAC	90	3	€ 22.700,00	19AG	30,00	33,33%
2f	12AES05	Attività di coordinamento e programmazione politiche di coesione sociale	20	Miglioramento delle condizioni di parità e partecipazione di giovani, donne e parti sociali - interventi	9	10	€ 1.012.449,02	12AE	3,00	33,33%



### **LSO 3 – LE RISORSE AMBIENTALI E LO SVILUPPO SOSTENIBILE**

La strategia della Linea operativa 3 individua le risorse naturali (risorse primarie, ambiente, patrimonio storico e culturale) del territorio come fattori determinanti per lo sviluppo regionale.

Conseguentemente si modula in ambiti di intervento che vanno dalla fruizione sostenibile delle risorse alla protezione del territorio, alla tutela e valorizzazione dell'ambiente.

In riferimento a questa linea strategica, gli obiettivi strategici e operativi sono stati elaborati da cinque dipartimenti e la performance raggiunta, in fase di attuazione, è stata del 90,55% su base annua per il 2014 e del 30,18% con riferimento al triennio 2014-2016.

Sulla realizzazione media i dipartimenti incidono in maniera abbastanza uniforme.

I risultati intermedi raggiunti nel corso dell'anno sugli obiettivi strategici facenti capo a questa linea sono i seguenti:



## REGIONE BASILICATA

Linea Strategica-priorità	Codice Obiettivo Strategico	Descrizione Obiettivo	Peso Obiettivo	Risultati Attesi - Indicatori	Target	Risorse Umane	Risorse Finanziarie	Struttura di riferimento	Valore Consuntivo Indicatori	Grado di Raggiungimento Obiettivo (%)
3a	14AAS05	Coordinare gli interventi di adeguamento e razionalizzazione degli schemi irrigui e delle opere di bonifica attraverso la predisposizione di atti di programmazione e l'erogazione agli enti titolari di fondi per l'attuazione degli stessi. Pianificazione, programmazione ed ottimizzazione per il ciclo delle acque.	20	Provvedimenti - provvedimenti	60	8	€ 4.860.000,00	14AA	20,00	33,33%
3a	19ACS01	Programmazione e aggiornamento del Piano di Tutela delle acque ed implementazione della rete di monitoraggio delle acque	100	Approvazione Piano di Tutela delle Acque - Approvazione Piano	1	6	€ 2.212.758,18	19AC	0,33	33,33%
3b	19AAS01	Razionalizzare il sistema di gestione integrata dei rifiuti	36	Piano Regionale Gestione Rifiuti (PRGR) - Conclusione interventi previsti APQ Ministero Ambiente Conai - interventi conclusi	2	29	€ 3.060.608,55	19AA	0,67	33,33%
3c	11AMS01	Pianificazione e programmazione per attività di mitigazione del rischio	25	Linee guida e verifica Piani di Protezione Civile Comunali; verifica compatibilità con Piani Prot. Civile degli strumenti urbanistici comunali; pianificazione triennale e programmazione annuale AIB; collaborazione alla redazione di pianificazioni di emergenza di Enti pubblici e privati. - Piani di P.C.	4	32	€ 1.150.992,76	11AM	1,17	29,13%
3c	11AMS02	Gestione emergenze	15	Gestione SOR e SOUP ed emergenze verificatesi durante l'anno. - emergenze SOR e SOUP	2	53	€ 984.319,40	11AM	0,63	31,39%
3c	11AMS03	Gestione del volontariato e potenziamento sistema Protezione civile regionale	10	Gestione volontariato, Albo regionale e colonna mobile. - Strumenti di miglioramento	3	16	€ 37.502,90	11AM	1,00	33,33%
3c	11AMS04	Gestione Centro Funzionale Decentrato Regione Basilicata	25	Avvio CFD e gestione rete idropluviometrica regionale. - Avvio CFD E Rete idropluviometrica	2	19	€ 76.481,00	11AM	0,63	31,25%
3c	11AMS05	Ricostruzione post-sismi '80, '81, '82, '90 e 98 e legge Senise	10	Avanzamento ricostruzioni. - Ricostruzioni	6	8	€ 14.905.998,25	11AM	2,00	33,33%
3c	11AMS06	Gestioni Commissariali e rientri in Ordinario	10	Esecuzione delle azioni in periodo emergenziale per la messa in sicurezza dei territori colpiti e per l'assistenza alla popolazione; gestione e completamento fase emergenziale per il rientro in ordinario. - Fasi emergenziali	2	10	€ -	11AM	0,67	33,33%
3c	11AQS03	Favorire la condivisione, con gli uffici ed enti coinvolti nelle azioni di contrasto al rischio idraulico, delle proposte di intervento per il ripristino dell'ufficiosità dei corsi d'acqua e dei risultati ottenuti con la esecuzione dei medesimi.	15	Atlante cartografico, schedario tecnico, report fotografico e bilancio finanziario delle criticità segnalate e degli interventi eseguiti - atlante cartografico	1	8	€ -	11AQ	0,33	33,33%
3c	19A2S01	O.C.D.P.C. n. 95/2013 - Espletamento delle attività finalizzate al superamento della situazione di criticità determinatasi a seguito degli eventi atmosferici di cui all'OPCM n. 3984/2011	15	Completamento degli interventi in corso - Relazione conclusiva	1	28	€ -	19A2	0,33	33,33%
3c	19AAS02	Prevenire il rischio geologico e supportare azioni di tutela dell'ambiente	28	Conclusione informatizzazione della cartografia geologica e idrogeologica regionale (CARG) - Conclusione CARG	1	14	€ -	19AA	0,33	33,33%



Linea Strategica-priorità	Codice Obiettivo Strategico	Descrizione Obiettivo	Peso Obiettivo	Risultati Attesi - Indicatori	Target	Risorse Umane	Risorse Finanziarie	Struttura di riferimento	Valore Consuntivo Indicatori	Grado di Raggiungimento Obiettivo (%)
3c	19AFS01	Avvio ed avanzamento degli interventi di sistemazione idraulica e idrogeologica eseguiti direttamente dall'Ufficio: L. 183/89, L. 236/93, DL 180/98, D.P.R. 331/2001, D.M. 632/2006, 1081/2007, 856/2008, PO FESR 2007-2013, OPCM 389472001, OCDPC 151/2014 - Su programmi approvati dalla Giunta Regionale e/o previsti in Accordi di Programma Quadro (A.P.Q.): Progetti redatti, avviati, conclusi;	15	Realizzazione Interventi di Difesa del Suolo e di Mitigazione del Rischio Idrogeologico, mediante Sistemazioni Idrauliche e Idrogeologiche. - Interventi progettati/Avviati/conclusi	15	18	€ 149.368,87	19AF	4,89	32,59%
3c	19AFS02	Avvio e avanzamento degli Interventi di consolidamento dei centri abitati e infrastrutture eseguiti direttamente dall'Ufficio: L. 183/89, L. 236/93, DL 180/98, D.P.R. 331/2001, d.m. 632/2006, 1081/2007, 856/2008, PO FESR 2007-2013, OPCM 3894/2001, ocdpc 151/2014 - Su programmi approvati dalla Giunta regionale e/o previsti in Accordi di Programma Quadro (A.P.Q.): PROGETTI REDATTI, AVVIATI, CONCLUSI;	15	Realizzazione Interventi di Difesa del Suolo e di Mitigazione del Rischio Idrogeologico - Interventi progettati/Avviati/conclusi	15	15	€ -	19AF	4,67	31,11%
3c	19AFS03	Autorizzazioni per le costruzioni in Zona Sismica, attività comprendente la disciplina sulle opere e sulle costruzioni, alla luce delle Norme Tecniche per le Costruzioni (NTC 2008);	20	Riduzione del tempo necessario ad evadere le pratiche ordinarie - giorni per evadere una pratica ordinaria	25	20	€ -	19AF	8,33	33,33%
3c	19AFS04	Microzonazione sismica del territorio regionale - Supporto scientifico alla conoscenza del territorio e protezione dal rischio sismico;	5	Territori comunali microzonati - Definizione condizioni limite per l'emergenza - condizioni limite	10	4	€ 183.087,80	19AF	3,33	33,33%
3c	19AFS05	Attività di coordinamento tecnico amministrativo per l'attuazione di interventi delegati agli EE.LL.: D.M. 632/2006, D.M. 281/2002 (ART. 16 Collegato Ambientale), D.P.R. 331/2001, D.M. 1081/2007, PO FESR 2007-2013, CIPE 88/2012 (APQ provincia di Potenza);	15	Atti (DGR, D.D. Disp. Dir.) verbali e conferenze - provvedimenti	15	5	€ 1.994.944,43	19AF	5,00	33,33%
3c	19AFS06	Interventi di riparazione di opere comunali con trasferimento dei fondi ai Comuni ai sensi L.R. 51/78;	10	Atti (DGR, D.D. Disp. Dir.) verbali di accertamento - provvedimenti	18	9	€ 1.049.769,26	19AF	6,00	33,33%
3c	19AFS07	Ricognizione delle situazioni emergenziali: ricognizioni di dissesto idrogeologico finalizzata alla redazione di piani di intervento con individuazione priorità e/o della progettazione di perizie per interventi di Somma Urgenza - Supporto alla redazione dei Piani di Manutenzione del Territorio;	10	Rapporti, Atti (DGR, Det. Dir. Disp. Dir. Lettere e verbali di accertamento) - provvedimenti	10	9	€ 1.120.585,21	19AF	3,33	33,33%
3c	19AFS08	Attività preliminare alla esecuzione dei lavori pubblici ex D.P.R. 327/2001 Testo unico sugli espropri.	10	Atti (Piani parcellari grafici e analitici, Det. Dir. Disp. Dir. Lettere verbali di accertamento) - provvedimenti	15	8	€ 171.447,05	19AF	5,00	33,33%





REGIONE BASILICATA

Linea Strategica-priorità	Codice Obiettivo Strategico	Descrizione Obiettivo	Peso Obiettivo	Risultati Attesi - Indicatori	Target	Risorse Umane	Risorse Finanziarie	Struttura di riferimento	Valore Consuntivo Indicatori	Grado di Raggiungimento Obiettivo (%)
3c	19AGS06	Ordinanza Presidente del Consiglio dei Ministri n. 3907/10; n. 4007/12; 52/13. Interventi di prevenzione e mitigazione del rischio sismico su edifici ed infrastrutture di interesse strategico per le finalità di protezione civile;	8	Realizzazione, ristrutturazione ed adeguamento di infrastrutture la cui funzionalità assume interesse strategico durante gli eventi sismici per le finalità di protezione civile. - pratiche controllo e monitoraggio	30	6	€ -	19AG	10,00	33,33%
3c	19AIS01	Autorizzazioni per le Costruzioni in Zona Sismica, attività comprendente la disciplina sulle opere e sulle costruzioni, alla luce delle Norme Tecniche per le Costruzioni (NTC 2008);	20	Riduzione del tempo necessario ad evadere le pratiche ordinarie - Numero medio di giorni per evadere una pratica ordinaria	25	7	€ -	19AI	8,33	33,33%
3c	19AIS02	Avvio ed avanzamento degli Interventi per la mitigazione del rischio idrogeologico eseguiti direttamente dall'Ufficio: L. 183/89, D.P.R. 331/2001, d.m. 632/2006, 1081/2007, 856/2008, PO FESR 2007-2013, OPCM 3894/2011, OCDPC 151/2014, dl 91/2014 - Su programmi Approvati dalla Giunta Regionale e/o previsti in accordi di Programma Quadro (A.P.Q.): progetti redatti, avviati, conclusi;	30	Realizzare Interventi di Difesa del Suolo e di Mitigazione del Rischio Idrogeologico. - Interventi progettati/Avviati/conclusi	8	11	€ 63.421,50	19AI	2,67	33,33%
3c	19AIS03	Attività di coordinamento tecnico amministrativo per l'attuazione di interventi delegati agli EE.LL. D.M. 632/2006, d.m.281/2002 (art. 16 Collegato Ambientale), D.P.R. 331/2001, D.M.1081/2007, PO FESR 2007-2013, CIPE 88/2012 (A.P.Q. Provincia Matera);	15	Atti (DGR, Det. Dirigenziali, Disp. Dir.) Verbalì, Conferenze - provvedimenti	8	6	€ -	19AI	2,67	33,33%
3c	19AIS04	Ricognizione delle situazioni emergenziali: ricognizione delle situazioni di dissesto idrogeologico finalizzata alla redazione di piani di intervento con individuazione priorità e/o della progettazione di perizie per interventi di Somma Urgenza - Supporto alla redazione dei Piani di Manutenzione del Territorio;	25	Rapporti, Atti (DGR, Det. Dir. Disp. Dir. Lettere e verbali di accertamento) - provvedimenti	8	3	€ 326.809,82	19AI	2,67	33,33%
3c	19AIS05	Interventi di riparazione di opere comunali, danneggiate da dissesti idrogeologici, con trasferimento dei fondi ai Comuni, ai sensi L.R. 51/78.	10	Atti (DGR, Det. Dirigenziali, Disp. Dir. Lettere e Verbalì di accertamento) - provvedimenti	8	4	€ 27.942,49	19AI	2,67	33,33%
3d	11AQS01	Standardizzazione e semplificazione delle procedure ai fini delle verifiche di compatibilità geologica, geomorfologica e di microzonazione sismica delle proposte di trasformazione d'uso del suolo (L. 64/74 ART. 13, l.r. 38/97 art. 10, DPR 327/2001)	30	Codice tecnico di buone pratiche per la standardizzazione delle procedure di verifica geologica, geomorfologica e di microzonazione sismica - Codice di buone pratiche	1	9	€ -	11AQ	0,33	33,33%
3d	11AQS02	Aggiornare la normativa e la gestione ordinaria delle attività estrattive da cava, per adeguarle alle nuove esigenze di semplificazione, trasparenza, valorizzazione della qualità di produttori e prodotti, ripristino ambientale delle aree interessate;	25	Testo della proposta di modifica normativa, con schema di atti regolamentari, deliberazioni applicative e determinazioni attuative - testo di proposta	1	18	€ -	11AQ	0,33	33,33%



Linea Strategica-priorità	Codice Obiettivo Strategico	Descrizione Obiettivo	Peso Obiettivo	Risultati Attesi - Indicatori	Target	Risorse Umane	Risorse Finanziarie	Struttura di riferimento	Valore Consuntivo Indicatori	Grado di Raggiungimento Obiettivo (%)
3d	11AQS04	Valorizzazione e promozione delle acque minerali e termali, semplificazione e standardizzazione delle procedure di vigilanza, delle misure di tutela e dell'acquisizione dati.	10	Bollettino sulla quantità, qualità e principi terapeutici delle acque minerali e termali regionali. - bollettino	1	23	€ -	11AQ	0,33	33,33%
3d	11AQS05	Riordino e revisione delle norme in materia di tutela e valorizzazione delle acque minerali e termali.	10	Proposta di legge regionale - Testo Unico "Norme di tutela e valorizzazione delle acque minerali e termali". - testo unico	1	4	€ -	11AQ	0,33	33,33%
3d	11AQS06	Caratterizzazione degli acquiferi mineralizzati, aggiornamento modelli di vulnerabilità e valutazione delle risorse geotermiche regionali.	10	Piani di tutela dei Bacini Idrominerari e mappe di vulnerabilità. - Mappe	1	7	€ -	11AQ	0,33	33,33%
3d	14A2S03	Progetti speciali di manutenzione territoriale D.G.R. 1013/2014;	30	Programmazione, progettazione e realizzazione progetti - progetti	5	25	€ 6.076.502,47	14A2	1,67	33,33%
3d	14AJS01	Attuazione del Piano Forestale Regionale 2013-2022 approvato con D.C.R. n. 44 del 10.4.2013	50	Realizzazione delle azioni previste dal Piano secondo il cronoprogramma riportato al capitolo 12 - Piano di azioni	1	16	€ 43.154.511,39	14AJ	0,33	33,33%
3d	14AJS02	Tutela della Natura e dell'Ambiente	50	Realizzazione degli obiettivi operativi - Piano degli obiettivi operativi	1	46	€ 1.383.670,32	14AJ	0,33	33,33%
3d	19AAS03	Riduzione degli effetti ambientali su suolo e acque sotterranee da pressioni antropiche	36	Completamento di tutti gli interventi di caratterizzazione in essere e avvio di tutti gli interventi di bonifica - interventi	2	14	€ 341.956,32	19AA	0,67	33,33%
3d	19ADS01	Preparazione alla redazione Piano Paesaggistico Regionale	40	Approvazione del Piano Paesaggistico Regionale - Approvazione Piano	1	1	€ -	19AD	0,00	0,00%
3d	19AES01	Tutela valorizzazione e gestione del territorio regionale	20	Aumento dell'efficienza della gestione dei Parchi e delle Riserve regionali. Aumento della superficie protetta regionale in area nord-occidentale. Aggiornamento L.R. 28/94. Approvazione della pianificazione dei Parchi regionali - Documenti	59	25	€ -	19AE	12,93	21,92%
3d	19AES02	Conservazione della biodiversità regionale	25	Individuazione di 30ZSC sul territorio della Regione Basilicata - Approvazione delle norme R.E.B. - Attuazione di M.T.C. e P.d.G nella pianificazione di settore - attività	106	26	€ -	19AE	30,92	29,17%
3d	19AES03	Progetti PO-FESR 2007-2013 - Asse VI	15	Aumento della fruizione delle Aree Protette anche in periodi non fruiti dai turisti - attività	15	7	€ 500.000,00	19AE	4,79	31,94%
3d	19AES04	Tutela e valorizzazione delle risorse naturali del territorio regionale. Attuazione LL.RR. 35/1995 E N. 48/1998	10	Maggiore fruibilità da parte dei ricercatori autorizzati e divulgazione delle norme al fine di salvaguardare gli habitat - attività	19	18	€ 5.000,00	19AE	3,17	16,67%
3d	19AES05	Salvaguardia della fauna selvatica ed attuazione norme connesse all'esercizio della caccia e della pesca - LL.RR. N. 2/1995 e 20/2009	25	Migliorare la conoscenza della fauna presente sul territorio al fine di tutela della stessa - attività	30	44	€ 18.232,00	19AE	7,78	25,93%
3d	19AES06	Azioni connesse alla prevenzione ed al risarcimento dei danni provocati dalla fauna selvatica o inselvatichita	5	Eliminazione/contenimento Contenzioso Giudiziario - azioni	100	6	€ 135.816,31	19AE	28,33	28,33%



REGIONE BASILICATA

Linea Strategica-priorità	Codice Obiettivo Strategico	Descrizione Obiettivo	Peso Obiettivo	Risultati Attesi - Indicatori	Target	Risorse Umane	Risorse Finanziarie	Struttura di riferimento	Valore Consuntivo Indicatori	Grado di Raggiungimento Obiettivo (%)
3d	19AES07	Attivazione interventi sulla rete escursionistica di valenza regionale di cui alla L.R. n. 51/2000 e alla D.G.R. 453 del 17.4.2014	10	Miglioramento della fruibilità dei sentieri da parte degli escursionisti e incremento della domanda turistica - azioni	54	9	€ 87.499,98	19AE	15,55	28,79%
3e	10AES03	Attività collegate all'attuazione e alla rimodulazione del protocollo d'Intenti ENI-Shell - Regione per la Concessione Val D'Agri.	15	Attività di coordinamento Comitato Paritetico e Negoziazione nuovi Accordi Joint Venture - Governo; Utilizzo dei proventi della quota royalties e Organizzazione dell'osservatorio Paritetico territoriale per la salute e la sicurezza dei lavoratori dell'area della Val d'Agri. - Utilizzo delle royalties	30	4	€ 500.000,00	10AE	7,00	23,33%
3e	10AES04	Attività collegate all'attuazione dell'Accordo Quadro TOTAL-SHELL-Regione per la Concessione di Gorgoglione	15	Attività di coordinamento Tavolo Paritetico e attivazione clausola Accordo Quadro; erogazione dei contributi forfettari a titolo di misure di compensazione ambientale per la reintegrazione dell'equilibrio ambientale e territoriale e di contributi destinati ad eventi di promozione dell'ambiente e del territorio - Contributi eventi	30	4	€ 242.500,00	10AE	5,56	18,52%
3e	15ACS01	Efficientamento energetico di edifici privati e di edifici ed impianti pubblici;	50	Riduzione dei consumi energetici di privati e degli enti pubblici - Interventi	48	38	€ 1.617.749,66	15AC	14,00	29,17%
3e	15ACS02	Miglioramento delle procedure per la gestione del P.I.E.A.R..	50	Riduzione dei tempi di istruttoria e di monitoraggio al fine di velocizzare le liquidazioni ai Comuni - liquidazioni	40	5	€ -	15AC	6,67	16,67%
3f	10AES02	Attività connesse alla organizzazione e gestione dell'esposizione universale (EXPO 2015)	10	Partecipazione della regione ad EXPO; Attuazione del Programma deliberato dagli organi regionali. - Azioni di partecipazione	10	5	€ 122.000,00	10AE	3,33	33,33%
3f	19A2S02	Predisposizione e attuazione di progetti innovativi e programmi intersettoriali	10	L'obiettivo generale è contribuire all'attuazione delle politiche comunitarie in tema di ambiente e infrastrutture tramite l'utilizzo di tecnologie, metodi e strumenti innovativi che contribuiscono allo sviluppo sostenibile del territorio. - numero dei progetti e dei programmi sviluppati	5	12	€ -	19A2	0,67	13,33%
3f	19A2S03	Coordinamento n. 3 tavoli tecnici interregionali della Commissione Infrastrutture, Mobilità e Governo del Territorio nelle materie: Urbanistica ed Edilizia, Politiche Abitative, sismica, delegate alla Regione Basilicata in seno alla Conferenza delle Regioni. Attività di Segreteria e attività tecnica di coordinamento	40	Adempiere al mandato di delega attraverso il puntuale espletamento delle attività e compiti, nei termini stabiliti dal regolamento di funzionamento della Conferenza Regioni e PP.AA., per concorrere all'efficace conseguimento degli obiettivi fissati negli atti costitutivi, con particolare riguardo alla tutela delle prerogative delle Regioni nel rapporto di leale collaborazione istituzionale. - riunioni bimestrali	3	26	€ -	19A2	1,00	33,33%



Linea Strategica-priorità	Codice Obiettivo Strategico	Descrizione Obiettivo	Peso Obiettivo	Risultati Attesi - Indicatori	Target	Risorse Umane	Risorse Finanziarie	Struttura di riferimento	Valore Consuntivo Indicatori	Grado di Raggiungimento Obiettivo (%)
3f	19A2S04	Programmazioni, Coordinamento e Controllo delle attività dipartimentali ed individuazione delle Risorse Ambientali e attuazione degli interventi in ottica di sviluppo sostenibile, finalizzate ad implementare azioni per il miglioramento della qualità ambientale del territorio regionale	30	Completamento delle attività dei progetti Speciali Dipartimentali - Progetti conclusi	6	41	€ 249.274,23	19A2	1,97	32,81%
3f	19A2S05	Attuazione progetti comunitari - PO-FESR 2007/2013 e a finanziamento statale	5	L'obiettivo generale è contribuire all'attuazione delle politiche comunitarie in tema di ambiente e infrastrutture tramite l'utilizzo di tecnologie, metodi e strumenti innovativi che contribuiscono allo sviluppo sostenibile del territorio. - numero dei progetti e dei programmi sviluppati	5	9	€ 86.273,05	19A2	1,67	33,33%
3f	19ABS01	Gestione sostenibile del Territorio e delle sue Risorse e attuazione degli interventi in ottica di sviluppo, con la finalità implementazione di azioni per il miglioramento della qualità ambientale del territorio regionale	100	Conservazione delle caratteristiche ottimali della qualità ambientale - attività		10	€ -	19AB	0,00	32,00%
3f	19ADS02	L.R. 23/99 "Governo, Uso e tutela del territorio" dettante norme in materia urbanistica e di pianificazione territoriale a scala regionale, provinciale e comunale	60	Approvazione di nuovi Regolamenti Urbanistici per i Comuni ancora sprovvisti di tale strumento urbanistico - Regolamenti	10	7	€ 20.660,00	19AD	3,13	31,25%
3f	19AGS01	Elaborazione ed attuazione di programmi di interventi di edilizia residenziale pubblica sovvenzionata e di sostegno alla locazione, anche mediante programmi complessi a capitale pubblico e/o privato (Contratti di quartiere, di recupero urbano, di riqualificazione urbana, "20.000 alloggi in affitto", etc.)	7	Utilizzazione delle risorse pubbliche destinate ai Programmi di Edilizia Residenziale Pubblica. - disposizioni di liquidazione	3	83	€ 283.605,34	19AG	0,55	18,47%
3f	19AGS13	Concessione contributi in conto capitale a Cooperative edilizie ed imprese di costruzioni per la realizzazione di programmi costruttivi e a privati per l'acquisto della prima abitazione;	10	Mitigare la domanda abitativa di alloggi di edilizia agevolata - provvedimenti di liquidazione contributi	132	8	€ 507.503,05	19AG	44,00	33,33%
3f	19AGS14	Concessione contributi per il recupero della prima abitazione e per la mitigazione del rischio sismico.	10	Ristrutturazione prima abitazione e prevenzione rischio sismico. - provvedimenti di liquidazione	90	8	€ 171.125,97	19AG	30,00	33,33%



## **LSO 4 – INNOVAZIONE E QUALITÀ PER UNA NUOVA STRATEGIA PRODUTTIVA**

L'aumento della competitività del sistema produttivo regionale attraverso lo sviluppo di produzioni a più alto valore aggiunto e a più alto contenuto di innovazione, oltre alla crescita qualitativa del settore turistico, è l'obiettivo strategico primario di questa linea, su cui sono state programmate attività da tre dipartimenti: la Presidenza e, ovviamente, l'Agricoltura e lo Sviluppo.

La performance conseguita in fase di attuazione è stata del 97,15% su base annua per il 2014 e del 32,38% con riferimento al triennio 2014-2016.

I risultati intermedi raggiunti nel corso dell'anno sugli obiettivi strategici facenti capo a questa linea sono i seguenti:



Linea Strategica -priorità	Codice Obiettivo Strategico	Descrizione Obiettivo	Peso Obiettivo	Risultati Attesi - Indicatori	Target	Risorse Umane	Risorse Finanziarie	Struttura di riferimento	Valore Consuntivo Indicatori	Grado di Raggiungimento Obiettivo (%)
4a	14AAS04	Erogare contributi di solidarietà per calamità naturale (D.Lgs 102/2011 e M.I.S. 126 PSR 2007-2013);	20	Provvedimenti disposti - provvedimenti disposti	600	22	€ 55.177,40	14AA	200,00	33,33%
4A	14ABS01	Fornire un supporto tecnico e territoriale alle strutture dipartimentali;	100	Autorizzazioni - autorizzazioni	40	2	€ -	14AB	12,00	30,00%
4a	15ABS01	Sviluppare il potenziale di internazionalizzazione delle P.M.I.;	25	Numero di imprese assistite nei percorsi di internazionalizzazione - imprese assistite	350	41	€ -	15AB	116,67	33,33%
4a	15ABS02	Sviluppare la competitività dei cluster industriali e dei sistemi produttivi locali;	25	Numero di imprese che si aggregano per il raggiungimento di obiettivi comuni - aggregazioni di imprese	300	40	€ -	15AB	100,00	33,33%
4a	15ADS01	Aumento ed efficientamento della dotazione infrastrutturale delle aree produttive;	35	Maggiore attrattività delle aree produttive - Completamento interventi infrastrutturali - interventi	20	11	€ 5.781.521,25	15AD	6,67	33,33%
4a	15ADS02	Ridefinizione del ruolo dei Consorzi Industriali;	30	Miglioramento ed incremento dei servizi erogati alle imprese insediate nelle aree industriali - aree industriali	2	8	€ -	15AD	0,67	33,33%
4a	15AFS01	Definizione di strumenti informativi a supporto della programmazione regionale in materia di attività produttive;	50	Miglioramento della qualità della programmazione regionale - Programma	1	4	€ 71.614,84	15AF	0,33	33,33%
4a	15AFS02	Azioni per la tutela del consumatore e dell'utente.	50	Potenziamento dei servizi di assistenza ed informazione dei consumatori e degli utenti - Programma	1	4	€ -	15AF	0,33	33,33%
4a	15ANS01	Programmazione e attuazione degli interventi per rilanciare le politiche di sviluppo industriale;	40	Creazione di nuovi posti di lavoro - posti di lavoro	250	47	€ 1.795.057,65	15AN	83,33	33,33%
4a	15ANS02	Azioni finalizzate alla soluzione delle crisi aziendali mediante il coordinamento con il sistema datoriale e le forze sociali per la salvaguardia dei livelli occupazionali del sistema industriale lucano;	20	Mantenimento dei livelli occupazionali del sistema industriale lucano - Mantenimento livello occupazionale	1	4	€ -	15AN	0,33	33,33%
4a	15ANS03	Programmazione e attuazione degli strumenti di ingegneria finanziaria a supporto del sistema produttivo regionale.	40	Numero di imprese beneficiarie degli strumenti di ingegneria finanziari - imprese beneficiarie	300	13	€ -	15AN	100,00	33,33%
4b	14AAS01	Accelerazione dei processi istruttori in materia di servizi alle utenze agricole attraverso l'incentivazione del mezzo informatico;	20	Istanze evase - istanze evase	5.000	16	€ 93.465,77	14AA	1.654,86	33,10%
4b	14AAS02	Attività di sostegno alle aziende agricole con la concessione di agevolazioni sui carburanti agricoli e gestione del registro UMA;	20	Autorizzazioni rilasciate - autorizzazioni	25.000	30	€ -	14AA	8.333,33	33,33%
4d	15AAS01	Gestione degli aiuti alle imprese	40	Sviluppo della competitività delle imprese e creazione nuove imprese - nuove imprese	50	38	€ 7.346.012,25	15AA	16,67	33,33%
4D	15ABS04	Rafforzare la competitività del tessuto produttivo locale incentivando lo start up di imprese innovative e sostenendo gli investimenti in ricerca, sviluppo e innovazione.	25	Imprese beneficiarie di investimenti di ricerca, sviluppo e innovazione - imprese beneficiarie	200	33	€ 470.867,10	15AB	66,67	33,33%



REGIONE BASILICATA

Linea Strategica -priorità	Codice Obiettivo Strategico	Descrizione Obiettivo	Peso Obiettivo	Risultati Attesi - Indicatori	Target	Risorse Umane	Risorse Finanziarie	Struttura di riferimento	Valore Consuntivo Indicatori	Grado di Raggiungimento Obiettivo (%)
4d	15ADS03	Sostenere lo sviluppo dell'artigianato, del commercio, della cooperazione e dei sistemi consortili	35	Valorizzazione delle produzioni artigiane nelle loro diverse espressioni territoriali, artistiche e tradizionali e crescita della competitività dei sistemi commerciali - disegni di legge	3	10	€ 134.864,88	15AD	1,00	33,33%
4e	11ACS03	Valorizzazione beni culturali materiali ed immateriali in ottica di fruizione turistica.	30	Proposte Programmi di sviluppo di Sistemi culturali e turistici - Programmi di sviluppo	2	10	€ 7.110.528,39	11AC	0,67	33,33%
4e	15AAS03	Attuazione e gestione dei programmi infrastrutturali relativi alla realizzazione delle risorse culturali, storiche, archeologiche e dei beni ambientali come fattore di sviluppo regionale.	40	Interventi infrastrutturali previsti dai programmi - interventi	50	40	€ 3.927.346,59	15AA	16,67	33,33%
4f	11ACS04	Relazioni istituzionali con i ministeri di competenza, sovrintendenze, Università, operatori culturali, Fondazioni, l'U.E., il MAE e il MIBAC.	25	Attivazione, implementazione e sostegno di iniziative, di programmi, di azioni ed attività promosse e sostenute nell'ambito dei sistemi culturali e turistici - Programmi	2	0	€ -	11AC	0,67	33,33%
4f	15AES01	Innovazione e sviluppo delle potenzialità delle aree costiere, tesa all'innalzamento del target del contesto produttivo e dei servizi per il turismo, attraverso la gestione delle aree demaniali marittime concesse in uso per finalità turistico-ricreative, servizi ed infrastrutture;	70	Sviluppo delle aree costiere, nello specifico, delle attività turistico-balneari in grado di fornire servizi di qualità all'utenza. Il rilascio delle concessioni demaniali marittime per uso turistico-ricreativo hanno l'unico risultato di incentivare lo sviluppo, in coerenza con le strategie prioritarie, sia regionali che dei comuni costieri, dei servizi per la balneazione nonché per la navigazione del lago Piccolo di Monticchio. Esercizio della delega del Governo in materia di demanio marittimo - azioni per aree costiere	600	18	€ -	15AE	176,11	29,35%
4f	15AES02	Perseguimento degli obiettivi di programmazione, sviluppo, innovazione, monitoraggio e controllo dell'Ente Regione con azioni di collaborazione e partecipazione attraverso rapporti istituzionali con gli altri Organismi della pubblica amministrazione sia locali che statali.	30	Pianificazione e gestione programmata del territorio. Monitoraggio delle attività e dei servizi rese sulle aree demaniali per effetto delle concessioni demaniali marittime rilasciate. Controllo repressione degli illeciti ed abusi eseguiti in danno delle aree demaniali marittime e del mare. - attività turistiche	250	21	€ 5.260,00	15AE	81,25	32,50%
4g	14ADS01	Innovazione e qualità per una nuova strategia produttiva - migliorare la competitività del sistema agroalimentare di Basilicata.	100	Assicurare il controllo degli organismi nocivi dei vegetali e prodotti vegetali, assicurare l'uso sostenibile dei prodotti fitosanitari, sostenere l'esportazione dei prodotti di qualità - controlli	4.000	120	€ 1.238,31	14AD	888,89	22,22%
4g	14AES01	Promuovere un'agricoltura ed un agroalimentare di qualità attraverso iniziative integrate di sviluppo e il sostegno agli investimenti strutturali volti, tra l'altro, a garantire la multifunzionalità in agricoltura e il ricambio generazionale.	100	Investimenti strutturali e iniziative integrate di sviluppo rurale - iniziative	2	60	€ 639.770,85	14AE	0,62	31,20%



Linea Strategica -priorità	Codice Obiettivo Strategico	Descrizione Obiettivo	Peso Obiettivo	Risultati Attesi - Indicatori	Target	Risorse Umane	Risorse Finanziarie	Struttura di riferimento	Valore Consuntivo Indicatori	Grado di Raggiungimento Obiettivo (%)
4g	14AGS01	Migliorare la competitività del settore zootecnico	40	Migliorare la produttività delle aziende zootecniche, promuovere la qualità e la certificazione delle produzioni locali, tutelare la biodiversità animale - Certificazioni	50	63	€ 4.633.819,12	14AG	13,63	27,26%
4g	14AGS02	Innovazione per una nuova strategia produttiva - migliorare la qualità delle produzioni	40	Migliorare la produttività delle aziende zootecniche e biologiche, promuovere la qualità e la certificazione delle produzioni locali, tutelare la biodiversità animale e vegetale. - Aziende certificate	50	37	€ 717.096,87	14AG	13,89	27,78%
4g	14AHS01	Sviluppare il sistema statistico regionale per accrescere l'offerta e la qualità dell'informazione statistica	50	Realizzazione delle indagini statistiche previste nel PSN - indagini	2	5	€ 172.245,85	14AH	0,67	33,33%
4g	14AHS02	Sviluppare il sistema informativo agricolo (SIA-RB) per migliorare e semplificare l'azione amministrativa attraverso la gestione telematica dei procedimenti amministrativi.	30	Fornitura e messa in esercizio del SIA-RB (Sistema Informativo Agricolo Regione Basilicata) - Sistema Informativo agricolo	1	4	€ 99.263,18	14AH	0,33	33,33%
4g	14AHS03	Favorire l'utilizzo di strumenti finanziari innovativi per le imprese agricole	20	Istruttoria amministrativo-contabile dell'azienda agricola finalizzata al rilascio della G-card - aziende agricole	10	4	€ -	14AH	3,33	33,33%
4g	14AIS01	Predisposizione nuova programmazione dello sviluppo rurale 2014-2020	100	Presentazione del nuovo programma di sviluppo rurale 2014-2020 - PSR 2014-2020	1	150	€ 7.749.229,28	14AI	0,33	33,33%
4i	14A2S01	Espletare le funzioni di referente regionale dell'Autorità di Gestione del Fondo Europeo per la pesca;	35	Attivare nuove misure con bandi - nuove misure	5	7	€ 70.000,00	14A2	1,67	33,33%
4i	14A2S02	Attuare le misure del Programma Operativo regionale	35	Implementazione del Programma Operativo Regionale - Programma	1	1	€ -	14A2	Non Valutabile	Non Valutabile
4i	14AAS03	Favorire lo sviluppo infrastrutturale del territorio rurale (Mis. 125 del PSR 2007-2013);	20	Provvedimenti emessi -	500	38	€ 509.168,85	14AA	166,67	33,33%
4i	14AGS03	Diversificare, sostenere ed incentivare le attività alternative e integrative nelle imprese agricole	20	Incremento della produttività nelle aziende agricole, miglioramento delle produzioni e differenziazione delle attività nelle imprese agricole. - aziende incentivate	45	12	€ 26.656,75	14AG	15,00	33,33%
4i	14ACS01	Sviluppo dell'economia e dei servizi nelle zone rurali.	100	Erogazione di servizi per il miglioramento della qualità della vita nelle aree rurali - interventi	30	35	€ 1.802.050,17	14AC	10,00	33,33%
4i	14AFS01	Agricoltura ed agroalimentare di qualità attraverso: rilascio organizzazioni di produttori olivicole, viticole, ortofrutticolo e non e la gestione delle misure del settore forestale.	100	Incremento organizzazioni di produttori - organizzazioni di produttori	27	180	€ 75.503,10	14AF	9,00	33,33%
4i	15AAS02	Programmazione e gestione dell'impiantistica sportiva e adempimenti impianti a fune	20	Miglioramento, ammodernamento e funzionalità del patrimonio regionale dell'impiantistica sportiva esistente e realizzazione di nuove iniziative sportive - nuove iniziative sportive	10	8	€ 117.510,61	15AA	3,33	33,33%





## **LSO 5 – IL POTENZIAMENTO DEL WELFARE COME DIRITTO ESSENZIALE E FATTORE DI SVILUPPO ECONOMICO**

La strategia della linea strategica 5 si esplica, da un lato, attraverso il sostegno e il potenziamento degli investimenti diretti ad assicurare i servizi essenziali alla popolazione in ambito di tutela e promozione della salute e, dall'altro, attraverso l'innalzamento delle competenze del capitale umano del settore socio-sanitario.

La performance conseguita in fase di attuazione è stata del 95,40% su base annua per il 2014 e del 31,80% con riferimento al triennio 2014-2016.

Su questo risultato, incide quasi totalmente il Dipartimento Sanità.

I risultati intermedi raggiunti nel corso dell'anno sugli obiettivi strategici facenti capo a questa linea sono i seguenti:



Linea Strategica-priorità	Codice Obiettivo Strategico	Descrizione Obiettivo	Peso Obiettivo	Risultati Attesi - Indicatori	Target	Risorse Umane	Risorse Finanziarie	Struttura di riferimento	Valore Consuntivo Indicatori	Grado di Raggiungimento Obiettivo (%)
5a	11ABS03	Assistenza al Comitato per il coordinamento delle iniziative Antiracket ed Antiusura	30	Proposta di Delibera per l'approvazione della proposta disegno di legge in tema di prevenzione e lotta ai fenomeni di usura. - Proposta di DGR	1	5	€ 231.799,10	11AB	0,33	33,33%
5a	13AAS01	Modello assistenziale (c.a. -118) nell'ambito della rete dei servizi territoriali;	15	Rimodulazione c.a. e 118 - rimodulazione 118	1	4	€ -	13AA	0,33	33,33%
5a	13AAS02	Riorganizzare la rete territoriale della medicina convenzionata;	30	Riordino dell'Assistenza territoriale attraverso l'istituzione delle UCCP e delle AFT (L. 189/2012) - UCCP e AFT	1	17	€ -	13AA	0,33	33,33%
5a	13AAS03	Consolidare il processo di autorizzazione delle strutture sanitarie nell'ambito della rete dei servizi territoriali.	30	Autorizzazione delle strutture eroganti prestazioni sanitarie a garanzia della sicurezza dei cittadini-utenti - autorizzazioni	10	27	€ -	13AA	3,33	33,33%
5a	13AAS04	Garantire la qualità delle prestazioni dalle strutture sanitarie erogate a tutela della salute dei cittadini-utenti.	25	Accreditamento delle strutture sanitarie - report accreditamento	8	27	€ -	13AA	2,67	33,33%
5a	13ABS01	Migliorare le Performance delle aziende sanitarie regionali	35	Assegnare gli obiettivi alle singole aziende sanitarie - report assegnazione obiettivi	1	0	€ 805.000,00	13AB	0,33	33,33%
5a	13ABS02	Contenimento e razionalizzazione della spesa sanitaria;	40	Controllo e gestione della spesa - report	1	1	€ -	13AB	0,33	33,33%
5a	13ABS03	Favorire lo sviluppo di attività assistenziali a domicilio.	25	Controllo e gestione della spesa ed appropriatezza assistenziale - report gestione e controllo	1	3	€ -	13AB	0,33	33,33%
5a	13AES01	Monitoraggio e contenimento spesa farmaceutica assicurando i livelli essenziali di assistenza (LEA), farmacovigilanza;	30	Azioni tese a rispettare il tetto di spesa farmaceutica territoriale ed ospedaliera stabilito dalla normativa nazionale mantenimento dei livelli essenziali di assistenza - azioni	1	18	€ 990.195,26	13AE	0,25	25,16%
5a	13AES02	Ampliamento sedi farmaceutiche sul territorio regionale ai sensi dell'art. 11 D.Lgs 24.1.2012 n. 1 convertito con modificazioni nella L. 24.3.2012 N. 27 e ulteriormente modificato dall'art. 23 del D.Lgs 6/7/2012 n. 95 convertito nella L. 135 del 7.8.2012	20	Azioni tese all'apertura di nuove sedi farmaceutiche attraverso l'indizione di concorso straordinario bandito ai sensi dell'art. 11 del D.L. 1/2011. - nuova sede	1	6	€ -	13AE	0,33	33,33%
5a	13AES03	Sistema Trasfusionale Regionale	30	Adeguamento dei servizi trasfusionali alla normativa nazionale e regionale in riferimento ai sistemi di qualità - Sistema Informativo agricolo	1	6	€ -	13AE	0,33	33,33%
5a	13AES04	Patologia diabetica - epidemiologia ed organizzazione dei servizi sanitari	20	Analisi dell'andamento della patologia e miglioramento dei servizi di prevenzione e cura. - report	1	5	€ -	13AE	0,33	33,33%
5a	13AFS01	Analisi dello stato di salute della popolazione regionale e relativi determinanti;	25	Report sullo stato di salute della popolazione regionale e relativi determinanti a fini di prevenzione e definizione dei bisogni assistenziali - report	1	13	€ -	13AF	0,33	33,33%
5a	13AFS02	Sorveglianza sanitaria dei lavoratori ex esposti ad amianto;	15	Riprogrammazione a fini epidemiologici, preventivi e di supporto medico-legale presso i centri di riferimento - report	1	2	€ 28.978,23	13AF	0,33	33,33%



REGIONE BASILICATA

Linea Strategica-priorità	Codice Obiettivo Strategico	Descrizione Obiettivo	Peso Obiettivo	Risultati Attesi - Indicatori	Target	Risorse Umane	Risorse Finanziarie	Struttura di riferimento	Valore Consuntivo Indicatori	Grado di Raggiungimento Obiettivo (%)
5a	13AFS03	Sorveglianza sanitaria dei lavoratori ex esposti a CVM-PVC.	10	Nuovo Programma di attività e relativa adozione a fini epidemiologici, preventivi e di supporto medico-legale presso il centro territ. Di riferimento - Programma	1	0	€ 49.081,79	13AF	0,30	30,00%
5a	13AFS04	Piano di prevenzione.	50	Raggiungimento degli obiettivi attesi relativi al 50% dei programmi/progetti del Piano Regionale della Prevenzione ex DGR n.2252/2010. - progetti	11	6	€ 256.178,88	13AF	2,75	25,00%
5a	13AHS01	Azioni di contrasto, prevenzione e recupero per le dipendenze patologiche;	20	Potenziamento dei servizi in ogni ambito territoriale. - potenziamento dei servizi	2	4	€ -	13AH	0,67	33,33%
5a	13AHS02	Azioni programmatiche socio sanitarie per la tutela materno infantile e per la famiglia	30	Potenziamento dei servizi di promozione per la famiglia, maggiore diffusione dei servizi per la prima infanzia; per il contrasto alla violenza e agli abusi sui minori; linee guida per l'infanzia. - servizi promozione per la famiglia	4	5	€ 20.000,00	13AH	1,33	33,33%
5a	13AHS03	Azioni programmatiche socio sanitarie e assistenziali per la salute mentale;	20	Rete integrata di servizi territoriali socio sanitari assistenziali - servizi territoriali	3	4	€ -	13AH	1,00	33,33%
5a	13AHS04	Azioni programmatiche relative all'autorizzazione e all'accreditamento delle strutture e dei servizi socio-sanitarie e assistenziali;	10	Definizione di linee guida. - linee guida	2	3	€ -	13AH	0,67	33,33%
5a	13AHS05	Programmazione ed attuazione interventi in materia di servizio civile.	20	Potenziamento del Servizio Civile nella regione. - Servizio civile	4	10	€ 1.524,92	13AH	1,33	33,33%
5a	13AIS01	Promozione e sviluppo del terzo settore (L.R. 1/2000 e ss.mm.ii., L.R. 39/93, L.R. 40/2009) a sostegno delle politiche sociali integrate e dei progetti di interesse ed utilità sociale	36	Attivazione della rete sociale del terzo settore, riqualificazione del ruolo e delle attività. - rete attivata	1	54	€ 59.826,76	13AI	0,29	28,64%
5a	13AIS02	Partecipazione al sistema di governance regionale per l'attuazione del "Piano Nazionale per fronteggiare il flusso straordinario di cittadini extracomunitari, adulti, famiglie e minori stranieri non accompagnati (Intesa 10 luglio 2014)"; Coordinamento attività per l'inclusione sociale dei migranti (L.R. 21/96), progettazione sul Fondo europeo per l'integrazione di cittadini di paesi terzi. Programma regionale contro la violenza di genere e lo Stalking;	34	Completamento Piani Territoriali per l'immigrazione. Attuazione n. 2 Progetti su fondo FEL. Coordinamento Tavolo Permanente Regione/Comuni Capoarea Immigrazione - Piani	9	59	€ 1.150.837,67	13AI	2,40	26,64%
5a	13AIS03	Garantire i livelli essenziali di assistenza sociale con erogazione di benefici economici a: specifiche categorie di pazienti (L.R. 22/82, L.R. 26/89, L.R. 41/79, L.R. 30/81); - Soggetti danneggiati da complicanze di tipo irreversibile a causa di vaccinazioni obbligatorie, trasfusioni (L. 210/92); Enti di tutela ed assistenza agli invalidi (L.R. 7/89, L.R. 8/2006); Accertamento di invalidità.	30	Rafforzare la Rete Regionale integrata di servizi di cittadinanza sociale assicurando l'erogazione dei livelli essenziali delle prestazioni sociali funzionalmente integrati con i livelli essenziali di assistenza erogati dal SSR. - rete integrata	1	28	€ 10.082.170,84	13AI	0,31	31,11%
5a	13AJS01	Riorganizzazione della rete e della governance del sistema dei servizi sociali;	40	Politiche sociali e socio sanitarie integrate più efficienti e mirate ai fabbisogni - politiche sociali	4	4	€ 25.000,00	13AJ	1,33	33,33%
5a	13AJS02	Miglioramento e rafforzamento delle politiche di inclusione socio-lavorativa;	30	Predisposizione di una nuova misura di inclusione socio-lavorativa - misure per l'inclusione	4	8	€ 6.640.244,38	13AJ	1,33	33,33%



Linea Strategica-priorità	Codice Obiettivo Strategico	Descrizione Obiettivo	Peso Obiettivo	Risultati Attesi - Indicatori	Target	Risorse Umane	Risorse Finanziarie	Struttura di riferimento	Valore Consuntivo Indicatori	Grado di Raggiungimento Obiettivo (%)
5a	13AJS03	Programmazione fondo non autosufficienza e miglioramento e rafforzamento degli interventi di natura sociale per la non autosufficienza	25	Implementazione delle misure e dei progetti in atto e futuri per l'assistenza alle persone non autosufficienti e alle loro famiglie - progetti	4	4	€ 817.320,00	13AJ	1,33	33,33%
5a	13AJS04	Miglioramento e qualificazione dei servizi socio-assistenziali e socio-educativi P.O. FESR 2007-2013 - Asse VI - L.I. VI.1.1.B	5	Rafforzamento e qualificazione dei servizi per la comunità e di cura alla persona - servizi alla persona	4	4	€ -	13AJ	1,33	33,33%
5b	13ACS01	Attuazione degli adempimenti economici previsti dal nuovo patto della salute per gli anni 2014-2016;	35	Assicurare gli adempimenti di tipo economico e finanziario previsti dal Nuovo Patto per la salute per gli anni 2014-2016 - patto per la salute	1	37	€ 69.896,24	13AC	0,33	33,33%
5b	13ACS02	Certificabilità della spesa del servizio sanitario regionale;	35	Certificabilità della spesa del Servizio Sanitario Regionale - report certific.	1	37	€ 7.000.000,00	13AC	0,33	33,33%
5b	13ACS03	Riparto delle risorse destinate agli investimenti.	30	Riparto delle Risorse destinate agli Investimenti - report riparto fondi	1	31	€ -	13AC	0,33	33,33%
5b	13AGS01	Tutela della salute animale mediante l'effettuazione dei Piani nazionali di eradicazione da Tuberculosis bovina (TBC) DM 592/95 e smi), Brucellosi Bovina (BRC) (D.M. 651/94 e smi ), Brucellosi Ovicaprina (D.M. 453/92 e smi), Leucosi Bovina Enzootica (LEB), Piano di vaccinazione nei confronti della Blue Tongue (BT) (Nota prot. n. 134515/13AG del 29,08,2014) e Piano Benessere Animale (D.Lgs 146/2001, D.Lgs 122/11, D.Lgs 126/11, D.Lgs 267/03, Decisione 2006/778/CE, Piano Nazionale Benessere Animale 2008 e s.m.i. (Note del Ministero della Salute, prot 16031-P-4/8/2008 e 13029-P-13/7/2010);	25	Acquisizione della qualifica di allevamento ufficialmente indenne da TBC, BRC e LEB, Riduzione insorgenza focolai di BT ed assenza abbattimenti di animali per sovraffollamento in allevamento - report	3	6	€ -	13AG	0,80	26,67%
5b	13AGS02	Tutela della salute umana mediante l'attuazione del Piano Alimenti e Bevande (DPR 14/07/95 - articoli 5 e 6 ), dei Regolamenti CE 852/04, 853/04, 854/04 ed 882/04 (articoli n. 4 e n. 5);	25	Riduzione delle tossinfezioni alimentari mediante il controllo delle strutture operative e delle modalità di preparazione degli alimenti di origine animale e vegetale. - controllo	1	6	€ 397.676,48	13AG	0,33	33,33%
5b	13AGS03	Attivazione impianti di macellazione ed individuazione impianti da inserire in elenco ministeriale per poter macellare animali blue tongue sensibili;	15	Adeguamento degli impianti di macellazione alla normativa vigente: Reg. 853/04/CE ed inserimento in elenco ministeriale per Blue Tongue - impianti adeguati	2	2	€ 50.747,53	13AG	0,67	33,33%
5b	13AGS04	Implementazione delle Anagrafi informatizzate degli animali da reddito e di affezione (DPR 317/96 e s.m.i.), degli Operatori Settori Alimenti (OSA) , Operatori Settore Mangimi (OSM) Reg. 183/05 e dei produttori primari (Reg. 852/04) afferenti alla Banca Dati Regionale.	20	Aggiornamento di tutte le banche dati banca dati degli operatori del settore agricolo e zootecnico. - banche dati	4	5	€ -	13AG	1,33	33,33%
5b	13AGS05	Lotta al randagismo mediante la predisposizione di Piani di sterilizzazione e la costruzione e/o ristrutturazione di canili sanitari e di rifugi per cani.	15	Riduzione numero animali randagi. - riduzione randagismo	1	3	€ 240.000,00	13AG	0,33	33,33%
5b	19AGS07	L.R. 27/2007 - Monitoraggio del fenomeno infortunistico e misure di prevenzione degli infortuni e per la sicurezza sui luoghi di lavoro. Sostegno economico famiglie indigenti in occasione d'infortuni mortali sul lavoro;	2	Sostegno economico famiglie indigenti in occasione di infortuni mortali sul lavoro. - pratiche e provvedimenti	12	4	€ -	19AG	2,00	16,67%



## **LSO A – MODELLO DI GOVERNO DELLE POLITICHE REGIONALI**

Questa linea prevede strategie mirate all'accrescimento della capacità amministrativa del settore pubblico, concentrando risorse ed energie nelle attività di indirizzo, regolazione e sorveglianza.

La performance raggiunta, nell'attuazione della linea A, è pari al 94,12% su base annua per il 2014 e al 31,37% con riferimento al triennio 2014-2016.

Sul risultato incidono le strutture di staff del Presidente e i dipartimenti Presidenza e Programmazione, che hanno programmato parte delle loro attività in riferimento a questa linea operativa, come riportato nel prospetto che segue:



Linea Strategica-priorità	Codice Obiettivo Strategico	Descrizione Obiettivo	Peso Obiettivo	Risultati Attesi - Indicatori	Target	Risorse Umane	Risorse Finanziarie	Struttura di riferimento	Valore Consuntivo Indicatori	Grado di Raggiungimento Obiettivo (%)
Aa	10AAS01	Attività di audit per accertare l'efficace funzionamento del sistema di Gestione e controllo dei Programmi Operativi FESR e FSE	40	Elaborazione dei documenti previsti all'art. 62 del Reg CE 1083/2006 entro il 31.12 ed invio alla CE ed agli organismi auditati. - Documenti	28	59	€ -	10AA	9,33	33,33%
Aa	10AAS02	Elaborazione di un campione delle operazioni le cui spese sono state oggetto di dichiarazione e certificazione alla CE per ottenerne il cofinanziamento con le risorse dei fondi FESR e FSE 2007-2013 e sul quale verranno svolti controlli per la verifica della regolarità delle spese dichiarate.	15	Elaborazione campioni di operazioni che saranno sottoposte a verifica di regolarità delle spese - campioni elaborati - Campioni elaborati	4	9	€ -	10AA	1,33	33,33%
Aa	10AAS03	Attività di audit svolte su un campione di operazioni adeguato per la verifica delle spese dichiarate per accertare l'efficace funzionamento del sistema di Gestione e controllo dei Programmi Operativi FESR e FSE 2007-2013.	30	Inoltro della documentazione all'IGRUE. - Documenti predisposti	7	18	€ 48.190,00	10AA	2,33	33,33%
Aa	10AAS04	Implementazione piattaforme informatiche a supporto dell'attività dell'AdA	5	Allineamento piattaforme alle attività annuali: - piattaforme aggiornate	3	7	€ -	10AA	1,00	33,33%
Aa	10AAS05	Predisposizione della proposta di designazione dell'Autorità di Audit per la programmazione regionale/Ridefinizione ambiti di competenza provvedimentale Giunta/Dirigenza	10	Inoltro della documentazione all'IGRUE. - Documenti predisposti	7	4	€ -	10AA	2,33	33,33%
Aa	10ABS03	trasversale con l'ob. 7 dell'Ufficio Valutazione, merito e semplificazione - Archivio storico e Centro di Documentazione della Regione Basilicata;	10	Apertura Archivio Storico e Centro di Documentazione della Regione Basilicata - Archivio storico	1	3	€ -	10AB	0,00	0,00%
Aa	10ABS04	trasversale con l'ob. 7 dell'Ufficio Valutazione, merito e semplificazione - Archivio storico e Centro di Documentazione della Regione Basilicata;	10	Progettazione Carta dei Servizi - Progetto	1	1	€ -	10AB	0,00	0,00%
Aa	10ABS05	trasversale con l'ob. 9 dell'Ufficio Valutazione, merito e semplificazione - Progettazione Sistema di raccolta Dati relativi alla qualità dei Servizi erogati dalla Regione Basilicata;	5	Progetto del Sistema di raccolta dati - Progetto	1	3	€ -	10AB	Non Valutabile	Non Valutabile
Aa	10ACS01	Attuazione del Programma di Governo	100	Adozione, monitoraggio e aggiornamento delle azioni strategiche richiamate nel Programma di legislatura regionale - Azioni di monitoraggio per l'attuazione del Programma di Governo	10	0	€ -	10AC	3,31	33,06%
Aa	11AAS01	Informatizzazione iter Deliberazioni di Giunta regionale	34	Dematerializzazione, Trasparenza - Programma di dematerializzazione	1	8	€ -	11AA	0,33	33,33%
Aa	11AAS02	Supporto alla fase di avvio della Stazione Unica Appaltante	33	Supporto alla fase di avvio della Stazione Appaltante - Avvio Stazione Appaltante	1	1	€ -	11AA	0,33	33,33%
Aa	11AAS03	Predisposizione Nuovo Regolamento Giunta Regionale/Ridefinizione ambiti di competenza provvedimentale Giunta/Dirigenza	33	Trasparenza - Aggiornamento e adeguamento disciplina - Aggiornamento disciplina	1	1	€ -	11AA	0,33	33,33%



REGIONE BASILICATA

Linea Strategica-priorità	Codice Obiettivo Strategico	Descrizione Obiettivo	Peso Obiettivo	Risultati Attesi - Indicatori	Target	Risorse Umane	Risorse Finanziarie	Struttura di riferimento	Valore Consuntivo Indicatori	Grado di Raggiungimento Obiettivo (%)
Aa	11ABS01	Trasversale con l'ob. 5 dell'Ufficio Valutazione, merito e semplificazione - Promozione del processo di dematerializzazione della carta e di nuove modalità di archiviazione al fine di diffondere l'uso dei documenti informatici in sostituzione dei supporti tradizionali anche attraverso l'implementazione della PEC, a cui la normativa vigente riconosce pieno valore giuridico;	30	Proposta di Delibera da sottoporre all'approvazione della Giunta in tema di indirizzi operativi per la dematerializzazione dei procedimenti amministrativi - proposta di DGR	1	3	€ -	11AB	0,29	29,17%
Aa	11ABS02	Monitoraggio della spesa del servizio movimento corrispondenza con verifica del processo di implementazione di utilizzo della PEC quale strumento preferenziale nella gestione della corrispondenza rispetto agli strumenti tradizionali di spedizione.	20	Report trimestrali da inviare alla Direzione Generale - Report	8	5	€ -	11AB	2,67	33,33%
Aa	11ABS04	Aggiornamento periodico del registro delle persone giuridiche private e ricostruzione progressiva dell'assetto storico di ciascun ente privato.	20	Registro persone giuridiche private riconosciute completo di dati storici - Registro completo di dati storici	1	3	€ -	11AB	0,33	33,33%
Aa	11AFS01	Fondo di Coesione Interna: Interventi di sostegno ai Comuni svantaggiati di minore dimensione demografica e incentivazione gestione associata intercomunale di funzioni e servizi	20	Riequilibrio sociale e territoriale dei piccoli Comuni e sostegno all'implementazione dell'associazionismo intercomunale - Associazionismo intercomunale	140	4	€ 1.429.703,35	11AF	46,67	33,33%
Aa	11AFS02	Completamento interventi e opere previsti dai Piani Annuali Operativi (L.R. 23/97 di attuazione della L. 97/94 e D.lgs 504/92)	10	Miglioramento delle infrastrutture e implementazione delle relazioni sociali, economiche e territoriali - Infrastrutture migliorate	31	2	€ 449.781,98	11AF	10,33	33,33%
Aa	11AFS03	Conferenza Permanente delle Autonomie - Avvio processo di riforma della governance locale	15	Avvio processo riforma nuovo sistema di governance locale - Sistemi di Governance	2	1	€ -	11AF	0,67	33,33%
Aa	11AFS04	Attuazione L.R. 41/2009 - Norme in materia di Polizia Locale	5	Riorganizzazione sistema della Polizia Locale nell'ottica di migliorare i servizi territoriali a favore dei cittadini - Sistemi di Polizia Locale	4	9	€ -	11AF	1,33	33,33%
Aa	11AFS05	Assistenza e consulenza specialistica in favore degli Enti Locali, volte ad incrementare le capacità di progettazione, monitoraggio e valutazione dell'azione pubblica per lo sviluppo locale e la realizzazione di programma sistematici di formazione e aggiornamento del personale degli Enti Locali	5	Qualificazione dei dipendenti degli Enti Locali in relazione alle innovazioni normative introdotte nel sistema delle Autonomie Locali e della governance in generale - Innovazioni per dipendenti EE.LL.	6	3	€ -	11AF	2,00	33,33%
Aa	11AFS06	Diffusione sale cinematografiche negli Enti Locali (Art. 38 - L.R. 28/2007)	5	Creazione e miglioramento delle infrastrutture per le attività ricreative, culturali e di culto nei Comuni della Basilicata - Strutture ricreative	8	1	€ 92.495,20	11AF	2,67	33,33%
Aa	11AFS07	Assistenza agli Enti Locali e gestioni commissariali ex Comunità Montane	20	Potenziamento attività di supporto Enti Locali ed implementazione processo liquidazione ex Comunità Montane - Attività di supporto a EE.LL.	30	1	€ 5.341.192,00	11AF	10,00	33,33%
Aa	11AFS08	Rapporti con A.N.C.I. e Organizzazioni Enti Locali	5	Implementare il sistema organizzato delle Autonomie Locali - Sistema organizzativo EE.LL.	1	1	€ 30.000,00	11AF	0,33	33,33%
Aa	11AFS09	Collocazione dipendenti a tempo indeterminato ex Comunità Montane presso altri Enti (distacchi temporanei presso Giudici di Pace) e finanziamento Contratti di lavoro temporanei (co.co.co.) in favore di forme associative degli Enti Locali	10	Valorizzazione delle professionalità possedute dai dipendenti ex Comunità Montane e miglioramento servizi degli Enti Locali e Uffici Giudiziari. Stabilizzazione tempo determinato lavoratori co.co.co. - Servizi agli EE.LL.	18	2	€ 446.579,51	11AF	6,00	33,33%



Linea Strategica-priorità	Codice Obiettivo Strategico	Descrizione Obiettivo	Peso Obiettivo	Risultati Attesi - Indicatori	Target	Risorse Umane	Risorse Finanziarie	Struttura di riferimento	Valore Consuntivo Indicatori	Grado di Raggiungimento Obiettivo (%)
Aa	11AGS01	Riorganizzazione delle strutture regionali e del sistema regione	30	Miglioramento dell'efficienza e snellimento delle procedure - Procedure	3	11	€ -	11AG	1,00	33,33%
Aa	11AGS02	Adeguamento strumenti operativi e disposizioni organizzative regionali alla luce delle importanti novità legislative in tema di lavoro pubblico e pubblica amministrazione (Legge anticorruzione, T.U. sulla Trasparenza, D.Lgs 39/2013, nuovo codice di comportamento, D.L. 101/2013, L. di stabilità per il 2014, D.L. 90/2014).	35	Semplificazione del quadro ordinamentale e delle procedure esistenti - Procedure	3	3	€ -	11AG	1,00	33,33%
Aa	11AGS03	Indizione di avvisi finalizzati all'assunzioni di personale a tempo determinato/CO.CO.CO.; Miglioramento efficienza ed efficacia dei processi interni.	35	Reclutamento del personale precario; snellimento procedure concorsuali e abbattimento dei costi di gestione - Programmi	3	14	€ -	11AG	1,00	33,33%
Aa	11ALS01	Adozione e recepimento del D.Lgs n. 33/2013 - Riordino della disciplina riguardante gli obblighi di pubblicità e trasparenza della pubblica Amministrazione;	15	Attuazione del Programma Triennale per la Trasparenza e l'Integrità 2014-2016 - Programma	1	23	€ -	11AL	0,33	33,33%
Aa	11ALS02	Adeguamento al D.Lgs 150/2009 - La nuova cultura organizzativa del Sistema di Misurazione e Valutazione della Performance della Regione Basilicata - Art. 10 Piano della Performance;	15	Realizzazione del nuovo Piano Triennale della Performance 2014-2016 - Piani della Performance	3	8	€ -	11AL	1,00	33,33%
Aa	11ALS03	Adeguamento al D.Lgs 150/2009 - Nuovo Controllo di Gestione e Monitoraggio con nuova reportistica in adeguamento al Piano della Performance 2014-2016;	15	Realizzazione del nuovo Controllo di Gestione e nuova reportistica - Nuova reportistica	6	11	€ -	11AL	2,00	33,33%
Aa	11ALS04	Adeguamento al D.Lgs 150/2009 - Relazione sulla Performance e analisi di valutazione dei risultati relativi al Piano della Performance 2014-2016;	15	Disporre degli elementi conoscitivi indispensabili per l'aggiornamento degli strumenti della programmazione e la redazione del bilancio pluriennale ed annuale - Ricerche normative	3	5	€ -	11AL	0,73	24,17%
Aa	11ALS05	trasversale con l'ob. 1 dell'Ufficio Affari Istituzionali e Affari generali della Presidenza - Promozione del processo di dematerializzazione della carta e di nuove modalità di archiviazione al fine di diffondere l'uso dei documenti informatici in sostituzione dei supporti tradizionali anche attraverso l'implementazione della PEC, a cui la normativa vigente riconosce pieno valore giuridico;	5	Proposta di Delibera da sottoporre all'approvazione della Giunta in tema di indirizzi operativi per la dematerializzazione dei procedimenti amministrativi - Proposta di DGR	1	5	€ -	11AL	0,33	33,33%
Aa	11ALS06	Adeguamento al D.Lgs 150/2009 - La nuova cultura organizzativa del Sistema di Misurazione e Valutazione della Performance della Regione Basilicata - Artt. 8 e 9;	20	Realizzazione del nuovo Sistema di Valutazione - Sistema di Valutazione	1	6	€ 63.915,80	11AL	0,33	33,33%
Aa	11ALS07	trasversale con l'ob. Strategico 3 dell'Ufficio Stampa della Giunta - Archivio storico e Centro di Documentazione della Regione Basilicata;	5	Apertura Archivio Storico e Centro di Documentazione della Regione Basilicata - Archivio storico	1	3	€ -	11AL	0,33	33,33%





REGIONE BASILICATA

Linea Strategica-priorità	Codice Obiettivo Strategico	Descrizione Obiettivo	Peso Obiettivo	Risultati Attesi - Indicatori	Target	Risorse Umane	Risorse Finanziarie	Struttura di riferimento	Valore Consuntivo Indicatori	Grado di Raggiungimento Obiettivo (%)
Aa	11ALS08	trasversale con l'ob. Strategico 4 dell'Ufficio Stampa della Giunta - Progettazione Carta dei Servizi - Descrizione puntuale dei servizi che la Regione Basilicata offre al cittadino;	5	Progettazione Carta dei Servizi - progetto carta dei servizi	1	5	€ -	11AL	0,33	33,33%
Aa	11ALS09	trasversale con l'ob. Strategico 5 dell'Ufficio Stampa della Giunta - Progettazione Sistema di raccolta Dati relativi alla qualità dei Servizi erogati dalla Regione Basilicata;	5	Progetto del Sistema di raccolta dati - progetto	1	3	€ -	11AL	0,33	33,33%
Aa	11AOS01	Progettazione dell'intervento per la digitalizzazione dell'inventario dei beni immobili e avvio della sperimentazione	50	Sperimentazione e digitalizzazione dell'inventario - Inventario digitalizzato	1	4	€ -	11AO	0,27	26,67%
Aa	11AOS02	Ristrutturazione e rimodulazione dell'autoparco regionale	50	Riduzione costi dell'autoparco - Riduzione costi	1	3	€ -	11AO	0,33	33,33%
Aa	12A2S01	Coordinamento attività per lo sviluppo territoriale e per gli strumenti di finanza pubblica	50	Documento di Programmazione - Documento di Programmazione	1	6	€ 13.489,75	12A2	0,21	21,39%
Aa	12A2S02	Predisposizione di elaborati normativi e programmatici a supporto della definizione degli obiettivi strategici regionali.	50	Definizione del Quadro Strategico Regionale 2014-2020 e del Documento annuale di Programmazione Economica e Finanziaria - QSR	1	6	€ -	12A2	0,33	33,33%
Aa	12ABS01	Predisposizione documenti contabili dell'Ente e relativa attività istituzionale inerente la comunicazione, la formazione, il monitoraggio e controllo da parte di enti ed istituzioni.	34	Rappresentazione veritiera delle operazioni di gestione di natura economica, patrimoniale e finanziaria di esercizio - Bilancio	1	56	€ 367.532,42	12AB	0,33	33,02%
Aa	12ABS02	Predisposizione documenti contabili per la redazione del Rendiconto generale della Regione Basilicata	20	Predisposizione del rendiconto nei termini previsti dalla normativa vigente - rendiconto generale	1	23	€ 28.250.679,11	12AB	0,33	33,33%
Aa	12ABS03	Analisi, valutazione e monitoraggio della capacità di indebitamento dell'Ente. Gestione del debito regionale e degli Enti Locali sostenuto dai contributi regionali.	20	Efficienza efficace nella gestione del debito - gestione del debito	1	25	€ 9.241,50	12AB	0,33	33,33%
Aa	12ABS04	Sperimentazione della disciplina concernente i sistemi contabili ai sensi del decreto legislativo 118/2011. Analisi, monitoraggio e supporto agli uffici regionali nell'attuazione derivanti dai nuovi principi contabili.	16	Corretta applicazione dei nuovi principi contabili - Applicazione corretta	1	49	€ -	12AB	0,33	33,33%
Aa	12ABS05	Gestione delle entrate regionali, rapporti tesoreria regionale	10	Puntuale e corretta registrazione delle entrate sul bilancio regionale - Corretta immissione entrate	1	8	€ 311.307.522,37	12AB	0,33	33,33%
Aa	12AES01	Adeguamento normativo e redazione degli strumenti di programmazione, supporto alla definizione degli obiettivi strategici della programmazione regionale.	20	Definizione documento annuale di programmazione - Documento	1	26	€ -	12AE	0,33	33,33%
Aa	12AES02	Coordinamento, attuazione e assistenza tecnica del FSC - Fondo Sviluppo e Coesione - ed altri strumenti nazionali di politiche per lo sviluppo.	20	Programmazione delle risorse assegnate dal CIPE attraverso strumenti di programmazione negoziata - Strumenti di programmazione negoziata	18	27	€ 2.000.316,84	12AE	6,00	33,33%
Aa	12AES03	Coordinamento, attuazione e assistenza tecnica alla programmazione dei fondi regionali destinati allo sviluppo del territorio.	20	Realizzazione degli interventi e delle azioni avviate per la promozione e lo sviluppo del territorio - interventi ed azioni	9	12	€ 17.858.405,48	12AE	3,00	33,33%



Linea Strategica-priorità	Codice Obiettivo Strategico	Descrizione Obiettivo	Peso Obiettivo	Risultati Attesi - Indicatori	Target	Risorse Umane	Risorse Finanziarie	Struttura di riferimento	Valore Consuntivo Indicatori	Grado di Raggiungimento Obiettivo (%)
Aa	12AES04	Attività di Monitoraggio e controllo della programmazione nazionale e regionale	20	Aggiornamento dati nei sistemi di monitoraggio, verifica e valutazione degli interventi attuati - aggiornamento dati	18	15	€ 10.284,12	12AE	3,99	22,19%
Aa	12AFS01	(Ri) Programmare e consentire il pieno utilizzo delle "risorse libere" del POR Basilicata 2000-2006 (225 milioni di euro) da parte dei beneficiari finali nel rispetto delle regole e delle scadenze stabilite dai documenti ministeriali (DPS e UVER), soprattutto al fine di scongiurare il disimpegno e la decurtazione delle "risorse liberate" destinate alla Regione Basilicata, garantendo la trasparenza sull'utilizzo delle stesse al "grande pubblico"	10	Scongiurare la sospensione nell'attuazione dei progetti da parte degli Enti beneficiari finali che alla data del 1° agosto 2014 non avevano rispettato i termini per aggiudicazione degli appalti o per la conclusione del lavoro - progetti riavviati	40	20	€ -	12AF	13,33	33,33%
Aa	12AFS02	Implementare e portare a termine tutte le azioni necessarie a porre fine alla procedura di interruzione dei pagamenti disposta ai Servizi della Commissione europea ad aprile 2013 a seguito della missione di Audit della DG REGIO (tra gennaio e febbraio 2013) al fine di scongiurare o limitare la perdita di risorse finanziarie;	10	Superamento della procedura di interruzione dei pagamenti della Commissione Europea - Report	1	7	€ -	12AF	0,33	33,33%
Aa	12AFS03	Proporre la modifica del Programma Operativo FESR 2014-2020 per assicurare l'attuazione e conclusione delle operazioni da ammettere o ammesse a finanziamento entro la scadenza ultima del 31.12.2015 e, quindi, scongiurare la perdita di risorse finanziarie;	20	Decisione della Commissione europea di approvazione della proposta di revisione del POR FESR 2007-2013. - revisione POR FESR 2007-2013	1	13	€ -	12AF	0,33	33,33%
Aa	12AFS04	Delegare le funzioni di Organismo Intermedio al Ministero dello Sviluppo Economico per consentire l'attuazione degli interventi di banda larga (23 milioni di euro) in 65 Comuni e 4 aree industriali della Basilicata a valere sul POR FESR 2007-2013 e sul POR FESR 2014-2020 ed implementare un sistema di gestione e controllo di tali operazioni che ne assicurino l'ammissibilità.	10	Redazione e sottoscrizione Accordi/Convenzioni con MISE - accordi/convenzioni	2	25	€ -	12AF	0,67	33,33%
Aa	12AFS05	Assicurare la presentazione alla Commissione europea della proposta di Programma Operativo FESR 2014-2020 e dei relativi allegati entro la scadenza stabilita (22.7.2014) dal Regolamento generale UE n. 1303/2013 e gestire il negoziato con i servizi della Commissione europea per garantire l'approvazione del Programma entro i tempi stabiliti dal citato Regolamento comunitario ed assicurare a favore della Regione Basilicata l'attribuzione del contributo comunitario e nazionale da utilizzare entro il 31.12.2023 (circa 826 milioni di euro);	25	Redigere una proposta di programma operativo FESR 2014-2020 ricevibile dai servizi della Commissione europea - proposta di programma	1	53	€ -	12AF	0,33	33,33%



REGIONE BASILICATA

Linea Strategica-priorità	Codice Obiettivo Strategico	Descrizione Obiettivo	Peso Obiettivo	Risultati Attesi - Indicatori	Target	Risorse Umane	Risorse Finanziarie	Struttura di riferimento	Valore Consuntivo Indicatori	Grado di Raggiungimento Obiettivo (%)
Aa	12AFS06	Assicurare l'attività di supporto e assistenza tecnica alle strutture impegnate nell'attuazione del programma operativo per contribuire ad evitare il disimpegno automatico (Regola N+2), mediante il reclutamento di risorse umane in attuazione delle previsioni dell'art. 53 della L.R. n. 26/2014 e degli indirizzi della DGR n. 1015/2014.	10	Stipula dei contratti di collaborazione - contratti di collaborazione	76	60	€ -	12AF	25,33	33,33%
Aa	12AFS07	Assicurare il rispetto delle 'condizionalità ex ante' previste dall'art. 19 del Regolamento generale UE n. 1303/2013 in assenza delle quali la Commissione europea, successivamente al 31.12.2016, potrebbe bloccare l'erogazione dei contributi relativi al POR FESR 2014-2020 a favore della Regione Basilicata, mediante un'azione di monitoraggio e supporto alla redazione delle stesse da parte dei competenti Dipartimenti/Uffici; nonché il rispetto di altri obblighi regolamentari;	5	Avvio della redazione di tutti i piani/programmi regionali funzionali al rispetto delle condizionalità ex ante afferenti al POR FESR 2014-2020 - piani/programmi	5	70	€ -	12AF	1,67	33,33%
Aa	12AFS08	Definire le modalità di implementazione dello strumento degli Investimenti territoriali Integrati (ITI) previsti dall'art. 36 del Regolamento generale UE n. 1303/2013 per consentire l'attivazione di strategie integrate di sviluppo urbano e territoriali nell'ambito del POR FESR 2014-2020 in coerenza con la "Strategia nazionale sulle aree interne".	10	Definizione di una proposta di attivazione dell'ITI nel POR FESR Basilicata 2014-2020 - proposta attivazione ITI	1	61	€ -	12AF	0,30	30,00%
Aa	12AGS01	Coordinamento, attuazione e assistenza tecnica alla programmazione dei fondi regionali destinati allo sviluppo del territorio.	100	Completamento ed adeguamento della programmazione e coordinamento delle attività di realizzazione degli interventi e delle azioni avviate per la promozione e lo sviluppo del territorio della Val d'Agri - interventi ed azioni	1	27	€ 1.007.527,64	12AG	0,33	33,33%
Aa	12AHS01	Attuazione politiche di riordino degli Enti regionali e delle Società Partecipate	100	Riorganizzare la filiera substituzionale, con il contenimento dei costi, la univocità e la riconoscibilità delle funzioni da parte del cittadino, l'innalzamento della qualità dell'offerta di servizio, prestazioni, prodotti tecnici. - filiera substituzionale da riorganizzare	1	0	€ -	12AH	0,33	33,33%



### 3.3. Obiettivi e piani operativi

Gli obiettivi strategici vengono attuati e realizzati attraverso step annuali costituiti dai sottostanti obiettivi operativi, a loro volta conseguiti attraverso una serie di attività o azioni portate a compimento con il corretto impiego delle risorse, umane, finanziarie e strumentali, dedicate ad ognuno.

In considerazione dell'articolazione e delle dimensioni dell'amministrazione, onde evitare di pregiudicare la leggibilità del documento, i dati di dettaglio dei singoli obiettivi operativi sono riportati negli allegati, mentre di seguito se ne riportano i risultati in maniera sintetica, suddivisi per dipartimenti e uffici, con le seguenti indicazioni:

- per i dipartimenti e gli uffici sono riportati i risultati di raggiungimento medio degli obiettivi (con indicazione a parte, per i soli uffici, di quelli di governance ordinaria);
- nelle prime due colonne della tabella a seguire troviamo, per ogni ufficio, le informazioni relative al codice obiettivo strategico e a quello operativo (creando quindi l'aggancio all'albero della performance);
- il peso degli obiettivi operativi è derivato da quello degli obiettivi strategici a cui sono agganciati (es.: se ad un obiettivo strategico è collegato un solo obiettivo operativo, questo assume per intero il peso dell'obiettivo strategico all'interno dell'ufficio; se sono collegati più obiettivi operativi, il peso dello strategico viene ripartito in parti uguali sui sottostanti obiettivi operativi);
- le risorse umane di ciascun ufficio sono state dedicate alla realizzazione di più obiettivi, a volte anche trasversali a diversi uffici;
- Le risorse finanziarie si riferiscono all'ammontare degli impegni contabili registrati nel 2014 relativamente all'obiettivo.

Nel 2014, per le varie motivazioni di contesto già esposte, non sono avvenute variazioni sugli obiettivi e sulle risorse (umane e finanziarie), quindi non sono riportate.

Poiché parliamo di obiettivi annuali, il risultato atteso per il 2014 è per tutti pari al 100% di realizzazione dei sottostanti indicatori e, di conseguenza, gli scostamenti rispetto al grado di raggiungimento dell'obiettivo sono immediatamente individuabili nell'ultima colonna.

La Presidenza, gli Assessorati e le Direzioni Generali, come uffici, hanno solo obiettivi di governance ordinaria in quanto la loro è un'attività principalmente di indirizzo, coordinamento, supervisione e supporto (salvo qualche eccezione riconducibile a legislazioni specifiche).

Le cause degli scostamenti (ovviamente per quelli più significativamente rilevanti) sono da ricondurre alle già richiamate criticità riscontrate nel 2014 che hanno, evidentemente, inciso maggiormente sugli obiettivi operativi in questione.



<b>10</b>	<b>PRESIDENTE DELLA GIUNTA</b>	<b>Risultato dipartimento</b>	<b>90,29%</b>
10AA	UFFICIO CONTROLLO FONDI EUROPEI	<b>Risultato Ufficio</b>	<b>100,00%</b>
		Risultato obiettivi di governance	100,00%

Codice Obiettivo Strategico	Codice Obiettivo Operativo	Descrizione Obiettivo	Peso Obiettivo	Risorse Umane	Risorse Finanziarie	Grado di Raggiungimento Obiettivo (%)
10AAS01	10AAS01201401	Annual summary	4	6	€ -	100,00%
10AAS01	10AAS01201402	Aggiornamento strategia: avanzamento delle attività di audit	4	4	€ -	100,00%
10AAS01	10AAS01201403	Rapporti annuali di controllo	4	7	€ -	100,00%
10AAS01	10AAS01201404	Pareri annuali	4	5	€ -	100,00%
10AAS01	10AAS01201405	Rapporti provvisori di Sistem audit	4	4	€ -	100,00%
10AAS01	10AAS01201406	Wrap-up/contraddittorio	4	8	€ -	100,00%
10AAS01	10AAS01201407	Rapporti definitivi di Sistem audit	4	5	€ -	100,00%
10AAS01	10AAS01201408	Test di conformità	4	12	€ -	100,00%
10AAS01	10AAS01201409	Relazioni di Follow up al Sistem Audit	4	4	€ -	100,00%
10AAS01	10AAS01201410	Verifica della qualità del lavoro svolto	4	4	€ -	100,00%
10AAS02	10AAS02201401	Campionamento importi positivi	7,5	5	€ -	100,00%
10AAS02	10AAS02201402	Campionamento e controllo degli importi negativi	7,5	4	€ -	100,00%
10AAS03	10AAS03201401	Controlli sulle operazioni campionate	15	10	€ 48.190,00	100,00%
10AAS03	10AAS03201402	reporting ed archiviazione	15	8	€ -	100,00%
10AAS04	10AAS04201401	Inserimento ed aggiornamento dei dati nel SITO dell'AdA, nel sistema informativo dell'autorità di audit e nella Piattaforma interna dell'AdA - Pandora.	5	7	€ -	100,00%
10AAS05	10AAS05201401	Redazione, elaborazione e predisposizione della documentazione in conformità all'art. 124 del RUG UE 1303/2013	5	4	€ -	100,00%
10AAS05	10AAS05201402	Redazione documento di sintesi	5	2	€ -	100,00%

<b>10AB</b>	<b>DIRETTORE UFFICIO STAMPA E COMUNICAZIONE</b>	<b>Risultato Ufficio</b>	<b>80,00%</b>
		Risultato obiettivi di governance	99,87%

Codice Obiettivo Strategico	Codice Obiettivo Operativo	Descrizione Obiettivo	Peso Obiettivo	Risorse Umane	Risorse Finanziarie	Grado di Raggiungimento Obiettivo (%)
10ABS01	10ABS01201401	Progettazione di pagine socialnetwork di dialogo con la platea dei cittadini per il sistema di portali	40	24	€ 152.029,82	100,00%
10ABS02	10ABS02201401	Potenziamento delle edizioni tematiche del tgweb	40	9	€ -	100,00%
10ABS03	10ABS03201401	Progettazione di massima dell'Archivio Storico della Regione Basilicata.	5	0	€ -	0,00%
10ABS03	10ABS03201402	Progettazione di massima del Centro di documentazione della Regione Basilicata.	5	3	€ -	0,00%
10ABS04	10ABS04201401	Ricerca e Sviluppo dei Sistemi di analisi del Servizio Pubblico	10	1	€ -	0,00%



10AC	ATTUAZIONE DEL PROGRAMMA DI GOVERNO	<b>Risultato Ufficio</b>	<b>99,17%</b>
		Risultato obiettivi di governance	Non presenti

Codice Obiettivo Strategico	Codice Obiettivo Operativo	Descrizione Obiettivo	Peso Obiettivo	Risorse Umane	Risorse Finanziarie	Grado di Raggiungimento Obiettivo (%)
10ACS01	10ACS01201401	Analisi del Programma di governo e ricognizione degli impegni assunti	25	0	€ -	100,00%
10ACS01	10ACS01201402	Coordinamento delle attività funzionali all'attuazione e aggiornamento del Programma di Governo	25	0	€ -	96,67%
10ACS01	10ACS01201403	Accordi e intese istituzionali, anche in raccordo con l'Ufficio Gabinetto del Presidente	25	0	€ -	100,00%
10ACS01	10ACS01201404	Analisi di scenario, benchmarking competitivo e mappatura delle informazioni	25	0	€ -	100,00%

10AE	UFFICIO GABINETTO DEL PRESIDENTE	<b>Risultato Ufficio</b>	<b>82,00%</b>
		Risultato obiettivi di governance	52,78%

Codice Obiettivo Strategico	Codice Obiettivo Operativo	Descrizione Obiettivo	Peso Obiettivo	Risorse Umane	Risorse Finanziarie	Grado di Raggiungimento Obiettivo (%)
10AES01	10AES01201401	Assistenza e supporto giuridico-amministrativo nelle attività istituzionali del Presidente; organizzazione del cerimoniale e di pubbliche relazioni e amministrazione dei fondi per le spese relative; assistenza al Presidente nei suoi rapporti esterni con altri organi della Regione, istituzioni locali, regionali, statali e sopranazionali; coordinamento del procedimento per il riscontro delle interrogazioni e interpellanze consiliari e per la promulgazione delle Leggi Regionali; supporto al Presidente nella predisposizione dell'o.d.g. della Giunta e coordinamento dei dipartimenti impartendo idonee disposizioni su indicazione del Presidente; esame degli atti predisposti dagli uffici regionali ai fini dell'inoltro alla firma del Presidente; cura della corrispondenza istituzionale e predisposizione degli atti di nomina deleghe e designazioni del Presidente; gestione di eventi di particolare rilievo istituzionale che interessano la Presidenza; coordinamento e gestione attività connesse alla partecipazione della Regione alla Conferenza dei Presidenti, Stato-Regioni e Unificata.	60	5	€ 46.802,00	88,61%
10AES02	10AES02201401	Partecipazione della Regione ad EXPO 2015; Attuazione del Programma dall'EXPO ai territori; Attuazione del Programma fuori EXPO; Attuazione del Programma EXPO scuola.	10	5	€ 122.000,00	100,00%
10AES03	10AES03201401	Attività di coordinamento Comitato Paritetico e Negoziazione nuovi Accordi Joint Venture - Governo; utilizzo dei proventi della quota royalties (anno 2014) e Organizzazione dell'osservatorio Paritetico territoriale per la salute e la sicurezza dei lavoratori dell'area della Val d'Agri.	7,5	2	€ 500.000,00	100,00%
10AES03	10AES03201402	Gestione dell'Osservatorio Paritetico territoriale per la salute e la sicurezza dei lavoratori operanti nell'area della Val d'Agri	7,5	2	€ -	40,00%
10AES04	10AES04201401	Erogazione di contributi per le misure di compensazione di Gorgoglione	7,5	2	€ -	100,00%
10AES04	10AES04201402	Erogazione di contributi per l'organizzazione di eventi per la promozione dell'ambiente e del territorio	7,5	2	€ 242.500,00	11,11%



<b>11</b>	<b>DIPARTIMENTO PRESIDENZA</b>	<b>Risultato dipartimento</b>	<b>97,43%</b>
11A1	SEGRETERIA PARTICOLARE PRESIDENTE	<b>Risultato Ufficio</b>	<b>100,00%</b>
		Risultato obiettivi di governance	100,00%
11A2	DIREZIONE GENERALE DIPARTIMENTO PRESIDENZA	<b>Risultato Ufficio</b>	<b>100,00%</b>
		Risultato obiettivi di governance	100,00%
11AA	UFFICIO SEGRETERIA GENERALE DELLA GIUNTA	<b>Risultato Ufficio</b>	<b>100,00%</b>
		Risultato obiettivi di governance	100,00%

Codice Obiettivo Strategico	Codice Obiettivo Operativo	Descrizione Obiettivo	Peso Obiettivo	Risorse Umane	Risorse Finanziarie	Grado di Raggiungimento Obiettivo (%)
11AAS01	11AAS01201401	Predisposizione progetto	34	4	€ -	100,00%
11AAS02	11AAS02201401	Organizzazione SUA - Disciplina e organizzazione - Primi interventi	33	1	€ -	100,00%
11AAS03	11AAS03201401	Predisposizione prima bozza	33	3	€ -	100,00%

<b>11AB</b>	<b>UFFICIO AFFARI ISTITUZIONALI E AFFARI GENERALI DELLA PRESIDENZA</b>	<b>Risultato Ufficio</b>	<b>94,00%</b>
		Risultato obiettivi di governance	100,00%

Codice Obiettivo Strategico	Codice Obiettivo Operativo	Descrizione Obiettivo	Peso Obiettivo	Risorse Umane	Risorse Finanziarie	Grado di Raggiungimento Obiettivo (%)
11ABS01	11ABS01201401	Verifica preliminare della spesa annuale sostenuta per l'invio della corrispondenza a mezzo raccomandata	30	3	€ -	80,00%
11ABS02	11ABS02201401	In riferimento ai Dipartimenti della Giunta si procede ad una verifica comparativa con cadenza trimestrale tra l'uso della PEC e l'utilizzo dei sistemi tradizionali di spedizione corrispondenza.	20	5	€ -	100,00%
11ABS03	11ABS03201401	Elaborazione della proposta di legge	30	5	€ 231.799,10	100,00%
11ABS04	11ABS04201401	Verifica preliminare dell'esistenza o sull'intervenuta estinzione delle persone giuridiche private rispetto ai dati presenti nel registro informatizzato e successivo aggiornamento.	20	3	€ -	100,00%

<b>11AC</b>	<b>UFFICIO SISTEMI CULTURALI E TURISTICI. COOPERAZIONE INTERNAZIONALE</b>	<b>Risultato Ufficio</b>	<b>100,00%</b>
		Risultato obiettivi di governance	100,00%

Codice Obiettivo Strategico	Codice Obiettivo Operativo	Descrizione Obiettivo	Peso Obiettivo	Risorse Umane	Risorse Finanziarie	Grado di Raggiungimento Obiettivo (%)
11ACS01	11ACS01201401	Partecipazione ai tavoli regionali, nazionali e comunitari; raccordo con l'Antenna di Bruxelles	7,5	0	€ 220.105,26	100,00%
11ACS01	11ACS01201402	Programmazione e gestione dei Programmi di Cooperazione Territoriale e comunitari;	7,5	2	€ 56.591,50	100,00%
11ACS02	11ACS02201401	Sostegno alla sperimentazione e alla ricerca di strumenti e metodi per la valorizzazione territoriale in ambito locale, nazionale ed internazionale; progettazione ed attivazione di sistemi e piattaforme di ICT per la rete dei bbcc e della fruizione turistica	6	1	€ 836.510,00	100,00%
11ACS02	11ACS02201402	Guida e raccordo istituzionale con il Comitato Matera 2019 e per la creazione della fondazione	6	0	€ 1.240.000,00	100,00%
11ACS02	11ACS02201403	Promozione del programma regionale al fine di favorire la partecipazione di professionisti ed operatori culturali; Coordinamento dei Sistemi turistici locali e Culturali.	6	0	€ 121.824,00	100,00%
11ACS02	11ACS02201404	Progettazione, coordinamento, iniziative, attività eventi e misure specifiche finalizzate al rafforzamento della Lucana Film Commission.	6	0	€ 485.827,50	100,00%
11ACS02	11ACS02201405	Accordi di programma con MISE e MIBAC, MAE, MIUR, per la programmazione culturale e turistica.	6	1	€ -	100,00%





11ACS03	11ACS03201401	Gestione programmi di marketing e sostegno a grandi eventi	7,5	1	€ 3.676.257,90	100,00%
11ACS03	11ACS03201402	Progetti speciali di promozione turistica (progetti interregionali e progetti di eccellenza)	7,5	7	€ 205.033,79	100,00%
11ACS03	11ACS03201403	Partecipazione a tavoli e commissioni nazionali nelle materie di competenza	7,5	1	€ -	100,00%
11ACS03	11ACS03201404	Rapporti con l'Agenzia di promozione territoriale, pro Loco Professioni turistiche	7,5	1	€ 3.229.236,70	100,00%
11ACS04	11ACS04201401	Partecipazione alle sedute Coordinamento tecnico delle Commissioni Beni e Attività Culturali e del Turismo della Conferenza delle Regioni ed Unificata.	8,33	0	€ -	100,00%
11ACS04	11ACS04201402	Coordinamento di tavoli con soggetti istituzioni del settore culturale e turistico e cinematografico in relazione alla programmazione europea, nazionale e regionale	8,33	0	€ -	100,00%
11ACS04	11ACS04201403	Pianificazione, programmazione e coordinamento delle iniziative culturali e turistiche relative a Fondi Strutturali, Programmi Comunitari e Nazionali.	8,34	0	€ -	100,00%

11AD	UFFICIO AFFARI LEGISLATIVI E QUALITA' DELLA NORMAZIONE	<b>Risultato Ufficio</b>	<b>100,00%</b>
		Risultato obiettivi di governance	100,00%

Codice Obiettivo Strategico	Codice Obiettivo Operativo	Descrizione Obiettivo	Peso Obiettivo	Risorse Umane	Risorse Finanziarie	Grado di Raggiungimento Obiettivo (%)
<b>L'UFFICIO HA SOLTANTO OBIETTIVI DI GOVERNANCE ORDINARIA</b>						

11AE	UFFICIO RAPPRESENTANZA DI ROMA	<b>Risultato Ufficio</b>	<b>100,00%</b>
		Risultato obiettivi di governance	100,00%

Codice Obiettivo Strategico	Codice Obiettivo Operativo	Descrizione Obiettivo	Peso Obiettivo	Risorse Umane	Risorse Finanziarie	Grado di Raggiungimento Obiettivo (%)
<b>L'UFFICIO HA SOLTANTO OBIETTIVI DI GOVERNANCE ORDINARIA</b>						

11AF	UFFICIO AUTONOMIE LOCALI E DECENTRAMENTO AMMINISTRATIVO	<b>Risultato Ufficio</b>	<b>100,00%</b>
		Risultato obiettivi di governance	100,00%

Codice Obiettivo Strategico	Codice Obiettivo Operativo	Descrizione Obiettivo	Peso Obiettivo	Risorse Umane	Risorse Finanziarie	Grado di Raggiungimento Obiettivo (%)
11AFS01	11AFS01201401	Programmazione e interventi	10	2	€ 1.429.703,35	100,00%
11AFS01	11AFS01201402	Istruttoria e liquidazione	10	2	€ -	100,00%
11AFS02	11AFS02201401	Programmazione attività finalizzata all'istruttoria ed alla relativa liquidazione delle risorse finanziarie (L.R. 23/97 di attuazione della L. 97/94 e D.lgs 504/92)	10	2	€ 449.781,98	100,00%
11AFS03	11AFS03201401	Attività di segreteria tecnica della Conferenza Permanente delle Autonomie	15	1	€ -	100,00%
11AFS04	11AFS04201401	Predisposizione, definizione ed attuazione della proposta del Regolamento servizio di Polizia Locale (Art. 7 L.R. 41/2009) e del Codice Deontologico di Polizia Locale (art. 27 L.R. 41/2009)	1,67	3	€ -	100,00%
11AFS04	11AFS04201402	Predisposizione, organizzazione e gestione della giornata della Polizia Locale (Art. 9 L.R. 41/2009)	1,67	3	€ -	100,00%
11AFS04	11AFS04201403	Aggiornamento e formazione operatori di Polizia Locale (Art. 10 L.R. 41/2009).	1,66	3	€ -	100,00%
11AFS05	11AFS05201401	Seminari e giornate di studio per il personale degli Enti Locali	5	3	€ -	100,00%
11AFS06	11AFS06201401	Istruttoria e liquidazione per le domande connesse alla richiesta di contributo	5	1	€ 92.495,20	100,00%





## REGIONE BASILICATA

11AFS07	11AFS07201401	Supporto ed assistenza operativa agli amministratori e dipendenti degli Enti Locali e supporto ed assistenza all'attività ordinaria dei Commissari liquidatori finalizzata alla liquidazione delle ex Comunità Montane	20	1	€ 5.341.192,00	100,00%
11AFS08	11AFS08201401	Supporto finanziario	10	1	€ 30.000,00	100,00%
11AFS09	11AFS09201401	Definizione accordi e protocolli di intesa per la mobilità del personale ex Comunità Montane e relativi atti di liquidazione, Continuità lavorativa dei lavoratori co.co.co.	10	2	€ 446.579,51	100,00%

11AG	UFFICIO RISORSE UMANE ED ORGANIZZAZIONE	<b>Risultato Ufficio</b>	<b>100,00%</b>
		Risultato obiettivi di governance	100,00%

Codice Obiettivo Strategico	Codice Obiettivo Operativo	Descrizione Obiettivo	Peso Obiettivo	Risorse Umane	Risorse Finanziarie	Grado di Raggiungimento Obiettivo (%)
11AGS01	11AGS01201401	Rivisitazione strumenti e regolamenti attuativi per il conferimento di incarichi al personale regionale in relazione al nuovo assetto organizzativo delle strutture regionali	15	6	€ -	100,00%
11AGS01	11AGS01201402	Risoluzione pendenze relative all'attribuzione del salario accessorio per le "Ex Comunità Montane" (Aree Programma)	15	5	€ -	100,00%
11AGS02	11AGS02201401	Applicazione D.L. 90/2014. Primi provvedimenti applicativi	35	3	€ -	100,00%
11AGS03	11AGS03201401	Individuazione dei fabbisogni e delle relative coperture finanziarie necessarie per far fronte ad eventuali assunzioni	17,5	6	€ -	100,00%
11AGS03	11AGS03201402	Modifica dei procedimenti relativi alle selezioni di personale con l'obiettivo di testare un sistema informatico unico, fruibile da tutte le strutture regionali attraverso il quale promuovere il cambiamento organizzativo ed amministrativo delle procedure di selezione, utilizzando gli strumenti informatici già disponibili all'interno della Regione con la conseguente riduzione di tempi e costi.	17,5	8	€ -	100,00%

11AH	UFFICIO TERRITORIALE DI MATERA	<b>Risultato Ufficio</b>	<b>100,00%</b>
		Risultato obiettivi di governance	100,00%

Codice Obiettivo Strategico	Codice Obiettivo Operativo	Descrizione Obiettivo	Peso Obiettivo	Risorse Umane	Risorse Finanziarie	Grado di Raggiungimento Obiettivo (%)
<b>L'UFFICIO HA SOLTANTO OBIETTIVI DI GOVERNANCE ORDINARIA</b>						

11AI	UFFICIO TERRITORIALE DI MELFI	<b>Risultato Ufficio</b>	<b>100,00%</b>
		Risultato obiettivi di governance	100,00%

Codice Obiettivo Strategico	Codice Obiettivo Operativo	Descrizione Obiettivo	Peso Obiettivo	Risorse Umane	Risorse Finanziarie	Grado di Raggiungimento Obiettivo (%)
<b>L'UFFICIO HA SOLTANTO OBIETTIVI DI GOVERNANCE ORDINARIA</b>						

11AJ	UFFICIO TERRITORIALE DI LAGONEGRO	<b>Risultato Ufficio</b>	<b>100,00%</b>
		Risultato obiettivi di governance	100,00%

Codice Obiettivo Strategico	Codice Obiettivo Operativo	Descrizione Obiettivo	Peso Obiettivo	Risorse Umane	Risorse Finanziarie	Grado di Raggiungimento Obiettivo (%)
<b>L'UFFICIO HA SOLTANTO OBIETTIVI DI GOVERNANCE ORDINARIA</b>						



11AK	UFFICIO CONTROLLO INTERNO DI REGOLARITA' AMMINISTRATIVA	<b>Risultato Ufficio</b>	<b>100,00%</b>
		Risultato obiettivi di governance	100,00%

Codice Obiettivo Strategico	Codice Obiettivo Operativo	Descrizione Obiettivo	Peso Obiettivo	Risorse Umane	Risorse Finanziarie	Grado di Raggiungimento Obiettivo (%)
<b>L'UFFICIO HA SOLTANTO OBIETTIVI DI GOVERNANCE ORDINARIA</b>						

11AL	UFFICIO VALUTAZIONE, MERITO E SEMPLIFICAZIONE	<b>Risultato Ufficio</b>	<b>95,88%</b>
		Risultato obiettivi di governance	100,00%

Codice Obiettivo Strategico	Codice Obiettivo Operativo	Descrizione Obiettivo	Peso Obiettivo	Risorse Umane	Risorse Finanziarie	Grado di Raggiungimento Obiettivo (%)
11ALS01	11ALS01201401	Attuazione del Programma Triennale per la Trasparenza e l'Integrità e monitoraggio sull'attuazione degli obblighi di trasparenza	3,75	9	€ -	100,00%
11ALS01	11ALS01201402	Regolamentazione delle procedure informatiche per la pubblicazione in collaborazione con l'Ufficio SIR	3,75	4	€ -	100,00%
11ALS01	11ALS01201403	Piano di formazione per i referenti della trasparenza	3,75	4	€ -	100,00%
11ALS01	11ALS01201404	Attività di disseminazione della trasparenza sul territorio regionale	3,75	6	€ -	100,00%
11ALS02	11ALS02201401	Sperimentazione del nuovo Piano della Performance 2014-2016	15	8	€ -	100,00%
11ALS03	11ALS03201401	Avvio del nuovo Sistema di Controllo di Gestione	5	6	€ -	100,00%
11ALS03	11ALS03201402	Monitoraggio del III e IV trimestre 2014	5	3	€ -	100,00%
11ALS03	11ALS03201403	Reportistica in riferimento ai monitoraggi del III e IV trimestre 2014	5	2	€ -	100,00%
11ALS04	11ALS04201401	Rapporto di Gestione 2013	15	5	€ -	72,50%
11ALS05	11ALS05201401	Verifica preliminare della spesa annuale sostenuta per l'invio della corrispondenza a mezzo raccomandata	5	5	€ -	100,00%
11ALS06	11ALS06201401	Bozza del Nuovo Sistema di Misurazione e Valutazione	20	6	€ 63.915,80	100,00%
11ALS07	11ALS07201401	Progettazione di massima dell'Archivio Storico della Regione Basilicata.	2,5	3	€ -	100,00%
11ALS07	11ALS07201402	Progettazione di massima del Centro di documentazione della Regione Basilicata.	2,5	0	€ -	100,00%
11ALS08	11ALS08201401	Ricerca e Sviluppo dei Sistemi di analisi del Servizio Pubblico	5	5	€ -	100,00%
11ALS09	11ALS09201401	Ricerca e Verifica dei Sistemi di Rilevazione della Qualità della P.A.	5	3	€ -	100,00%

11AM	UFFICIO PROTEZIONE CIVILE	<b>Risultato Ufficio</b>	<b>94,41%</b>
		Risultato obiettivi di governance	100,00%

Codice Obiettivo Strategico	Codice Obiettivo Operativo	Descrizione Obiettivo	Peso Obiettivo	Risorse Umane	Risorse Finanziarie	Grado di Raggiungimento Obiettivo (%)
11AMS01	11AMS01201401	Predisposizione Linee Guida Regionali per Piani Protezione Civile Comunali	5	5	€ 1.150.992,76	50,00%
11AMS01	11AMS01201402	Pareri Piani Protezione Civile Comunali e compatibilità degli strumenti urbanistici	5	4	€ -	100,00%
11AMS01	11AMS01201403	Gestione programma indagini vulnerabilità sismica edifici strategici	5	2	€ -	95,00%
11AMS01	11AMS01201404	Pianificazione triennale e programmazione annuale AIB	5	19	€ -	92,00%
11AMS01	11AMS01201405	Collaborazione alla redazione di pianificazioni di emergenza di Enti pubblici e privati.	10	2	€ -	100,00%
11AMS02	11AMS02201401	Effettuazione dei turni di reperibilità	3,75	11	€ 984.319,40	100,00%
11AMS02	11AMS02201402	Gestione emergenze che dovessero occorrere	3,75	18	€ -	100,00%
11AMS02	11AMS02201403	Funzionamento SOR	3,75	5	€ -	100,00%



## REGIONE BASILICATA

11AMS02	11AMS02201404	Funzionamento SOUP	3,75	19	€ -	76,67%
11AMS03	11AMS03201401	Attivazione sezioni specialistiche Albo Volontariato Regionale	2,5	3	€ 37.502,90	100,00%
11AMS03	11AMS03201402	Gestione Albo Volontariato regionale e formazione volontari	2,5	6	€ -	100,00%
11AMS03	11AMS03201403	Gestione rimborsi Associazioni di Volontariato e Colonna Mobile regionale	2,5	5	€ -	100,00%
11AMS03	11AMS03201404	Realizzazione aree di ammassamento comprensoriali e ridefinizione sedi COM	2,5	2	€ -	100,00%
11AMS04	11AMS04201401	Avvio Centro Funzionale Decentrato	6,25	7	€ 76.481,00	95,00%
11AMS04	11AMS04201402	Piani di Laminazione dighe	6,25	2	€ -	100,00%
11AMS04	11AMS04201403	Affidamento manutenzione rete idropluviometrica regionale	6,25	3	€ -	80,00%
11AMS04	11AMS04201404	Gestione e potenziamento rete monitoraggio idropluviometrica	6,25	7	€ -	100,00%
11AMS05	11AMS05201401	Avanzamento ricostruzioni sismi '80, '81 e '82	3,33	3	€ 14.905.998,25	100,00%
11AMS05	11AMS05201402	Avanzamento ricostruzioni sismi '90 e '98	3,33	4	€ -	100,00%
11AMS05	11AMS05201403	Gestione legge 120/87	3,34	1	€ -	100,00%
11AMS06	11AMS06201401	Gestione OCDPC n. 25/2013 di subentro della Regione Basilicata nelle azioni per il superamento dell'emergenza connessa al Sisma Pollino del mese di ottobre 2012.	2,5	3	€ -	100,00%
11AMS06	11AMS06201402	Gestione OCDPC n.145/2014 riferita all'alluvione di ottobre 2013.	2,5	3	€ -	100,00%
11AMS06	11AMS06201403	Gestione OCDPC n. 151/2014 riferita all'alluvione di dicembre 2013.	2,5	3	€ -	100,00%
11AMS06	11AMS06201404	O.P.C.M. n. 3984 del 25.11.2011 - O.C. n. 8 del 10.8.2012 - completamento istruttoria spese sostenute dai comuni in fase emergenziale per interventi urgenti.	2,5	1	€ -	100,00%

11AN	UFFICIO COOPERAZIONE EUROMEDITERRANEA - MATERA	<b>Risultato Ufficio</b>	<b>100,00%</b>
		Risultato obiettivi di governance	100,00%

Codice Obiettivo Strategico	Codice Obiettivo Operativo	Descrizione Obiettivo	Peso Obiettivo	Risorse Umane	Risorse Finanziarie	Grado di Raggiungimento Obiettivo (%)
11ANS01	11ANS01201401	Partecipazione ai tavoli del Ministero degli Affari Esteri; attivazione partenariati e scambi culturali con i Paesi del bacino del Mediterraneo	50	1	€ -	100,00%
11ANS01	11ANS01201402	Programmazione e gestione di fondi comunitari in materia di cooperazione euromediterranea, di partenariato in progetti di cooperazione transazionale e di internazionalizzazione dei rapporti	50	0	€ -	100,00%

11AO	UFFICIO PROVVEDITORATO E PATRIMONIO	<b>Risultato Ufficio</b>	<b>90,00%</b>
		Risultato obiettivi di governance	95,95%

Codice Obiettivo Strategico	Codice Obiettivo Operativo	Descrizione Obiettivo	Peso Obiettivo	Risorse Umane	Risorse Finanziarie	Grado di Raggiungimento Obiettivo (%)
11AOS01	11AOS01201401	Avvio consultazioni	50	4	€ -	80,00%
11AOS02	11AOS02201401	Avvio procedure	50	3	€ -	100,00%



11AQ	UFFICIO GEOLOGICO ED ATTIVITA' ESTRATTIVE	<b>Risultato Ufficio</b>	<b>100,00%</b>
		Risultato obiettivi di governance	100,00%

Codice Obiettivo Strategico	Codice Obiettivo Operativo	Descrizione Obiettivo	Peso Obiettivo	Risorse Umane	Risorse Finanziarie	Grado di Raggiungimento Obiettivo (%)
11AQS01	11AQS01201401	Verifica comparativa, analisi e riordino della normativa regionale vigente in materia di pianificazione territoriale.	15	6	€ -	100,00%
11AQS01	11AQS01201402	Riorganizzazione dell'attività tecnico-amministrativa per istruttorie, sopralluoghi, conferenze di pianificazione e di servizi, assistenza geologico-tecnica agli Enti Territoriali ed agli altri soggetti attuatori di interventi sul territorio, finalizzata alla emissione di pareri tecnici	15	3	€ -	100,00%
11AQS02	11AQS02201401	Organizzazione delle attività di confronto con altre normative regionali di settore; con altri uffici ed enti coinvolti nelle attività di valutazione e di controllo per il coordinamento e la semplificazione delle procedure; con rappresentanti del settore estrattivo	8,33	6	€ -	100,00%
11AQS02	11AQS02201402	Riorganizzazione dell'attività tecnico-amministrativa, istruttoria e di controllo delle coltivazioni minerarie di cave e torbiere (L.R. 12/79 e smi - D.P.R. 128/59 - l. 689/81 - L.R. 36/83)	8,33	8	€ -	100,00%
11AQS02	11AQS02201403	Ristrutturazione e collegamento a GIS della banca dati di gestione e monitoraggio delle attività estrattive in esercizio e delle istanze per proroghe, rinnovi, variazioni ed apertura di nuove attività.	8,34	4	€ -	100,00%
11AQS03	11AQS03201401	Realizzazione dei modelli di base per la mappatura cartografica e la schedatura tecnica.	7,5	4	€ -	100,00%
11AQS03	11AQS03201402	Esecuzione dell'attività tecnico-amministrativa, istruttoria e di	7,5	4	€ -	100,00%
11AQS04	11AQS04201401	Registro vigilanza e controlli ex art. 37 L.R. 43 del 2.9.96 e s.m.i.	2	6	€ -	100,00%
11AQS04	11AQS04201402	Verifica ed approvazione programma dei lavori di sviluppo delle concessioni e/o dei permessi di ricerca.	2	4	€ -	100,00%
11AQS04	11AQS04201403	Programmazione adeguamenti dei canoni di concessione.	2	3	€ -	100,00%
11AQS04	11AQS04201404	Definizione di misure di tutela e valutazione di compatibilità degli interventi antropici nei bacini idrominerari, ex L.R. 9/84. Norme per la protezione del Bacino Idrominerario del Vulture e L.R. 55/93. Norme per la protezione del Bacino Idrominerario della Calda in agro di Latronico.	2	6	€ -	100,00%
11AQS04	11AQS04201405	Coordinamento con il Dip. Salute e Sicurezza per	2	4	€ -	100,00%
11AQS05	11AQS05201401	Verifica comparativa ed analisi della normativa regionale vigente in materia di acque minerali e termali.	10	4	€ -	100,00%
11AQS06	11AQS06201401	Verifica ed analisi dei piani generali di tutela esistenti.	5	4	€ -	100,00%
11AQS06	11AQS06201402	Individuazione ambiti tecnico-scientifici specialistici per l'attivazione di consulenze e collaborazioni.	5	3	€ -	100,00%



12	<b>DIPARTIMENTO PROGRAMMAZIONE E FINANZE</b>	<b>Risultato dipartimento</b>	<b>96,03%</b>
12A2	<b>DIREZIONE GENERALE DIPARTIMENTO PROGRAMMAZIONE E FINANZE</b>	<b>Risultato Ufficio</b>	<b>82,08%</b>
		Risultato obiettivi di governance	Non presenti

Codice Obiettivo Strategico	Codice Obiettivo Operativo	Descrizione Obiettivo	Peso Obiettivo	Risorse Umane	Risorse Finanziarie	Grado di Raggiungimento Obiettivo (%)
12A2S01	12A2S01201401	Coordinamento per la redazione del DAPEF e dei documenti di programmazione regionale (L.R.30/1997 e ss.mm.ii.)	8,33	1	€ 13.489,75	100,00%
12A2S01	12A2S01201402	Istituzione della "Cabina Unitaria della Programmazione Regionale" composta dalle AdG dei programmi operativi comunitari e nazionali (FESR FSE)	8,33	2	€ -	66,67%
12A2S01	12A2S01201403	Coordinamento del Piano di Rafforzamento Amministrativo	8,33	1	€ -	70,00%
12A2S01	12A2S01201404	Coordinamento delle attività in materia di statistica e di dati territoriali	8,34	2	€ -	75,00%
12A2S01	12A2S01201405	Coordinamento interventi per la valorizzazione del patrimonio immobiliare pubblico	8,33	0	€ -	33,33%
12A2S01	12A2S01201406	Coordinamento interventi per l'aeroporto di Pontecagnano	8,34	0	€ -	40,00%
12A2S02	12A2S02201401	Analisi ed indagini a supporto del quadro strategico regionale 2014-2020	25	3	€ -	100,00%
12A2S02	12A2S02201402	Implementazione del QSR 2014-2020 nel DAPEF 2015	25	3	€ -	100,00%

12AA	<b>UFFICIO RAGIONERIA GENERALE E FISCALITA' REGIONALE</b>	<b>Risultato Ufficio</b>	<b>93,12%</b>
		Risultato obiettivi di governance	93,12%

Codice Obiettivo Strategico	Codice Obiettivo Operativo	Descrizione Obiettivo	Peso Obiettivo	Risorse Umane	Risorse Finanziarie	Grado di Raggiungimento Obiettivo (%)
<b>L'UFFICIO HA SOLTANTO OBIETTIVI DI GOVERNANCE ORDINARIA</b>						

12AB	<b>UFFICIO RISORSE FINANZIARIE E BILANCIO</b>	<b>Risultato Ufficio</b>	<b>99,69%</b>
		Risultato obiettivi di governance	100,00%

Codice Obiettivo Strategico	Codice Obiettivo Operativo	Descrizione Obiettivo	Peso Obiettivo	Risorse Umane	Risorse Finanziarie	Grado di Raggiungimento Obiettivo (%)
12ABS01	12ABS01201401	Disegni di legge: di stabilità, di bilancio e di assestamento	5,67	20	€ 367.532,42	100,00%
12ABS01	12ABS01201402	Monitoraggio della spesa e rispetto del patto di stabilità interno	5,67	10	€ -	100,00%
12ABS01	12ABS01201403	Relazioni con la Corte dei conti	5,67	9	€ -	100,00%
12ABS01	12ABS01201404	Disegni di legge approvazione bilancio Enti Strumentali	5,66	6	€ -	94,44%
12ABS01	12ABS01201405	Verifica ricadute finanziarie Processo riforma titolo V Costituzione	5,66	4	€ -	100,00%
12ABS01	12ABS01201406	Supporto alle autorità di gestione dei programmi comunitari per l'analisi finanziaria degli interventi	5,67	7	€ -	100,00%
12ABS02	12ABS02201401	Revisione e riaccertamento dei residui attivi e passivi. Parificazione del conto del Tesoriere. Predisposizione del Rendiconto con determinazione del risultato finanziario ed economico dell'esercizio	5	8	€ 28.250.679,11	100,00%
12ABS02	12ABS02201402	Compilazione questionario Corte dei Conti per la parificazione del Rendiconto	5	7	€ -	100,00%
12ABS02	12ABS02201403	Controllo e approvazione rendiconti enti strumentali	5	4	€ -	100,00%
12ABS02	12ABS02201404	Verifica e monitoraggio dati SIOPE Regione - RGS	5	2	€ -	100,00%
12ABS02	12ABS02201405	Attività di comunicazione enti e Istituzioni	5	2	€ -	100,00%



12ABS03	12ABS03201401	Analisi della spesa ammissibile ai sensi della normativa vigente a debito, verifica e mantenimento degli equilibri di bilancio correlati alla capacità di indebitamento.	5	5	€ -	100,00%
12ABS03	12ABS03201402	Atti amministrativi di gestione del debito regionale	5	3	€ -	100,00%
12ABS03	12ABS03201403	Predisposizione documentazione per Rating Book	5	9	€ 9.241,50	100,00%
12ABS03	12ABS03201404	Atti amministrativi contributi agli EE.LL.	5	5	€ -	100,00%
12ABS03	12ABS03201405	Monitoraggio indebitamento degli Enti Regionali	5	3	€ -	100,00%
12ABS04	12ABS04201401	Aggiornamento e implementazione schemi di bilancio inerenti il bilancio di previsione e il rendiconto. Aggiornamento, implementazione e monitoraggio della struttura della codifica della transazione elementare. Informazione e supporto agli uffici regionali nell'applicazione dei nuovi principi contabili.	6	12	€ -	100,00%
12ABS05	12ABS05201401	Contabilizzazione degli incassi e pagamento delle imposte e delle spese connesse all'acquisizione delle entrate regionali. Acquisizione e quadratura movimenti sugli estratti conti correnti, tesoreria centrale, provinciale e conto presso il tesoriere regionale, con gli incassi registrati sul bilancio regionale. Richieste di prelievo disponibilità conto corrente tesoreria centrale fondi comunitari e conti correnti postali.	5	6	€ 235.471.675,50	100,00%
12ABS05	12ABS05201402	Gestione del Conto Sanità ai sensi dell'art. 20 D.Lgs	5	2	€ 75.835.846,87	100,00%

12AC	UFFICIO SOCIETA' DELL'INFORMAZIONE	<b>Risultato Ufficio</b>	<b>96,16%</b>
		Risultato obiettivi di governance	100,00%

Codice Obiettivo Strategico	Codice Obiettivo Operativo	Descrizione Obiettivo	Peso Obiettivo	Risorse Umane	Risorse Finanziarie	Grado di Raggiungimento Obiettivo (%)
12ACS01	12ACS01201401	Abilitazione delle centrali telefoniche con fibra ottica per garantire la velocità minima di 2 M/bps nell'ambito della gara Fastweb già indetta e aggiudicata e convenzioni in atto con MISE	12,5	3	€ -	100,00%
12ACS01	12ACS01201402	Connessione alla rete RUPAR PRIMARIA e Secondaria in Banda Ultra Larga di enti non ancora connessi (fibra ottica e radio frequenza)	12,5	2	€ 8.899.809,64	100,00%
12ACS02	12ACS02201401	Consolidare il datacenter regionale e realizzare interventi di Business continuity e disaster recovery	4	1	€ 35.000,00	100,00%
12ACS02	12ACS02201402	Distribuire la Carta Nazionale dei Servizi (CNS) ai cittadini della Basilicata	4	1	€ 55.015,78	100,00%
12ACS02	12ACS02201403	Distribuire la Posta Elettronica Certificata ai cittadini della Basilicata	4	2	€ 1.057,30	91,00%
12ACS02	12ACS02201404	Garantire la conservazione a valore legale dei dati delle Pubbliche Amministrazioni	4	1	€ -	100,00%
12ACS02	12ACS02201405	Potenziare il portale dei servizi regionale	4	1	€ 618.174,12	100,00%
12ACS03	12ACS03201401	Realizzazione del nuovo portale regionale degli Open Data: dati.regione.basilicata.it	3,75	3	€ -	100,00%
12ACS03	12ACS03201402	Servizi di assistenza sistemica del Centro Tecnico regionale per la gestione e l'evoluzione della rete unitaria della PA.	3,75	2	€ -	100,00%
12ACS03	12ACS03201403	Attivazione cooperazione applicativa con Agenzia delle Entrate	3,75	0	€ -	50,00%
12ACS03	12ACS03201404	Fatturazione elettronica	3,75	1	€ 349.844,15	57,14%
12ACS04	12ACS04201401	Digitalizzazione dei processi della Pubblica Amministrazione	6,67	1	€ 332.162,81	100,00%
12ACS04	12ACS04201402	Realizzazione del primo esempio di associazione di comuni per i servizi ICT	6,67	2	€ 37.494,20	100,00%
12ACS04	12ACS04201403	Evoluzione del Sistema informativo della Polizia Municipale (Pol-Bas)	6,66	1	€ -	100,00%
12ACS05	12ACS05201401	Soluzioni e servizi avanzati a supporto dei processi di innovazione regionale	20	5	€ 3.063.189,71	100,00%



12AD	UFFICIO SISTEMA INFORMATIVO REGIONALE E STATISTICA	<b>Risultato Ufficio</b>	<b>94,00%</b>
		Risultato obiettivi di governance	99,09%

Codice Obiettivo Strategico	Codice Obiettivo Operativo	Descrizione Obiettivo	Peso Obiettivo	Risorse Umane	Risorse Finanziarie	Grado di Raggiungimento Obiettivo (%)
12ADS01	12ADS01201401	Piattaforma digitale comunicazioni istituzionali (RB.DOCS)	15	7	€ -	100,00%
12ADS01	12ADS01201402	Workflow procedimenti amministrativi	15	9	€ -	100,00%
12ADS01	12ADS01201403	Piattaforma di condivisione documentale (Share Point)	15	7	€ -	100,00%
12ADS01	12ADS01201404	Piattaforma fatturazione elettronica	15	8	€ -	100,00%
12ADS02	12ADS02201401	Gestione amministrativa	40	3	€ -	85,00%

12AE	UFFICIO ATTUAZIONE DEGLI STRUMENTI STATALI E REGIONALI DELLA POLITICA REGIONALE	<b>Risultato Ufficio</b>	<b>93,31%</b>
		Risultato obiettivi di governance	100,00%

Codice Obiettivo Strategico	Codice Obiettivo Operativo	Descrizione Obiettivo	Peso Obiettivo	Risorse Umane	Risorse Finanziarie	Grado di Raggiungimento Obiettivo (%)
12AES01	12AES01201401	Analisi e studio degli strumenti normativi di programmazione ed attività di supporto alla definizione di documenti programmatici regionali	10	22	€ -	100,00%
12AES01	12AES01201402	Aggiornamento e reportistica del database progetti	10	4	€ -	100,00%
12AES02	12AES02201401	Chiusura ciclo programmazione FSC 2000-2006 e coordinamento attività di implementazione del ciclo di programmazione 2007/2013	4	8	€ 39.047,44	100,00%
12AES02	12AES02201402	Definizione del documento di programmazione FSC per il periodo 2014-2020	4	5	€ -	100,00%
12AES02	12AES02201403	Coordinamento e gestione interventi di diretta attuazione Ufficio	4	9	€ 1.200.000,00	100,00%
12AES02	12AES02201404	Piano di Azione Obiettivi di Servizio FSC	4	2	€ -	100,00%
12AES02	12AES02201405	Gestione, coordinamento e monitoraggio interventi ex Agensud L. 64/86	4	3	€ 761.269,40	100,00%
12AES03	12AES03201401	Attuazione del Programma speciale Senesese	6,67	8	€ 122.549,00	100,00%
12AES03	12AES03201402	Coordinamento ed attuazione politiche di sostegno all'Università della Basilicata	6,67	2	€ 5.000.000,00	100,00%
12AES03	12AES03201403	Coordinamento ed attuazione politiche di sostegno alle Autorità di Bacino	6,66	2	€ 12.735.856,48	100,00%
12AES04	12AES04201401	Monitoraggio e verifica avanzamento programmazione FSC 2000-2006 E 2007/2013	5	4	€ -	100,00%
12AES04	12AES04201402	Verifiche e controlli degli interventi attuati secondo quanto previsto dal SIGECO	5	7	€ -	66,25%
12AES04	12AES04201403	Coordinamento e gestione Attività di assistenza tecnica	5	3	€ -	100,00%
12AES04	12AES04201404	Coordinamento attività di monitoraggio fondi regionali	5	1	€ 10.284,12	0,00%
12AES05	12AES05201401	Coordinamento e attuazione dell'accordo di programma politiche giovanili e patto giovani	6,67	7	€ 1.012.449,02	100,00%
12AES05	12AES05201402	Coordinamento attività politiche di genere	6,67	1	€ -	100,00%
12AES05	12AES05201403	Coordinamento e attività di partenariato con professioni e parti sociali	6,66	2	€ -	100,00%





12AF	UFFICIO AUTORITA' DI GESTIONE DEI PROGRAMMI OPERATIVI FESR BASILICATA	<b>Risultato Ufficio</b>	<b>99,00%</b>
		Risultato obiettivi di governance	100,00%

Codice Obiettivo Strategico	Codice Obiettivo Operativo	Descrizione Obiettivo	Peso Obiettivo	Risorse Umane	Risorse Finanziarie	Grado di Raggiungimento Obiettivo (%)
12AFS01	12AFS01201401	Approvare disposizioni aggiornate relative all'attuazione dei progetti finanziati dalle risorse liberate per i beneficiari finali	5	11	€ -	100,00%
12AFS01	12AFS01201402	Assicurare un'adeguata informazione ai beneficiari finali, ai Responsabili di Misura ed agli stakeholders in materia di "risorse liberate".	5	9	€ -	100,00%
12AFS02	12AFS02201401	Completare il Piano dei controlli di I livello sulle operazioni di appalti pubblici contraddistinte da varianti.	5	2	€ -	100,00%
12AFS02	12AFS02201402	Monitorare i progetti di appalti pubblici caratterizzati da varianti in corso d'opera acquisendo le informazioni necessarie e assicurare il follow-up nei confronti dell'Autorità di Audit e dei Servizi della Commissione	5	5	€ -	100,00%
12AFS03	12AFS03201401	Rimodulazione della dotazione finanziaria delle linee di intervento del >POR FESR 2007-2013.	10	1	€ -	100,00%
12AFS03	12AFS03201402	Analisi dello stato di attuazione del programma e redazione della proposta di revisione del Programma e del relativo Piano finanziario per Assi.	10	12	€ -	100,00%
12AFS04	12AFS04201401	Assicurare gli adempimenti funzionali alla selezione dell'operazione banda Ultra larga (BUL) in Basilicata delegando attuazione al MISE-Infratel SpA	5	16	€ -	100,00%
12AFS04	12AFS04201402	Implementare un sistema di gestione e controllo dell'operazione BUL di concerto con il MISE.	5	9	€ -	100,00%
12AFS05	12AFS05201401	Definizione della composizione del partenariato e delle modalità di consultazione.	8,33	7	€ -	100,00%
12AFS05	12AFS05201402	Redazione ed approvazione della proposta di Programma Operativo e delle relative integrazioni richieste dalla Commissione europea.	8,33	41	€ -	100,00%
12AFS05	12AFS05201403	Gestione delle relazioni con l'Autorità Ambientale e l'Ufficio compatibilità ambientale ai fini della procedura VAS relativa al POR FESR 2014-2020.	8,33	5	€ -	100,00%
12AFS06	12AFS06201401	Assicurare gli adempimenti funzionali alla stipula dei contratti dei collaboratori di AT ex 'articolo 53 della L.R. 26/2014.	5	33	€ -	100,00%
12AFS06	12AFS06201402	Predisporre un bando per il reclutamento di personale a tempo determinato in collaborazione con Ufficio risorse umane e Organizzazione secondo indirizzi della DGR n. 1015/2014.	5	27	€ -	100,00%
12AFS07	12AFS07201401	Analisi del rispetto delle condizionalità ex ante previste dal Regolamento generale (reg CE 1303/2013) e definizione di un piano di azione insieme ai dipartimenti competenti in vista dell'approvazione dei Piani in Consiglio regionale entro le scadenze stabilite dalla Commissione europea.	1,67	18	€ -	100,00%
12AFS07	12AFS07201402	Integrazione ed aggiornamento della versione 3.0 della strategia regionale per la specializzazione intelligente (S3) alla luce delle osservazioni formulate dalla Commissione europea (condizionalità ex ante).	1,67	19	€ -	100,00%
12AFS07	12AFS07201403	Supporto alla redazione del Piano di Rafforzamento Amministrativo (PRA) di concerto con il Responsabile del PRA.	1,67	33	€ -	100,00%
12AFS08	12AFS08201401	Individuazione delle potenziali Aree Interne della Regione Basilicata in coerenza con la strategia nazionale delle aree interne.	5	32	€ -	100,00%
12AFS08	12AFS08201402	Definizione delle procedure di attuazione degli Investimenti Territoriali integrati.	5	29	€ -	80,00%





12AG	STRUTTURA DI PROGETTO VAL D'AGRI	<b>Risultato Ufficio</b>	<b>100,00%</b>
		Risultato obiettivi di governance	Non presenti

Codice Obiettivo Strategico	Codice Obiettivo Operativo	Descrizione Obiettivo	Peso Obiettivo	Risorse Umane	Risorse Finanziarie	Grado di Raggiungimento Obiettivo (%)
12AGS01	12AGS01201401	Attuazione del Programma Operativo Val d'Agri	100	27	€ 1.007.527,64	100,00%

12AH	GOVERNANCE RISORSE STRATEGICHE, ENTI REGIONALI E SOCIETÀ PARTECIPATE	<b>Risultato Ufficio</b>	<b>100,00%</b>
		Risultato obiettivi di governance	Non presenti

Codice Obiettivo Strategico	Codice Obiettivo Operativo	Descrizione Obiettivo	Peso Obiettivo	Risorse Umane	Risorse Finanziarie	Grado di Raggiungimento Obiettivo (%)
12AHS01	12AHS01201401	Analisi ricognitiva Enti e Società regionali	50	0	€ -	100,00%
12AHS01	12AHS01201402	Pianificazione e Management delle attività	50	0	€ -	100,00%

12AI	UFFICIO RISORSE PON	<b>Risultato Ufficio</b>	<b>100,00%</b>
		Risultato obiettivi di governance	100,00%

Codice Obiettivo Strategico	Codice Obiettivo Operativo	Descrizione Obiettivo	Peso Obiettivo	Risorse Umane	Risorse Finanziarie	Grado di Raggiungimento Obiettivo (%)
12AIS01	12AIS01201401	Partecipazione ai tavoli tecnici nazionali, alle Conferenze Stato-Regioni e Unificata e raccordo con strutture regionali e del DPS per le attività in ambito PON	50	0	€ -	100,00%
12AIS01	12AIS01201402	Programmazione e gestione progetti PON ed assistenza tecnica	50	0	€ -	100,00%

<b>13</b>	<b>DIPARTIMENTO POLITICHE DELLA PERSONA</b>	<b>Risultato dipartimento</b>	<b>95,89%</b>
13A1	SEGRETERIA PARTICOLARE ASSESSORE ALLE POLITICHE DELLA PERSONA	<b>Risultato Ufficio</b>	<b>100,00%</b>
		Risultato obiettivi di governance	100,00%
13A2	DIREZIONE GENERALE DIPARTIMENTO POLITICHE DELLA PERSONA	<b>Risultato Ufficio</b>	<b>99,11%</b>
		Risultato obiettivi di governance	99,11%
13AA	UFFICIO POLITICHE DEL PERSONALE IN CONVENZIONE CON IL SSR. AUTORIZZAZIONI ED ACCREDITAMENTO STRUTTURE SANITARIE	<b>Risultato Ufficio</b>	<b>100,00%</b>
		Risultato obiettivi di governance	100,00%

Codice Obiettivo Strategico	Codice Obiettivo Operativo	Descrizione Obiettivo	Peso Obiettivo	Risorse Umane	Risorse Finanziarie	Grado di Raggiungimento Obiettivo (%)
13AAS01	13AAS01201401	Analizzare e realizzare la mappatura delle presenze dei punti di continuità assistenziali e sedi dei punti territoriali di soccorso distinti per azienda sanitaria e sub-articolazione territoriale	15	4	€ -	100,00%
13AAS02	13AAS02201401	Analizzare e realizzare la mappatura delle presenze dei medici di assistenza primaria, continuità assistenziale, pediatri di libera scelta e specialisti ambulatori interni.	10	3	€ -	100,00%
13AAS02	13AAS02201402	Consolidare il sistema di monitoraggio della spesa al fine di migliorare l'utilizzo dei dati.	10	5	€ -	100,00%



13AAS02	13AAS02201403	Migliorare i tempi di redazione della graduatoria di medicina generale.	10	9	€ -	100,00%
13AAS03	13AAS03201401	Monitorare le autorizzazioni sanitarie e aggiornare il registro delle strutture	10	10	€ -	100,00%
13AAS03	13AAS03201402	Garantire la tempestiva ed efficace attuazione della normativa in materia di autorizzazioni sanitarie	10	12	€ -	100,00%
13AAS03	13AAS03201403	Fornire indicazioni sull'applicazione della normativa di cui alla L.R. 11/2014	10	5	€ -	100,00%
13AAS04	13AAS04201401	Proseguire le verifiche delle procedure operative per il completamento del modello di accreditamento istituzionale	8,33	14	€ -	100,00%
13AAS04	13AAS04201402	Ottimizzare l'implementazione degli strumenti informatici al fine di migliorare l'accesso alla documentazione da parte dei team di accreditamento.	8,33	8	€ -	100,00%
13AAS04	13AAS04201403	Implementare l'attività di orientamento del modello regionale verso un sistema nazionale in applicazione dell'intesa sancita dalla conferenza Stato-Regioni nella seduta del 20.12.2012.	8,34	5	€ -	100,00%

13AB	UFFICIO PIANIFICAZIONE SANITARIA E VERIFICA DEGLI OBIETTIVI	<b>Risultato Ufficio</b>	<b>100,00%</b>
		Risultato obiettivi di governance	93,75%

Codice Obiettivo Strategico	Codice Obiettivo Operativo	Descrizione Obiettivo	Peso Obiettivo	Risorse Umane	Risorse Finanziarie	Grado di Raggiungimento Obiettivo (%)
13ABS01	13ABS01201401	Individuare gli indicatori di monitoraggio delle performance relativi agli obiettivi di salute e di programmazione economico-finanziaria	35	0	€ 805.000,00	100,00%
13ABS02	13ABS02201401	Determinare il fabbisogno delle prestazioni specialistiche ambulatoriali	40	1	€ -	100,00%
13ABS03	13ABS03201401	Riqualificare la rete regionale delle cure domiciliari, definendo percorsi di qualità	25	3	€ -	100,00%

13AC	UFFICIO RISORSE FINANZIARIE ED INVESTIMENTI DEL SISTEMA SALUTE	<b>Risultato Ufficio</b>	<b>100,00%</b>
		Risultato obiettivi di governance	100,00%

Codice Obiettivo Strategico	Codice Obiettivo Operativo	Descrizione Obiettivo	Peso Obiettivo	Risorse Umane	Risorse Finanziarie	Grado di Raggiungimento Obiettivo (%)
13ACS01	13ACS01201401	Verifica della stabilità e dell'equilibrio economico del SSR.	11,67	12	€ 69.896,24	100,00%
13ACS01	13ACS01201402	Potenziamento dei sistemi di "Acquisto dei Beni e Servizi" del SSR	11,67	12	€ -	100,00%
13ACS01	13ACS01201403	Rafforzamento dei sistemi informativi economici del SSR	11,66	13	€ -	100,00%
13ACS02	13ACS02201401	Controllo della Mobilità Sanitaria Extraregionale.	8,75	4	€ -	100,00%
13ACS02	13ACS02201402	Valutazione e verifica dei prezzi e delle tecnologie del SSR	8,75	10	€ 7.000.000,00	100,00%
13ACS02	13ACS02201403	Percorso Attuativo per la Certificabilità dei Bilanci	8,75	15	€ -	100,00%
13ACS02	13ACS02201404	Programmazione del Fondo Sanitario	8,75	8	€ -	100,00%
13ACS03	13ACS03201401	Definizione dello Stato Patrimoniale della Gestione Sanitaria Regionale	15	18	€ -	100,00%
13ACS03	13ACS03201402	Approvazione dei Programmi d'Investimento delle Aziende	15	13	€ -	100,00%



13AD	UFFICIO POLITICHE E FORMAZIONE DEL PERSONALE DEL SSR	<b>Risultato Ufficio</b>	<b>98,60%</b>
		Risultato obiettivi di governance	Non presenti

Codice Obiettivo Strategico	Codice Obiettivo Operativo	Descrizione Obiettivo	Peso Obiettivo	Risorse Umane	Risorse Finanziarie	Grado di Raggiungimento Obiettivo (%)
13ADS01	13ADS01201401	Gestione Corso Triennale Specifica in Medicina Generale 2011/2014	7,5	12	€ -	100,00%
13ADS01	13ADS01201402	Gestione Corso Triennale Specifica in Medicina Generale 2012/2015	7,5	3	€ -	100,00%
13ADS01	13ADS01201403	Gestione Corso Triennale specifica in Medicina Generale 2013/2016	7,5	3	€ -	100,00%
13ADS01	13ADS01201404	Programmazione e Gestione Corso Triennale Specifica in Medicina Generale 2014/2017	7,5	12	€ -	100,00%
13ADS02	13ADS02201401	Corsi di laurea triennali delle professioni sanitarie Triennio 2010/2013	7	6	€ -	100,00%
13ADS02	13ADS02201402	Corsi di laurea triennali delle professioni sanitarie Triennio 2011/2014	7	6	€ -	100,00%
13ADS02	13ADS02201403	Corsi di laurea triennali delle professioni sanitarie Triennio 2012/2015	7	6	€ -	80,00%
13ADS02	13ADS02201404	Corsi di laurea triennali delle professioni sanitarie Triennio 2013/2016	7	6	€ -	100,00%
13ADS02	13ADS02201405	Programmazione Corsi di laurea triennali delle professioni sanitarie Triennio 2014/2017	7	6	€ -	100,00%
13ADS03	13ADS03201401	Approvazione Manuale di accreditamento dei Provider regionali	7,5	6	€ -	100,00%
13ADS03	13ADS03201402	Accreditamento provvisorio regionale dei Provider sul sistema regionale della Formazione Continua ECM	7,5	6	€ -	100,00%
13ADS04	13ADS04201401	Approvazione progetto formativo dell'Azienda ASM e A.O.R. S. Carlo per corsi di formazione e aggiornamento professionale per il personale delle Aziende SSR dei reparti di ricovero dei malati AIDS	2,5	4	€ -	100,00%
13ADS04	13ADS04201402	Liquidazione somme relative all'anno 2012 per la gestione dei Corsi di formazione e aggiornamento professionale per il personale delle Aziende ASM e A.O.R. S. Carlo dei reparti di ricovero dei malati AIDS	2,5	4	€ -	100,00%
13ADS05	13ADS05201401	Attività di controllo sulle dotazioni organiche	1	7	€ -	100,00%
13ADS05	13ADS05201402	Attività di controllo sui piani assunzione	1	5	€ -	100,00%
13ADS05	13ADS05201403	Autorizzazioni alle assunzioni in deroga	1	5	€ -	100,00%
13ADS05	13ADS05201404	Attività di supporto tecnico-amm.vo per la gestione delle relazioni tra Ministero della Salute, Dipartimento della Funzione Pubblica, ARAN, Regione e Aziende sanitarie regionali in materia di personale dipendente	1	5	€ -	100,00%
13ADS05	13ADS05201405	Attività di supporto tecnico-amm.vo alla Direzione Generale e all'Assessore in materia di personale dipendente	1	5	€ -	100,00%
13ADS06	13ADS06201401	Contratti di formazione specialistica aggiuntivi per la formazione medico specialistica - Rapporti con le Università	2,5	2	€ -	100,00%
13ADS06	13ADS06201402	Contratti di formazione specialistica aggiuntivi per la formazione medico specialistica anno accademico - Liquidazioni somme in favore delle Università	2,5	2	€ 153.000,00	100,00%
13ADS07	13ADS07201401	Professioni sanitarie riabilitative-riconoscimento dell'equivalenza dei titoli del pregresso ordinamento - istruttoria domande per emissione dei decreti di equivalenza da parte del Ministero della Salute	5	2	€ -	100,00%



13AE	UFFICIO PRESTAZIONI ASSISTENZA TERRITORIALE, OSPEDALIERA E POLITICHE DEL FARMACO	<b>Risultato Ufficio</b>	<b>92,64%</b>
		Risultato obiettivi di governance	100,00%

Codice Obiettivo Strategico	Codice Obiettivo Operativo	Descrizione Obiettivo	Peso Obiettivo	Risorse Umane	Risorse Finanziarie	Grado di Raggiungimento Obiettivo (%)
13AES01	13AES01201401	Adozioni tese a rispettare il tetto di spesa farmaceutica territoriale ed ospedaliera stabilito dalla normativa nazionale mantenimento dei livelli essenziali di assistenza	10	11	€ 217.986,92	96,43%
13AES01	13AES01201402	Monitoraggio della spesa farmaceutica	10	3	€ 772.208,34	100,00%
13AES01	13AES01201403	Farmacovigilanza	10	4	€ -	30,00%
13AES02	13AES02201401	Svolgimento procedure concorsuali in seguito all'indizione di concorso straordinario bandito ai sensi dell'art. 11 del DL 1/2011. (DGR 520/2013) - Adempimenti successivi alla pubblicazione della graduatoria dei vincitori (interpelli, aggiornamento delle graduatorie) e istruttoria ad essa collegata	20	6	€ -	100,00%
13AES03	13AES03201401	Autorizzazione strutture trasfusionali	10	2	€ -	100,00%
13AES03	13AES03201402	Accreditamento strutture trasfusionali	10	2	€ -	100,00%
13AES03	13AES03201403	Rete regionale del sistema trasfusionale	10	2	€ -	100,00%
13AES04	13AES04201401	Studi di patologia.	10	4	€ -	100,00%
13AES04	13AES04201402	Percorsi diagnostici terapeutici.	10	1	€ -	100,00%

13AF	UFFICIO POLITICHE DELLA PREVENZIONE PRIMARIA	<b>Risultato Ufficio</b>	<b>86,50%</b>
		Risultato obiettivi di governance	100,00%

Codice Obiettivo Strategico	Codice Obiettivo Operativo	Descrizione Obiettivo	Peso Obiettivo	Risorse Umane	Risorse Finanziarie	Grado di Raggiungimento Obiettivo (%)
13AFS01	13AFS01201401	Raccolta/elaborazione/revisione dati/produzione report	25	13	€ -	100,00%
13AFS02	13AFS02201401	Monitoraggio a fine anno delle attività espletate presso i centri di riferimento regionali (n. visite effettuate)	15	2	€ 28.978,23	100,00%
13AFS03	13AFS03201401	Definizione nuovo programma di attività,	10	0	€ 49.081,79	90,00%
13AFS04	13AFS04201401	Monitoraggio delle attività di piano	50	6	€ 256.178,88	75,00%

13AG	UFFICIO VETERINARIO, IGIENE DEGLI ALIMENTI, TUTELA SANITARIA DEI CONSUMATORI	<b>Risultato Ufficio</b>	<b>94,99%</b>
		Risultato obiettivi di governance	100,00%

Codice Obiettivo Strategico	Codice Obiettivo Operativo	Descrizione Obiettivo	Peso Obiettivo	Risorse Umane	Risorse Finanziarie	Grado di Raggiungimento Obiettivo (%)
13AGS01	13AGS01201401	Attuazione piani nazionali di Profilassi ed eradicazione malattie infettive e diffuse	12,5	2	€ -	90,00%
13AGS01	13AGS01201402	Attuazione Piano Benessere Animale in allevamento	12,5	4	€ -	70,00%
13AGS02	13AGS02201401	Categorizzazione del rischio nelle strutture deputate alla produzione di alimenti di origine animale e vegetale	8,34	3	€ 367.753,34	100,00%
13AGS02	13AGS02201402	Programma di Audit	8,33	1	€ 29.923,14	100,00%
13AGS02	13AGS02201403	Attuazione Piano Alimenti e Bevande	8,33	2	€ -	100,00%
13AGS03	13AGS03201401	Finanziamento macelli comunali e rilascio numero di riconoscimento a macelli pubblici e privati verifica requisiti strutturali ed operativi per inserimento in elenco ministeriale per Blue Tongue	15	2	€ 50.747,53	100,00%
13AGS04	13AGS04201401	Attuazione provvedimenti normativi comunitari e nazionali.	20	5	€ -	100,00%
13AGS05	13AGS05201401	Piano di sterilizzazione.	7,5	1	€ -	100,00%
13AGS05	13AGS05201402	Costruzione canili sanitari e rifugi e finanziamento mantenimento cani.	7,5	2	€ 240.000,00	100,00%



13AH	UFFICIO PROGRAMMAZIONE AREE AD ELEVATA INTEGRAZIONE SOCIO SANITARIA ASSISTENZIALE	<b>Risultato Ufficio</b>	<b>100,00%</b>
		Risultato obiettivi di governance	100,00%

Codice Obiettivo Strategico	Codice Obiettivo Operativo	Descrizione Obiettivo	Peso Obiettivo	Risorse Umane	Risorse Finanziarie	Grado di Raggiungimento Obiettivo (%)
13AHS01	13AHS01201401	Report finale attuazione Piano fondo lotta alla droga	10	2	€ -	100,00%
13AHS01	13AHS01201402	Attività di monitoraggio dei dati relativi all'abuso di alcool e ai problemi alcool correlati	10	2	€ -	100,00%
13AHS02	13AHS02201401	Attività di monitoraggio dei Piani esecutivi per il potenziamento dei consultori e dei servizi per la famiglia.	7,5	2	€ -	100,00%
13AHS02	13AHS02201402	Azioni finalizzate a promuovere interventi in favore dell'infanzia e dell'adolescenza	7,5	1	€ 20.000,00	100,00%
13AHS02	13AHS02201403	Obiettivo di servizio prima infanzia (0-3 anni)	7,5	1	€ -	100,00%
13AHS02	13AHS02201404	Interventi a favore della famiglia L.R. 45/2000.	7,5	1	€ -	100,00%
13AHS03	13AHS03201401	Recepimento Piano di Azioni Nazionale per la Salute Mentale	6,67	1	€ -	100,00%
13AHS03	13AHS03201402	Implementazione programma di attuazione della L.R. 20/2007 Interventi in favore dei soggetti affetti da disturbi specifici dell'apprendimento (DSA)	6,67	2	€ -	100,00%
13AHS03	13AHS03201403	Azioni programmatiche per il raggiungimento degli obiettivi strategici relativi alle linee di indirizzo nazionali sui disturbi pervasivi dello sviluppo (DPS) con particolare riferimento ai disturbi dello Spettro Autistico.	6,66	1	€ -	100,00%
13AHS04	13AHS04201401	Azioni propedeutiche per la definizione delle linee guida per l'autorizzazione e l'accreditamento delle strutture e dei servizi socio-sanitari e assistenziali per le dipendenze patologiche.	5	2	€ -	100,00%
13AHS04	13AHS04201402	Recepimento accordo Stato Regioni "Le strutture residenziali psichiatriche".	5	1	€ -	100,00%
13AHS05	13AHS05201401	Tenuta dell'albo regionale degli Enti di Servizio Civile Nazionale.	4	2	€ 1.524,92	100,00%
13AHS05	13AHS05201402	Definizione graduatoria progetti di Servizio Civile - Garanzia Giovani - bando 2014.	4	2	€ -	100,00%
13AHS05	13AHS05201403	Attività di verifica - Bando 2013.	4	2	€ -	100,00%
13AHS05	13AHS05201404	Attività formative per gli enti del Servizio Civile.	4	2	€ -	100,00%
13AHS05	13AHS05201405	Attività di promozione ed informazione del Servizio Civile	4	2	€ -	100,00%

13AI	UFFICIO GESTIONE TERZO SETTORE ENTI NO PROFIT E CONCESSIONE BENEFICI ECONOMICI	<b>Risultato Ufficio</b>	<b>86,13%</b>
		Risultato obiettivi di governance	100,00%

Codice Obiettivo Strategico	Codice Obiettivo Operativo	Descrizione Obiettivo	Peso Obiettivo	Risorse Umane	Risorse Finanziarie	Grado di Raggiungimento Obiettivo (%)
13AIS01	13AIS01201401	Attuazione disciplina promozione e sostegno alla cooperazione sociale (L.R. 39/93).	12	16	€ 49.826,76	89,45%
13AIS01	13AIS01201402	Attuazione disciplina della promozione e sostegno al Volontariato (L.R. 1/2000 e s.m.i.).	12	30	€ 10.000,00	70,83%
13AIS01	13AIS01201403	Attuazione disciplina della promozione e sostegno alle Associazioni di Promozione sociale (L.R. 40/2009).	12	8	€ -	97,50%
13AIS02	13AIS02201401	Completamento Programma Territoriale annuale 2011 per migranti residenti in Basilicata.	5,67	15	€ 6.100,50	90,91%
13AIS02	13AIS02201402	Attuazione Progetto FEI A.L.I.A.S. AZ. 1	5,67	12	€ 208.114,98	96,67%
13AIS02	13AIS02201403	Attuazione Progetto FEI FAR 6 NETWORK. AZ. 7.	5,67	10	€ 116.622,19	92,00%
13AIS02	13AIS02201404	Sensibilizzazione all'antiviolenza	5,67	6	€ 820.000,00	100,00%
13AIS02	13AIS02201405	Attuazione progetto FEI A.L.I.A.S. 2 AZ. 1.	5,66	8	€ -	50,00%
13AIS02	13AIS02201406	Attuazione progetto FEI RETI Az. 5.	5,66	8	€ -	50,00%
13AIS03	13AIS03201401	Gestione e concessioni indennizzi ai trasfusi ai sensi della L. 210/92.	7,5	9	€ 6.882.170,84	91,43%
13AIS03	13AIS03201402	Attuazione interventi a favore di nefropatici e talassemici - LL.RR. N.RI 41/79 - 30/81 - 26/89 - 22/82.	7,5	8	€ 2.000.000,00	94,44%
13AIS03	13AIS03201403	Erogazione provvidenze in favore degli enti di tutela e associazioni invalidi - LL.RR. N. 7/89 - 8/06.	7,5	8	€ -	87,50%
13AIS03	13AIS03201404	Adempimenti connessi all'accertamento dell'invalidità civile e al funzionamento delle commissioni sanitarie istituite nelle AA.SS. (l.r. 1/83).	7,5	3	€ 1.200.000,00	100,00%



13AJ	UFFICIO PROMOZIONE CITTADINANZA SOLIDALE ED ECONOMIA SOCIALE, SVILUPPO SERVIZI SOCIALI E SOCIOSANITARI	<b>Risultato Ufficio</b>	<b>100,00%</b>
		Risultato obiettivi di governance	100,00%

Codice Obiettivo Strategico	Codice Obiettivo Operativo	Descrizione Obiettivo	Peso Obiettivo	Risorse Umane	Risorse Finanziarie	Grado di Raggiungimento Obiettivo (%)
13AJS01	13AJS01201401	Revisione della programmazione regionale e zonale (PSZ)	10	2	€ -	100,00%
13AJS01	13AJS01201402	Creazione di un nuovo assetto istituzionale degli Ambiti Socio-Territoriali	10	2	€ -	100,00%
13AJS01	13AJS01201403	Gestione del Progetto Ministeriale P.I.P.P.I.	10	0	€ 25.000,00	100,00%
13AJS01	13AJS01201404	Sviluppo e gestione del Sistema Informativo Sociale Regionale (SISB) anche attraverso la partecipazione ai progetti ministeriali per la costruzione di un Sistema Informativo Sociale Nazionale (SINA-SINBA-SINSE)	10	0	€ -	100,00%
13AJS02	13AJS02201401	Accompagnamento uscita beneficiari programma COPEs	7,5	2	€ 6.640.244,38	100,00%
13AJS02	13AJS02201402	Progettazione nuova misura passiva	7,5	2	€ -	100,00%
13AJS02	13AJS02201403	Progettazione nuova misura attiva	7,5	2	€ -	100,00%
13AJS02	13AJS02201404	Realizzazione nuovo Bando	7,5	2	€ -	100,00%
13AJS03	13AJS03201401	Sviluppo e gestione programmi di intervento per la domiciliarità (Assegno di Cura, contributo ai malati di SLA, contributo alle persone in stato vegetativo)	6,25	1	€ 251.000,00	100,00%
13AJS03	13AJS03201402	Sviluppo e gestione programmi di intervento per la residenzialità ("Dopo di Noi")	6,25	1	€ 526.320,00	100,00%
13AJS03	13AJS03201403	Sviluppo e gestione del Progetto Ministeriale per la promozione di progetti di vita indipendente delle persone non autosufficienti (PROVI)	6,25	1	€ 40.000,00	100,00%
13AJS03	13AJS03201404	Gestione del Progetto "Il Mondo in ICF" finanziato dal Ministero del Lavoro e delle Politiche Sociali.	6,25	1	€ -	100,00%
13AJS04	13AJS04201401	Approvazione dei progetti	1,25	1	€ -	100,00%
13AJS04	13AJS04201402	Gestione avanzamento progetto	1,25	1	€ -	100,00%
13AJS04	13AJS04201403	Corretto svolgimento operazioni del processo attuativo	1,25	1	€ -	100,00%
13AJS04	13AJS04201404	Erogazione finanziamenti	1,25	1	€ -	100,00%

<b>14</b>	<b>DIPARTIMENTO POLITICHE AGRICOLE E FORESTALI</b>	<b>Risultato dipartimento</b>	<b>94,22%</b>
14A1	SEGRETERIA PARTICOLARE ASSESSORE	<b>Risultato Ufficio</b>	<b>100,00%</b>
		Risultato obiettivi di governance	100,00%
14A2	DIREZIONE GENERALE DIPARTIMENTO POLITICHE AGRICOLE E FORESTALI	<b>Risultato Ufficio</b>	<b>100,00%</b>
		Risultato obiettivi di governance	100,00%

Codice Obiettivo Strategico	Codice Obiettivo Operativo	Descrizione Obiettivo	Peso Obiettivo	Risorse Umane	Risorse Finanziarie	Grado di Raggiungimento Obiettivo (%)
14A2S01	14A2S01201401	Attuazione delle misure del PO FEP 2007-2013	23	7	€ 70.000,00	100,00%
14A2S01	14A2S01201402	Attività di controllo e di revisione sugli atti come previsto dalla normativa comunitaria	22	0	€ -	100,00%
14A2S03	14A2S03201401	Progettazione e realizzazione progetto Vie Blu	11	6	€ 3.380.668,67	100,00%
14A2S03	14A2S03201402	Progettazione e realizzazione Progetto IVAM	11	5	€ 554.166,12	100,00%
14A2S03	14A2S03201403	Progettazione e realizzazione Progetto riqualificazione Verde Urbano	11	5	€ 361.667,68	100,00%
14A2S03	14A2S03201404	Progettazione e realizzazione Progetto Green river	11	5	€ 680.000,00	100,00%
14A2S03	14A2S03201405	Progettazione e realizzazione progetto Parco Fruibile	11	4	€ 1.100.000,00	100,00%



14AA	UFFICIO SOSTEGNO ALLE IMPRESE AGRICOLE, ALLE INFRASTRUTTURE RURALI ED ALLO SVILUPPO DELLA PROPRIETA'	<b>Risultato Ufficio</b>	<b>99,86%</b>
		Risultato obiettivi di governance	100,00%

Codice Obiettivo Strategico	Codice Obiettivo Operativo	Descrizione Obiettivo	Peso Obiettivo	Risorse Umane	Risorse Finanziarie	Grado di Raggiungimento Obiettivo (%)
14AAS01	14AAS01201401	Assetto Fondiario	5	7	€ -	100,00%
14AAS01	14AAS01201402	Conciliazione	5	3	€ -	100,00%
14AAS01	14AAS01201403	Usi Civici	5	5	€ 93.465,77	97,17%
14AAS01	14AAS01201404	Ordinanze e ingiunzioni	5	1	€ -	100,00%
14AAS02	14AAS02201401	Gestione Ufficio di Potenza	5	10	€ -	100,00%
14AAS02	14AAS02201402	Gestione Ufficio di Matera	5	7	€ -	100,00%
14AAS02	14AAS02201403	Gestione UOT di Lagonegro	5	5	€ -	100,00%
14AAS02	14AAS02201404	Gestione UOT di Villa d'Agri	5	8	€ -	100,00%
14AAS03	14AAS03201401	Gestione 3° bando	5	12	€ 509.168,85	100,00%
14AAS03	14AAS03201402	Gestione 4° bando	5	16	€ -	100,00%
14AAS03	14AAS03201403	Varianti 2° bando	5	6	€ -	100,00%
14AAS03	14AAS03201404	Gestione ultimazione pratiche mis. IV. 16 POR 2000/2006 e Mis. 125/Az 1-B4 del PSR 2007/2013.	5	4	€ -	100,00%
14AAS04	14AAS04201401	Istruttoria istanze calamità D.Lgs 102/2004	10	21	€ 55.177,40	100,00%
14AAS04	14AAS04201402	Controllo attività Consorzi di difesa	10	1	€ -	100,00%
14AAS05	14AAS05201401	Gestione dei fondi assegnati ai Consorzi	10	7	€ 4.860.000,00	100,00%
14AAS05	14AAS05201402	Controllo e verifica dei nuovi interventi ENEL	10	1	€ -	100,00%

14AB	UFFICIO SUPPORTO POLITICHE DIPARTIMENTALI - MATERA	<b>Risultato Ufficio</b>	<b>90,00%</b>
		Risultato obiettivi di governance	Non presenti

Codice Obiettivo Strategico	Codice Obiettivo Operativo	Descrizione Obiettivo	Peso Obiettivo	Risorse Umane	Risorse Finanziarie	Grado di Raggiungimento Obiettivo (%)
14ABS01	14ABS01201401	Istruttorie UMA	50	1	€ -	80,00%
14ABS01	14ABS01201402	Rapporti con Enti Pubblici	50	1	€ -	100,00%

14AC	UFFICIO ECONOMIA, SERVIZI E VALORIZZAZIONE DEL TERRITORIO RURALE	<b>Risultato Ufficio</b>	<b>99,99%</b>
		Risultato obiettivi di governance	100,00%

Codice Obiettivo Strategico	Codice Obiettivo Operativo	Descrizione Obiettivo	Peso Obiettivo	Risorse Umane	Risorse Finanziarie	Grado di Raggiungimento Obiettivo (%)
14ACS01	14ACS01201401	Valorizzazione del territorio rurale	33,33	12	€ -	100,00%
14ACS01	14ACS01201402	Sostegno al turismo rurale e completamento delle attività di chiusura del POR 2000-2006	33,33	13	€ 1.802.050,17	100,00%
14ACS01	14ACS01201403	Sviluppo di investimenti non produttivi	33,34	10	€ -	100,00%





14AD	UFFICIO FITOSANITARIO - MATERA	<b>Risultato Ufficio</b>	<b>66,66%</b>
		Risultato obiettivi di governance	Non presenti

Codice Obiettivo Strategico	Codice Obiettivo Operativo	Descrizione Obiettivo	Peso Obiettivo	Risorse Umane	Risorse Finanziarie	Grado di Raggiungimento Obiettivo (%)
14ADS01	14ADS01201401	Assicurare il controllo degli organismi nocivi ed effettuare la certificazione dei vegetali e dei prodotti vegetali (DD.Lga 214/2005, 84/2012 e DD.MM.)	33,33	30	€ 1.238,31	100,00%
14ADS01	14ADS01201402	Favorire l'uso sostenibile dei prodotti fitosanitari (D.Lgs 150/2012, DGR 26/2/2013)	33,33	45	€ -	100,00%
14ADS01	14ADS01201403	Eseguire la certificazione del FEP 2007/2013.	33,34	45	€ -	0,00%

14AE	UFFICIO POLITICHE DI SVILUPPO AGRICOLO E RURALE	<b>Risultato Ufficio</b>	<b>93,80%</b>
		Risultato obiettivi di governance	100,00%

Codice Obiettivo Strategico	Codice Obiettivo Operativo	Descrizione Obiettivo	Peso Obiettivo	Risorse Umane	Risorse Finanziarie	Grado di Raggiungimento Obiettivo (%)
14AES01	14AES01201401	Promuovere iniziative integrate di sviluppo Misure 4.1 - 4.2 e 4.3 del PSR 2007-2013	16,67	3	€ 539.770,85	100,00%
14AES01	14AES01201402	Favorire la diversificazione dell'ordinamento produttivo. Promuovere l'agriturismo, il turismo rurale (L.R. 17/2005), lo sviluppo dell'equiturismo (D.G.R. 14.2.2002 n. 848). Curare la gestione della Misura 311 del PSR 2007-2013.	16,67	19	€ 100.000,00	66,67%
14AES01	14AES01201403	Adempimenti relativi alla gestione delle misure ad investimento del PSR 2007-2013.	16,67	4	€ -	100,00%
14AES01	14AES01201404	Favorire il ricambio generazionale attraverso il sostegno al primo insediamento e il prepensionamento (Misure 112 - 121 e 121 PIF del PSR 2007-2013).	16,67	11	€ -	100,00%
14AES01	14AES01201405	Procedure di attivazione delle Misure di investimento nelle imprese agricole (Misure 123 Az. A - 123 PIF - 124 - 124 HC e 124 PIF) del PSR 2007-2013.	16,66	22	€ -	96,00%
14AES01	14AES01201406	Procedure di attivazione della Misura relativa all'indennità compensativa degli svantaggi naturali a favore degli agricoltori delle zone montane (Misura 211 del PSR 2007-2014).	16,66	1	€ -	100,00%

14AF	UFFICIO PRODUZIONI VEGETALI E SILVICOLTURA PRODUTTIVA	<b>Risultato Ufficio</b>	<b>100,00%</b>
		Risultato obiettivi di governance	100,00%

Codice Obiettivo Strategico	Codice Obiettivo Operativo	Descrizione Obiettivo	Peso Obiettivo	Risorse Umane	Risorse Finanziarie	Grado di Raggiungimento Obiettivo (%)
14AFS01	14AFS01201401	Applicare la normativa OCM Vino ai sensi del Reg. UE 1234/07 e gestione delle Misure del PNS Vino. Gestione potenziale viticolo e aggiornamento schedario viticolo regionale	25	51	€ -	100,00%
14AFS01	14AFS01201402	Applicare la normativa OCM olio, florovivaistico e cerealicolo gestione L.R. 28/2002 sugli abbattimenti alberi di olio, aiuti deminimis Bieticolo saccarifero, gestione laboratorio analisi sensoriale olio, monitoraggio mercati contadini, applicazione regolamento regionale acque reflue dei frantoi.	25	24	€ -	100,00%
14AFS01	14AFS01201403	Applicare la normativa OCM ortofrutta ai sensi del Reg. UE 1234/07 e/o 1308/13 e normativa OP ai sensi D.Lgs 102/05.	25	67	€ -	100,00%
14AFS01	14AFS01201404	Favorire gli interventi di forestazione produttiva e di miglioramento dei boschi (mis. 221, 223, 227, 122 e 123B del PSR Basilicata 2007-2013) e le misure agroambientali (Mis. 214 Az. 1,2,3 e 5) del PSR Basilicata 2007-2013, completare le attività di cui alle misure IV.8 e IV.11 del POR 2000-2006.	25	38	€ 75.503,10	100,00%





14AG	UFFICIO ZOOTECCIA, ZOOSANITA' E VALORIZZAZIONE DELLE PRODUZIONI	<b>Risultato Ufficio</b>	<b>86,11%</b>
		Risultato obiettivi di governance	100,00%

Codice Obiettivo Strategico	Codice Obiettivo Operativo	Descrizione Obiettivo	Peso Obiettivo	Risorse Umane	Risorse Finanziarie	Grado di Raggiungimento Obiettivo (%)
14AGS01	14AGS01201401	Competitività settore zootecnico e servizi alle aziende zootecniche e zoosanità	20	34	€ 4.575.863,19	72,35%
14AGS01	14AGS01201402	Sicurezza alimentare, tutelare la biodiversità animale, direttiva nitrati e gestione quote latte.	20	29	€ 57.955,93	89,17%
14AGS02	14AGS02201401	Innovazione e competitività delle aziende agricole	20	13	€ 717.096,87	85,71%
14AGS02	14AGS02201402	Implementazione regimi di qualità e agricoltura biologica	20	24	€ -	83,33%
14AGS03	14AGS03201401	Incentivare e migliorare la produzione e la commercializzazione delle produzioni agricole alternative	20	12	€ 26.656,75	100,00%

14AH	UFFICIO MONITORAGGIO, BANCHE DATI E SUPPORTO ALLA PROGRAMMAZIONE	<b>Risultato Ufficio</b>	<b>100,00%</b>
		Risultato obiettivi di governance	100,00%

Codice Obiettivo Strategico	Codice Obiettivo Operativo	Descrizione Obiettivo	Peso Obiettivo	Risorse Umane	Risorse Finanziarie	Grado di Raggiungimento Obiettivo (%)
14AHS01	14AHS01201401	Realizzazione delle indagini statistiche correlate alle produzioni agricole ed alla struttura dell'aziende previste nel Programma Statistico Nazionale 2013-2015.	50	5	€ 172.245,85	100,00%
14AHS02	14AHS02201401	Fornire un supporto alle strutture dipartimentali attraverso la messa in esercizio del Sistema Informativo Agricolo SIA-RB ed alla realizzazione di una banca dati in agricoltura utile alla programmazione e al monitoraggio del PSR 2014-2020.	30	4	€ 99.263,18	100,00%
14AHS03	14AHS03201401	Favorire l'accesso al credito attraverso strumenti finanziari innovativi	20	4	€ -	100,00%

14AI	UFFICIO AUTORITA' DI GESTIONE PSR BASILICATA 2007/2013 E 2014-2020. COOPERAZIONE INTERNAZIONALE E RAPPORTI CON ENTI A SOSTEGNO DELLO SVILUPPO AGRICOLO	<b>Risultato Ufficio</b>	<b>100,00%</b>
		Risultato obiettivi di governance	100,00%

Codice Obiettivo Strategico	Codice Obiettivo Operativo	Descrizione Obiettivo	Peso Obiettivo	Risorse Umane	Risorse Finanziarie	Grado di Raggiungimento Obiettivo (%)
14AIS01	14AIS01201401	Espletare le funzioni di Autorità di Gestione relative alla Programmazione FEASR 2007/2013.	20	73	€ -	100,00%
14AIS01	14AIS01201402	Definire il nuovo quadro programmatico delle risorse FEASR 2014-2020	20	29	€ -	100,00%
14AIS01	14AIS01201403	Migliorare l'efficienza e l'efficacia degli interventi di comunicazione ed informazione nell'ambito della vecchia e nuova programmazione FEASR ai fini di incrementare l'accessibilità ai finanziamenti da parte degli utenti	20	15	€ 6.355.678,27	100,00%
14AIS01	14AIS01201404	Rafforzare gli interventi di "Assistenza Tecnica" nell'ambito della vecchia e nuova programmazione FEASR	20	21	€ 1.383.551,01	100,00%
14AIS01	14AIS01201405	Rafforzare le azioni di monitoraggio sugli Aiuti di Stato, il coordinamento e la vigilanza sui soggetti coinvolti nella gestione di iniziative comunitarie, nazionali e regionali; la partecipazione diretta ad iniziative comunitarie, nazionali, regionali finanziate con fondi diversi dal FEASR.	20	12	€ 10.000,00	100,00%



14AJ	UFFICIO FORESTE E TUTELA DEL TERRITORIO	<b>Risultato Ufficio</b>	<b>99,98%</b>
		Risultato obiettivi di governance	Non presenti

Codice Obiettivo Strategico	Codice Obiettivo Operativo	Descrizione Obiettivo	Peso Obiettivo	Risorse Umane	Risorse Finanziarie	Grado di Raggiungimento Obiettivo (%)
14AJS01	14AJS01201401	Attuazione obiettivi previsti biennio 2013-2014	50	16	€ 43.154.511,39	100,00%
14AJS02	14AJS02201401	Elaborazione, predisposizione ed attuazione direttive forestazione	8,33	10	€ 349.190,24	100,00%
14AJS02	14AJS02201402	Elaborazione, predisposizione ed attuazione programma anno 2014 del Piano triennale Antincendio 2012-2014	8,33	7	€ 766.926,24	100,00%
14AJS02	14AJS02201403	Attuazione dei Piani di Assestamento Forestale delle foreste regionali L.R. 42/98 e gestione del patrimonio	8,34	8	€ 8.934,81	100,00%
14AJS02	14AJS02201404	Gestione e tutela del vincolo idrogeologico - Attività istruttoria R.D. 30.12.1923 n. 3267	8,33	5	€ -	100,00%
14AJS02	14AJS02201405	Attuazione dei Piani di Assestamento Forestale per i boschi di Enti Pubblici e/o privati L.R. 42/98 e del regolamento per i tagli in assenza di PAF (DGR 956/2000)	8,33	7	€ 107.523,79	100,00%
14AJS02	14AJS02201406	Attività istruttorie in attuazione di norme regionali in materia forestale	8,34	9	€ 151.095,24	100,00%

14AM	UFFICIO EROGAZIONI COMUNITARIE IN AGRICOLTURA (UECA)	<b>Risultato Ufficio</b>	<b>100,00%</b>
		Risultato obiettivi di governance	100,00%

Codice Obiettivo Strategico	Codice Obiettivo Operativo	Descrizione Obiettivo	Peso Obiettivo	Risorse Umane	Risorse Finanziarie	Grado di Raggiungimento Obiettivo (%)
<b>L'UFFICIO HA SOLTANTO OBIETTIVI DI GOVERNANCE ORDINARIA</b>						

<b>15</b>	<b>DIPARTIMENTO POLITICHE DI SVILUPPO, LAVORO, FORMAZIONE E RICERCA</b>	<b>Risultato dipartimento</b>	<b>94,11%</b>
15A1	SEGRETERIA PARTICOLARE ASSESSORE	<b>Risultato Ufficio</b>	<b>100,00%</b>
		Risultato obiettivi di governance	100,00%
15A2	DIREZIONE GENERALE DIPARTIMENTO POLITICHE DI SVILUPPO, LAVORO, FORMAZIONE E RICERCA	<b>Risultato Ufficio</b>	<b>100,00%</b>
		Risultato obiettivi di governance	100,00%
15AA	UFFICIO GESTIONE REGIME DI AIUTI INFRASTRUTTURE SPORTIVE, CULTURALI ED AMBIENTALI	<b>Risultato Ufficio</b>	<b>100,00%</b>
		Risultato obiettivi di governance	100,00%

Codice Obiettivo Strategico	Codice Obiettivo Operativo	Descrizione Obiettivo	Peso Obiettivo	Risorse Umane	Risorse Finanziarie	Grado di Raggiungimento Obiettivo (%)
15AAS01	15AAS01201401	Aiuti volti a favorire la crescita dimensionale del tessuto imprenditoriale regionale (L.L. II.III.2.3. A - V. 1.2.A (PISUS Potenza) e V.2.1.B - (PISUS MATERA) - PO FESR 2007-2013)	10	16	€ 4.537.166,50	100,00%
15AAS01	15AAS01201402	Aiuti volti Alle imprese operanti all'interno della filiera turistica (L.L. II.IV.1.1. B (PIOT) - V. 2.1.B (PISUS Matera) - PO FESR 2007-2013)	10	9	€ 2.808.845,75	100,00%
15AAS01	15AAS01201403	Aiuti alle PMI del Programma Operativo Val d'Agri	10	8	€ -	100,00%
15AAS01	15AAS01201404	Completamento programmi precedenti di incentivazione alle imprese	10	5	€ -	100,00%



## REGIONE BASILICATA

15AAS02	15AAS02201401	Redazione Programma triennale e annuale per lo sviluppo dello sport (L.R. 26/2004)	5	1	€ -	100,00%
15AAS02	15AAS02201402	Gestione Programma annuale	5	3	€ 53.441,35	100,00%
15AAS02	15AAS02201403	Gestione interventi straordinari impianti sportivi	5	3	€ 64.069,26	100,00%
15AAS02	15AAS02201404	Interventi per la messa in sicurezza delle aree sciabili	5	1	€ -	100,00%
15AAS03	15AAS03201401	Completamento progetti infrastrutturali a valere sulle risorse liberate	6,67	4	€ 642.380,72	100,00%
15AAS03	15AAS03201402	Valorizzazione dei beni culturali e naturali - L.IV.1.1.A (	6,67	14	€ 2.880.365,87	100,00%
15AAS03	15AAS03201403	Valorizzazione dei beni culturali e naturali Città di Matera - L.I. VI. 1.2.A (PISUS)	6,67	2	€ -	100,00%
15AAS03	15AAS03201404	Potenziamento e qualificazione dell'offerta di servizi per la Comunità - L.I.VI 1.2.A (POIS)	6,67	13	€ 404.600,00	100,00%
15AAS03	15AAS03201405	Gestione Progetti APQ - FAS e Fondo Sviluppo Coesione	6,66	4	€ -	100,00%
15AAS03	15AAS03201406	Gestione interventi nei centri storici	6,66	3	€ -	100,00%

15AB	UFFICIO INTERNAZIONALIZZAZIONE, RICERCA ED INNOVAZIONE TECNOLOGICA	Risultato Ufficio	100,00%
		Risultato obiettivi di governance	100,00%

Codice Obiettivo Strategico	Codice Obiettivo Operativo	Descrizione Obiettivo	Peso Obiettivo	Risorse Umane	Risorse Finanziarie	Grado di Raggiungimento Obiettivo (%)
15ABS01	15ABS01201401	Coordinamento, programmazione, attuazione, gestione attività sportello regionale Sprint	6,25	12	€ -	100,00%
15ABS01	15ABS01201402	Contributo alla programmazione 2014-2020 relativamente alle politiche di internazionalizzazione	6,25	12	€ -	100,00%
15ABS01	15ABS01201403	Coordinamento e programmazione delle azioni del Progetto Decreto MISE 2010	6,25	11	€ -	100,00%
15ABS01	15ABS01201404	Coordinamento, programmazione e attuazione dell'Avviso Pubblico internazionalizzazione PMI (PO FESRB2007-2013)	6,25	6	€ -	100,00%
15ABS02	15ABS02201401	Coordinamento, programmazione e attuazione degli interventi a favore del cluster industriali e dei sistemi produttivi locali già costituiti	6,25	12	€ -	100,00%
15ABS02	15ABS02201402	Contributo alla programmazione 2014-2020 relativamente alle politiche di sviluppo della competitività dei cluster industriali e dei sistemi produttivi locali	6,25	12	€ -	100,00%
15ABS02	15ABS02201403	Coordinamento e programmazione delle azioni destinate ai distretti produttivi dal Progetto Decreto MISE 2010	6,25	10	€ -	100,00%
15ABS02	15ABS02201404	Predisposizione nuovo testo di legge sulla costituzione dei cluster industriali e sui sistemi produttivi locali	6,25	6	€ -	100,00%
15ABS03	15ABS03201401	Coordinare e monitorare l'APQ SMART BASILICATA (Delibera CIPE n. 88/2012)	3,13	7	€ -	100,00%
15ABS03	15ABS03201402	Rilanciare le attività scientifiche e di ricerca presso l'Osservatorio Astronomico di Castelgrande	3,12	2	€ 60.000,00	100,00%
15ABS03	15ABS03201403	Promuovere l'innovazione e la ricerca nel settore automotive (FIAT e indotto)	3,13	7	€ -	100,00%
15ABS03	15ABS03201404	Promuovere la messa in rete e l'internazionalizzazione del sistema regionale spaziale e dell'OT (progetto NIBS)	3,12	5	€ 300.000,00	100,00%
15ABS03	15ABS03201405	Attivare le azioni funzionali alla creazione del Polo delle biotecnologie verdi della Basilicata (Progetto Biogreen Start)	3,13	4	€ 300.000,00	100,00%
15ABS03	15ABS03201406	Contribuire alla programmazione 2014-2020 in materia di ricerca e innovazione	3,12	1	€ -	100,00%
15ABS03	15ABS03201407	Coordinare e monitorare l'APQ Ricerca TE e TF	3,13	4	€ -	100,00%



15ABS03	15ABS03201408	Implementare un centro di competenza regionale per l'innovazione ed il trasferimento tecnologico (Progetto Basilicata Innovazione)	3,12	7	€ -	100,00%
15ABS04	15ABS04201401	Implementazione, gestione degli aiuti allo start up e spin off di imprese innovative	5	11	€ 350.340,58	100,00%
15ABS04	15ABS04201402	Controllo e monitoraggio degli aiuti per l'innovazione di processo, di prodotto e di marketing nelle PMI (bando innovazione PMI)	5	5	€ -	100,00%
15ABS04	15ABS04201403	Controllo e monitoraggio degli aiuti per la ricerca industriale e lo sviluppo sperimentale nelle PMI della Basilicata	5	6	€ -	100,00%
15ABS04	15ABS04201404	Controllo e monitoraggio degli aiuti per la ricerca industriale e lo sviluppo sperimentale nelle PMI con sede operativa nella città di Potenza	5	5	€ 120.526,52	100,00%
15ABS04	15ABS04201405	Implementazione progetto "Premi Innovazione" nell'ambito dell'operazione Basilicata Innovazione	5	6	€ -	100,00%

15AC	UFFICIO ENERGIA	<b>Risultato Ufficio</b>	<b>68,75%</b>
		Risultato obiettivi di governance	100,00%

Codice Obiettivo Strategico	Codice Obiettivo Operativo	Descrizione Obiettivo	Peso Obiettivo	Risorse Umane	Risorse Finanziarie	Grado di Raggiungimento Obiettivo (%)
15ACS01	15ACS01201401	Attuazione bando PO FESR - risparmio energetico	12,5	20	€ 1.617.749,66	100,00%
15ACS01	15ACS01201402	Attuazione Accordo SEL - Regione per la realizzazione di impianti fotovoltaici a servizio di Aziende Sanitarie Locali	12,5	6	€ -	100,00%
15ACS01	15ACS01201403	Bando risparmio energetico unità abitative private	12,5	8	€ -	100,00%
15ACS01	15ACS01201404	Completamento metanizzazione comuni lucani	12,5	4	€ -	50,00%
15ACS02	15ACS02201401	Rafforzamento della struttura amministrativa per il rilascio delle autorizzazioni di cui al D.Lgs 387/2003 e s.m.i.	25	3	€ -	100,00%
15ACS02	15ACS02201402	Attuazione di progetti ed azioni finalizzate allo sviluppo dell'innovazione e della sperimentazione tecnologica e gestionale nel settore energetico	25	2	€ -	0,00%

15AD	UFFICIO INDUSTRIA, ARTIGIANATO, COMMERCIO E COOPERAZIONE	<b>Risultato Ufficio</b>	<b>100,00%</b>
		Risultato obiettivi di governance	100,00%

Codice Obiettivo Strategico	Codice Obiettivo Operativo	Descrizione Obiettivo	Peso Obiettivo	Risorse Umane	Risorse Finanziarie	Grado di Raggiungimento Obiettivo (%)
15ADS01	15ADS01201401	Realizzazione di interventi infrastrutturali in aree produttive	35	11	€ 5.781.521,25	100,00%
15ADS02	15ADS02201401	Predisposizione normativa	10	2	€ -	100,00%
15ADS02	15ADS02201402	Mappatura delle aree industriali	10	4	€ -	100,00%
15ADS02	15ADS02201403	Risanamento finanziario consorzio ASI Provincia di Potenza	10	2	€ -	100,00%
15ADS03	15ADS03201401	Predisposizione disegno di legge sull'Artigianato	11,67	4	€ -	100,00%
15ADS03	15ADS03201402	Predisposizione disegno di legge sul Commercio	11,67	2	€ -	100,00%
15ADS03	15ADS03201403	Erogazione contributi	11,66	4	€ 134.864,88	100,00%



15AE	UFFICIO DEMANIO MARITTIMO MATERA	<b>Risultato Ufficio</b>	<b>90,88%</b>
		Risultato obiettivi di governance	100,00%

Codice Obiettivo Strategico	Codice Obiettivo Operativo	Descrizione Obiettivo	Peso Obiettivo	Risorse Umane	Risorse Finanziarie	Grado di Raggiungimento Obiettivo (%)
15AES01	15AES01201401	Gestione delle aree demaniali attraverso il mantenimento delle concessioni demaniali marittime per lo sviluppo e la crescita delle attività turistico-ricreative	23,33	6	€ -	97,50%
15AES01	15AES01201402	Incentivare innovazioni delle attività turistico-balneari, favorire eventi e manifestazioni dei programmi estivi delle Amministrazioni comunali, contribuire alla infrastrutturazione ed alla crescita dei servizi nei comuni della riviera jonica e tirrenica	23,33	6	€ -	100,00%
15AES01	15AES01201403	Ottemperare alle direttive europee ed alle disposizioni di governo in materia demaniale marittima	23,34	6	€ -	66,67%
15AES02	15AES02201401	Concorrere alla definizione ed approvazione della Variante al Piano regionale di utilizzo delle aree demaniali marittime	7,5	3	€ -	100,00%
15AES02	15AES02201402	Migliorare l'azione amministrativa attraverso gli incontri istituzionali con altre Regioni costiere, con la locale Agenzia del Demanio, con le competenti Capitanerie di Porto, con il Corpo Forestale dello Stato, con i Comuni costieri della Basilicata e con le Province di Matera e Potenza.	7,5	6	€ -	90,00%
15AES02	15AES02201403	Controllare e gestire gli illeciti che si determinano sulle aree demaniali marittime	7,5	3	€ -	100,00%
15AES02	15AES02201404	Favorire la sicurezza sulle spiagge nel periodo estivo di massima presenza dell'utenza.	7,5	3	€ 5.260,00	100,00%

15AF	UFFICIO OSSERVATORIO ECONOMICO REGIONALE - MATERA	<b>Risultato Ufficio</b>	<b>100,00%</b>
		Risultato obiettivi di governance	100,00%

Codice Obiettivo Strategico	Codice Obiettivo Operativo	Descrizione Obiettivo	Peso Obiettivo	Risorse Umane	Risorse Finanziarie	Grado di Raggiungimento Obiettivo (%)
15AFS01	15AFS01201401	Attuazione dell'Accordo quadro tra la Regione e l'Unioncamere	50	3	€ 71.614,84	100,00%
15AFS02	15AFS02201401	Gestione Programma regionale di interventi a favore dei consumatori e degli utenti	50	3	€ -	100,00%

15AG	UFFICIO POLITICHE DEL LAVORO	<b>Risultato Ufficio</b>	<b>100,00%</b>
		Risultato obiettivi di governance	100,00%

Codice Obiettivo Strategico	Codice Obiettivo Operativo	Descrizione Obiettivo	Peso Obiettivo	Risorse Umane	Risorse Finanziarie	Grado di Raggiungimento Obiettivo (%)
15AGS01	15AGS01201401	Gestione di esami congiunti per richieste di CIG e CIG	5	4	€ -	100,00%
15AGS01	15AGS01201402	Gestione delle procedure di mobilità	5	4	€ -	100,00%
15AGS01	15AGS01201403	Attuazione dei progetti di prosecuzione di impiego dei lavoratori socialmente utili	5	4	€ 1.474.682,73	100,00%
15AGS01	15AGS01201404	Interventi per la stabilizzazione e/o l'autoimpiego di lavoratori	5	3	€ 27.524,34	100,00%
15AGS02	15AGS02201401	Realizzare percorsi integrati di inclusione socio-lavorativo e incentivare l'occupazione di persone diversamente abili	2,5	3	€ -	100,00%
15AGS02	15AGS02201402	Formazione di persone diversamente abili	2,5	4	€ 1.703.126,75	100,00%
15AGS02	15AGS02201403	Realizzare il progetto "Val la pena Lavorare" percorsi integrati di inclusione socio	2,5	7	€ -	100,00%



15AGS02	15AGS02201404	Attuazione A.P. Assegni formativi per operatori dello sport	2,5	6	€ 23.360,00	100,00%
15AGS03	15AGS03201401	Promuovere i tirocini extracurricolari	5	3	€ 609.152,54	100,00%
15AGS03	15AGS03201402	Incentivare l'autoimpiego	5	4	€ -	100,00%
15AGS03	15AGS03201403	Promuovere l'apprendistato professionalizzante o di mestiere	5	2	€ -	100,00%
15AGS03	15AGS03201404	Realizzare il progetto "Un Ponte per l'Occupazione"	5	3	€ 629.329,22	100,00%
15AGS03	15AGS03201405	Promuovere l'occupazione stabile- art. 21 L.R. n. 8/2014	5	6	€ -	100,00%
15AGS04	15AGS04201401	Implementazione dei servizi di manutenzione evolutiva, adeguativa e di assistenza tecnica del Sistema regionale Informativo Lavoro	5	3	€ 210.163,97	100,00%
15AGS04	15AGS04201402	Adeguamento standard SIL in attuazione del programma	5	4	€ -	100,00%
15AGS04	15AGS04201403	Sviluppo dei servizi per il supporto e la promozione stabilimenti non produttivi	5	3	€ -	100,00%
15AGS04	15AGS04201404	Progetto Giovani e Imprese - Accordo Regione Basilicata -	5	1	€ 450.000,00	100,00%
15AGS05	15AGS05201401	Progetto Generazioni verso il Lavoro	10	1	€ -	100,00%
15AGS05	15AGS05201402	Credito d'imposta	10	4	€ -	100,00%
15AGS06	15AGS06201401	Garantire l'operatività della Commissione Permanente per l'impiego	1,67	5	€ 25.636,38	100,00%
15AGS06	15AGS06201402	Garantire l'operatività del Comitato Interistituzionale delle Politiche	1,67	9	€ -	100,00%
15AGS06	15AGS06201403	Garantire l'operatività della Consigliera di Parità Regionale	1,66	2	€ -	100,00%

15AH	UFFICIO FORMAZIONE CONTINUA PER LA COMPETITIVITA' E L'INNOVAZIONE ORGANIZZATIVA	<b>Risultato Ufficio</b>	<b>100,00%</b>
		Risultato obiettivi di governance	100,00%

Codice Obiettivo Strategico	Codice Obiettivo Operativo	Descrizione Obiettivo	Peso Obiettivo	Risorse Umane	Risorse Finanziarie	Grado di Raggiungimento Obiettivo (%)
15AHS01	15AHS01201401	PO FSE Basilicata 2007/2013 Asse I "Adattabilità" AVVISO PUBBLICO SPIC "Sportello Impresa Formazione Continua" - Gestione Progetti	10	2	€ -	100,00%
15AHS01	15AHS01201402	PO FSE Basilicata 2007/2013 Asse I "Adattabilità" - Legge 236/1993 - Avviso pubblico "Formazione continua per la riorganizzazione innovativa dei modelli produttivi nel settore AUTOMOTIVE della Basilicata" Gestione progetti	10	1	€ 2.483.186,00	100,00%
15AHS01	15AHS01201403	DGR 1307/2013 progetti retrospettivi PO FSE Basilicata 2007/2013 Asse I "Adattabilità" dgr 574/2006 Bando PIA "Azioni di sostegno alle imprese manifatturiere esistenti" Programma Operativo "Val d'Agri - Melandro - Sauro - Camastra" Linee D e C DGR 2815/2005 bando PIA "Miglioramento dell'offerta ricettiva esistente" Gestione progetti	10	14	€ -	100,00%
15AHS01	15AHS01201404	D.Lgs 81/2008 "Attività promozionali in materia di sicurezza e salute sui luoghi di lavoro" - Gestione progetti	10	14	€ 9.866,75	100,00%
15AHS01	15AHS01201405	Controlli di primo livello	10	4	€ -	100,00%
15AHS02	15AHS02201401	PO FSE Basilicata 2007/2013 Asse II "Occupabilità" Avviso pubblico "Qualificazioni tecniche nel comparto Oli e Gas"	20	1	€ -	100,00%
15AHS03	15AHS03201401	PO FSE Basilicata 2007/2013 Asse IV "Capitale Umano" Avviso pubblico "Promozione della ricerca dell'innovazione e sviluppo di relazioni con il sistema produttivo regionale - Gestione progetti	7,5	2	€ 770.307,20	100,00%
15AHS03	15AHS03201402	PO FSE Basilicata 2007/2013 Asse IV" Capitale Umano" Avviso pubblico "Realizzazione di un corso di alta formazione specialistica nell'ambito del Campus per l'innovazione del manufacturing di Melfi" - Gestione progetti	7,5	2	€ -	100,00%
15AHS03	15AHS03201403	Accordo Attuativo del Protocollo d'intesa tra Regione Basilicata/ENI S.p.a. - Convenzione Regione Basilicata Università degli Studi della Basilicata (Convenzione rep. 6754 del 18/12/2003)	7,5	4	€ 208.686,63	100,00%
15AHS03	15AHS03201404	Controlli di primo livello	7,5	3	€ -	100,00%





15AI	UFFICIO GESTIONE INTERVENTI FORMATIVI - MATERA	<b>Risultato Ufficio</b>	<b>58,57%</b>
		Risultato obiettivi di governance	64,66%

Codice Obiettivo Strategico	Codice Obiettivo Operativo	Descrizione Obiettivo	Peso Obiettivo	Risorse Umane	Risorse Finanziarie	Grado di Raggiungimento Obiettivo (%)
15AIS01	15AIS01201401	Gestione amm.va su Progetti ricadenti da A.P. Work experience Fase 1 Tirocini	15	2	€ -	56,59%
15AIS01	15AIS01201402	Gestione amm.va su Progetti ricadenti da A.P. Work experience Fase2 Aiuti all'assunzione	15	1	€ 365.040,00	90,56%
15AIS01	15AIS01201403	Completamento pratiche a valere su Bandi di formazione continua (Competitività di impresa e Imprenditorialità e sviluppo)	15	11	€ -	0,00%
15AIS01	15AIS01201404	Tirocini formativi c/o Antenna Regione Basilicata in Bruxelles	15	4	€ 17.998,98	100,00%
15AIS01	15AIS01201405	Gestione amm.va Progetti ricadenti da A.P. "Antichi mestieri"	15	6	€ 356.280,00	60,00%
15AIS02	15AIS02201401	Gestione e controlli attività gestite dall'Ente Provincia di Matera	8,33	5	€ -	100,00%
15AIS02	15AIS02201402	Gestione Progetto Form.vo ATS Jonica Juice srl	8,33	6	€ -	50,00%
15AIS02	15AIS02201403	Verifica degli obblighi occupazionali relativi a progetti a valere sul PO FSE 2000-2006	8,34	1	€ -	0,00%

15AJ	UFFICIO SISTEMA SCOLASTICO ED UNIVERSITARIO	<b>Risultato Ufficio</b>	<b>99,98%</b>
		Risultato obiettivi di governance	100,00%

Codice Obiettivo Strategico	Codice Obiettivo Operativo	Descrizione Obiettivo	Peso Obiettivo	Risorse Umane	Risorse Finanziarie	Grado di Raggiungimento Obiettivo (%)
15AJS01	15AJS01201401	Indagine conoscitiva scuole/enti formazione/università/enti ricerca, dotazioni laboratoriali, ambienti didattici, contesti economico-produttivo-occupazionale	8,33	1	€ -	100,00%
15AJS01	15AJS01201402	Elaborazione ipotesi di configurazione organizzativa Poli/Its	8,33	1	€ -	100,00%
15AJS01	15AJS01201403	Condivisione /confronto dei modelli con gli attori di sistema	8,34	3	€ -	100,00%
15AJS02	15AJS02201401	Programmazione/aggiornamento della rete scolastica	8,33	3	€ -	100,00%
15AJS02	15AJS02201402	Programmazione/attivazione/gestione delle azioni relative all'offerta formativa scolastica	8,33	3	€ -	100,00%
15AJS02	15AJS02201403	Attivazione azioni sperimentali per lo sviluppo di nuove pratiche didattiche	8,34	3	€ 16.134,12	100,00%
15AJS03	15AJS03201401	Predisposizione del Piano annuale per il diritto allo studio	12,5	3	€ -	100,00%
15AJS03	15AJS03201402	Predisposizione/gestione/monitoraggio dell'attuazione dei Piani e azioni per il diritto allo studio	12,5	3	€ 6.545.846,43	100,00%
15AJS04	15AJS04201401	Programmazione/attivazione/gestione interventi	12,5	3	€ 622.255,61	100,00%
15AJS04	15AJS04201402	Erogazione assegni formativi	12,5	3	€ 4.785.353,36	100,00%

15AK	UFFICIO PROGETTAZIONE STRATEGICA	<b>Risultato Ufficio</b>	<b>100,00%</b>
		Risultato obiettivi di governance	Non presenti

Codice Obiettivo Strategico	Codice Obiettivo Operativo	Descrizione Obiettivo	Peso Obiettivo	Risorse Umane	Risorse Finanziarie	Grado di Raggiungimento Obiettivo (%)
15AKS01	15AKS01201401	Approvazione ed implementazione di nuovi profili/qualificazioni professionali	20	6	€ -	100,00%
15AKS01	15AKS01201402	Rilascio attestati e certificati di frequenza/qualifica	20	11	€ -	100,00%
15AKS01	15AKS01201403	Prosecuzione attività di verifica ed accreditamento strutture formative	20	2	€ -	100,00%
15AKS02	15AKS02201401	PO FSE Basilicata 2007/13 "Avviso Pubblico Valore Donna"	10	3	€ -	100,00%



15AKS02	15AKS02201402	PO FSE Basilicata 2007/13 "Avviso Pubblico Interventi per l'autoimprenditorialità del terzo settore"	10	9	€ 329.510,00	100,00%
15AKS02	15AKS02201403	PO FSE Basilicata 2007/13 "Avviso Pubblico Cultura in Formazione"	10	3	€ -	100,00%
15AKS02	15AKS02201404	PO FSE Basilicata 2007/13 "Mobilità transazionale per i Lucani portatori di idee imprenditoriali"	10	3	€ -	100,00%

15AL	UFFICIO AUTORITA' DI GESTIONE DEL FSE	<b>Risultato Ufficio</b>	<b>99,23%</b>
		Risultato obiettivi di governance	100,00%

Codice Obiettivo Strategico	Codice Obiettivo Operativo	Descrizione Obiettivo	Peso Obiettivo	Risorse Umane	Risorse Finanziarie	Grado di Raggiungimento Obiettivo (%)
15ALS01	15ALS01201401	Redazione Programma operativo 2014-2020	15	3	€ -	100,00%
15ALS01	15ALS01201402	Attuazione e Gestione Programma Operativo 2007-2013	15	0	€ 302.331,15	100,00%
15ALS02	15ALS02201401	Monitoraggio e controllo PO FSE Basilicata 2007-2013	15	9	€ -	100,00%
15ALS02	15ALS02201402	Monitoraggio e controllo PO FSE Basilicata 2014-2020	15	9	€ -	100,00%
15ALS03	15ALS03201401	Attuazione Piano di Comunicazione PO FSE 2007-2013	6,67	18	€ 5.060,21	100,00%
15ALS03	15ALS03201402	Elaborazione strategia di comunicazione e redazione Piano di comunicazione PO FSE 2014-2020	6,67	2	€ -	100,00%
15ALS03	15ALS03201403	Coinvolgimento partenariato nella preparazione e attuazione del POR FSE Basilicata 2014-2020	6,66	9	€ -	100,00%
15ALS04	15ALS04201401	Raccordo con la programmazione regionale extra FSE	2,5	1	€ -	68,75%
15ALS04	15ALS04201402	Raccordo con la programmazione nazionale FSE	2,5	2	€ -	100,00%
15ALS05	15ALS05201401	Supporto e verifica finanziaria alla Programmazione FSE 2007-2013	7,5	0	€ -	100,00%
15ALS05	15ALS05201402	Supporto finanziario alla Programmazione FSE 2014-2020.	7,5	0	€ -	100,00%

15AM	UFFICIO POLITICHE DELLO SPORT ED ATTUAZIONE DELLE POLITICHE PER I GIOVANI	<b>Risultato Ufficio</b>	<b>100,00%</b>
		Risultato obiettivi di governance	100,00%

Codice Obiettivo Strategico	Codice Obiettivo Operativo	Descrizione Obiettivo	Peso Obiettivo	Risorse Umane	Risorse Finanziarie	Grado di Raggiungimento Obiettivo (%)
15AMS01	15AMS01201401	Redazione del Programma Regionale Triennale per lo sviluppo dello sport 2014-2016	20	5	€ -	100,00%
15AMS01	15AMS01201402	Redazione del Piano Regionale Annuale per lo sviluppo dello sport 2014.	20	1	€ -	100,00%
15AMS01	15AMS01201403	Gestione degli interventi previsti dal Piano Annuale per lo sviluppo dello sport 2014	20	4	€ -	100,00%
15AMS01	15AMS01201404	Completamento della gestione degli interventi previsti dal Piano Regionale annuale per lo sviluppo dello sport 2012 e 2013	20	4	€ 970.092,72	100,00%
15AMS02	15AMS02201401	Redazione della programmazione degli interventi per il funzionamento del FORUM Regionale dei giovani e criteri di riparto e modalità di assegnazione dei contributi 2014.	10	2	€ -	100,00%
15AMS02	15AMS02201402	Attuazione degli interventi previsti nella programmazione 2014 - Completamento della gestione degli interventi previsti dalla programmazione 2010, 2011, 2012 e 2013	10	2	€ -	100,00%





15AN	UFFICIO POLITICHE DI SVILUPPO E TASK FORCE OCCUPAZIONE	<b>Risultato Ufficio</b>	<b>100,00%</b>
		Risultato obiettivi di governance	100,00%

Codice Obiettivo Strategico	Codice Obiettivo Operativo	Descrizione Obiettivo	Peso Obiettivo	Risorse Umane	Risorse Finanziarie	Grado di Raggiungimento Obiettivo (%)
15ANS01	15ANS01201401	Attuazione e gestione Avviso Pubblico Val Basento - Matera - DGR 2123/2009	8	2	€ -	100,00%
15ANS01	15ANS01201402	Attuazione e gestione Avviso Pubblico Val d'Agri - DGR 2123/2009	8	2	€ -	100,00%
15ANS01	15ANS01201403	Attuazione e gestione Avviso Pubblico Reindustrializzazione Siti Produttivi Inattivi - art. 17 L.R. 28/2007 E L.R. 19/2009.	8	15	€ -	100,00%
15ANS01	15ANS01201404	Attuazione e gestione Avviso Pubblico Piano di Sviluppo Industriale sul territorio della Regione Basilicata L. 1/2009 e DGR 6/2010.	8	9	€ 1.795.057,65	100,00%
15ANS01	15ANS01201405	Attuazione Accordo di programma per l'area del mobile imbottito della Murgia.	8	9	€ -	100,00%
15ANS02	15ANS02201401	Convocazione tavoli istituzionali per la soluzione delle crisi aziendali	20	9	€ -	100,00%
15ANS03	15ANS03201401	Fondo di garanzia per gli investimenti ed operazioni sul capitale circolante	10	5	€ -	100,00%
15ANS03	15ANS03201402	Integrazione Fondi rischi dei COFIDI	10	4	€ -	100,00%
15ANS03	15ANS03201403	Fondo regionale di Venture Capital	10	2	€ -	100,00%
15ANS03	15ANS03201404	Fondo rotativo a favore delle P.M.I.	10	4	€ -	100,00%

<b>19</b>	<b>DIPARTIMENTO AMBIENTE E TERRITORIO, INFRASTRUTTURE OPERE PUBBLICHE E TRASPORTI</b>	<b>Risultato dipartimento</b>	<b>91,34%</b>
19A1	SEGRETERIA PARTICOLARE ASSESSORE	<b>Risultato Ufficio</b>	<b>100,00%</b>
		Risultato obiettivi di governance	100,00%
19A2	DIREZIONE GENERALE DIPARTIMENTO AMBIENTE E TERRITORIO, INFRASTRUTTURE OPERE PUBBLICHE E TRASPORTI	<b>Risultato Ufficio</b>	<b>93,40%</b>
		Risultato obiettivi di governance	89,95%

Codice Obiettivo Strategico	Codice Obiettivo Operativo	Descrizione Obiettivo	Peso Obiettivo	Risorse Umane	Risorse Finanziarie	Grado di Raggiungimento Obiettivo (%)
19A2S01	19A2S01201401	Avanzamento nell'attuazione degli interventi previsti nel 1° Piano Stralcio approvato con O.C. n. 5 del 16.02.2012	7,5	3	€ -	100,00%
19A2S01	19A2S01201402	Adempimenti connessi alle O.C. n. 8 del 10.08.2012 e n. 10 del 12.03.2013	7,5	4	€ -	100,00%
19A2S02	19A2S02201401	Sviluppo di temi e progetti a carattere innovativo nei settori di competenza del dipartimento	5	23	€ -	20,00%
19A2S02	19A2S02201402	Coordinamento dei progetti comunitari ed assistenza tecnica nella predisposizione delle candidature dei progetti di cooperazione territoriale	5	5	€ -	60,00%
19A2S03	19A2S03201401	Attività di segreteria: predisposizione dell'odg e convocazioni	6,67	6	€ -	100,00%
19A2S03	19A2S03201402	Attività di segreteria: svolgimento tavoli tecnici	6,67	6	€ -	100,00%
19A2S03	19A2S03201403	Attività di segreteria: report risultanze tavoli tecnici	6,67	6	€ -	100,00%
19A2S03	19A2S03201404	Attività di segreteria: eventi a carattere nazionale	6,67	4	€ -	100,00%
19A2S03	19A2S03201405	Attività tecnica di coordinamento: attività di coordinamento, a livello dipartimentale e interregionale, sulle attività istruttorie, di ricerca e approfondimento dei temi posti in discussione all'odg. delle sedute tecniche interregionali	6,67	6	€ -	100,00%
19A2S03	19A2S03201406	Attività tecnica di coordinamento: assistenza tecnica e raccordo con C.R.	6,67	2	€ -	100,00%



19A2S04	19A2S04201401	Realizzazione Progetto Basilicata ECOLOGICAL GREEN HUB - Rete Natura 2000: al fine di dare concretezza a Direttive UE mediante attuazione M.T.C. nei vari settori ambientali in cui incidono: Agricolo, forestale, urbanistico, estrazioni petrolifere e inerti, ciclo dei rifiuti, ciclo delle acque.	3,75	4	€ 4.771,84	83,94%
19A2S04	19A2S04201402	Progetto EPOS-INFEA	3,75	4	€ 51.587,75	100,00%
19A2S04	19A2S04201403	Progetto CONTAMBIENTE	3,75	23	€ -	100,00%
19A2S04	19A2S04201404	Progetto ORIENTGATE	3,75	4	€ 9.335,15	100,00%
19A2S04	19A2S04201405	Piano Paesaggistico Regionale	3,75	2	€ -	100,00%
19A2S04	19A2S04201406	Programmi Integrati	3,75	4	€ -	100,00%
19A2S04	19A2S04201407	Osservatorio Ambientale Val d'Agri	3,75	4	€ 183.579,49	100,00%
19A2S04	19A2S04201408	Polizia Ambientale Regionale	3,75	1	€ -	100,00%
19A2S05	19A2S05201401	Accordo Regione - Parchi "Naturarte - Alla scoperta dei Parchi"	0,83	1	€ -	100,00%
19A2S05	19A2S05201402	Certificazione Ambientale	0,83	2	€ -	100,00%
19A2S05	19A2S05201403	Delibera CIPE 3 agosto - Attuazione interventi DGR 1969/2011	0,83	1	€ 86.273,05	100,00%
19A2S05	19A2S05201404	Attuazione interventi PO-FESR Asse V "Sistemi Urbani" - Linee di intervento V.2.1.A. e V.1.3.A	0,83	2	€ -	100,00%
19A2S05	19A2S05201405	Attuazione interventi PO-FESR Linea di intervento VII 4 2 A - Accordo con le Province per la mitigazione del dissesto sulla viabilità provinciale	0,83	2	€ -	100,00%
19A2S05	19A2S05201406	ENERPARK	0,83	1	€ -	100,00%

19AA	UFFICIO PREVENZIONE E CONTROLLO AMBIENTALE	<b>Risultato Ufficio</b>	<b>99,99%</b>
		Risultato obiettivi di governance	100,00%

Codice Obiettivo Strategico	Codice Obiettivo Operativo	Descrizione Obiettivo	Peso Obiettivo	Risorse Umane	Risorse Finanziarie	Grado di Raggiungimento Obiettivo (%)
19AAS01	19AAS01201401	Coordinare e monitorare programmi comunitari e regionali relativi alla gestione dei rifiuti	9	1	€ 2.000.000,00	100,00%
19AAS01	19AAS01201402	Monitorare l'attuazione e rendicontare sistemi per la raccolta differenziata - APQ Ministero Ambiente Conai	9	2	€ 790.998,00	100,00%
19AAS01	19AAS01201403	Incentivare lo sviluppo della raccolta differenziata dei rifiuti, la tutela della salute pubblica e la prevenzione del degrado ambientale	9	6	€ 269.610,55	100,00%
19AAS01	19AAS01201404	Definire la nuova pianificazione regionale di gestione dei rifiuti	9	10	€ -	100,00%
19AAS02	19AAS02201401	Coordinare la chiusura dell'informatizzazione della cartografia geologica e idrogeologica regionale (CARG)	9,33	8	€ -	100,00%
19AAS02	19AAS02201402	Monitorare l'attuazione dei progetti in merito alle varie forme di vulnerabilità dell'ambiente	9,33	5	€ -	100,00%
19AAS02	19AAS02201403	Monitorare e rendicontare le attività realizzate a finanziate con Misura 1.5 "Interventi di sviluppo delle Reti di Monitoraggio e Prevenzione Ambientale"	9,34	4	€ -	100,00%
19AAS03	19AAS03201401	Proporre regolamentazione in materia di riduzione del rischio derivante dalla presenza di amianto e bonifica dei siti contaminati e finanziare interventi di messa in sicurezza e bonifica connessi alla presenza di amianto di origine naturale e antropica	9	8	€ -	100,00%
19AAS03	19AAS03201402	Finanziare e rendicontare interventi di messa in sicurezza e bonifica delle acque sotterranee e dei suoli nei siti contaminati	9	2	€ 341.956,32	100,00%
19AAS03	19AAS03201403	Aggiornare legislazione, pianificazione e regolamentazione siti contaminati e bonifiche da amianto nel Piano Regionale di Bonifica e nel Piano Regionale Amianto	9	8	€ -	100,00%
19AAS03	19AAS03201404	Finanziare e rendicontare interventi di messa in sicurezza, caratterizzazione e bonifica SIN Tito e Val Basento	9	2	€ -	100,00%



19AB	UFFICIO CAMPATIBILITA' AMBIENTALE	<b>Risultato Ufficio</b>	<b>96,00%</b>
		Risultato obiettivi di governance	89,58%

Codice Obiettivo Strategico	Codice Obiettivo Operativo	Descrizione Obiettivo	Peso Obiettivo	Risorse Umane	Risorse Finanziarie	Grado di Raggiungimento Obiettivo (%)
19ABS01	19ABS01201401	Miglioramento della qualità ambientale del territorio regionale	50	2	€ -	96,00%
19ABS01	19ABS01201402	Tutela delle caratteristiche ambientali nella programmazione, pianificazione e progettazione delle attività di trasformazione del territorio	50	2	€ -	96,00%

19AC	UFFICIO CICLO DELL'ACQUA	<b>Risultato Ufficio</b>	<b>100,00%</b>
		Risultato obiettivi di governance	100,00%

Codice Obiettivo Strategico	Codice Obiettivo Operativo	Descrizione Obiettivo	Peso Obiettivo	Risorse Umane	Risorse Finanziarie	Grado di Raggiungimento Obiettivo (%)
19ACS01	19ACS01201401	Programmazione degli interventi per la razionalizzazione ed utilizzazione sostenibile della risorsa idrica (D.Lgs 152/06)	100	4	€ 2.212.758,18	100,00%

19AD	UFFICIO URBANISTICA E PIANIFICAZIONE TERRITORIALE	<b>Risultato Ufficio</b>	<b>56,25%</b>
		Risultato obiettivi di governance	97,75%

Codice Obiettivo Strategico	Codice Obiettivo Operativo	Descrizione Obiettivo	Peso Obiettivo	Risorse Umane	Risorse Finanziarie	Grado di Raggiungimento Obiettivo (%)
19ADS01	19ADS01201401	Definizione disciplinare	40	6	€ -	0,00%
19ADS02	19ADS02201401	Approvazione strumenti urbanistici e loro varianti	30	6	€ 20.660,00	87,50%
19ADS02	19ADS02201402	Modifiche alla normativa	30	1	€ -	100,00%

19AE	UFFICIO PARCHI, BIODIVERSITA' E TUTELA DELLA NATURA	<b>Risultato Ufficio</b>	<b>78,47%</b>
		Risultato obiettivi di governance	100,00%

Codice Obiettivo Strategico	Codice Obiettivo Operativo	Descrizione Obiettivo	Peso Obiettivo	Risorse Umane	Risorse Finanziarie	Grado di Raggiungimento Obiettivo (%)
19AES01	19AES01201401	Avvio Istituzione Parco Regionale del Vulture	2	4	€ -	61,11%
19AES01	19AES01201402	Revisione e aggiornamento L.R. 28/94	2	3	€ -	100,00%
19AES01	19AES01201403	Avvio e Approvazione piano del Parco di Gallipoli Cognato e delle Piccole Dolomiti Lucane	2	5	€ -	40,00%
19AES01	19AES01201404	Avvio procedure e approvazione Piano Riserva Bosco Pantano di Policoro	2	5	€ -	100,00%
19AES01	19AES01201405	Avvio procedure e Approvazione Piano Riserva Montalbano Jonico	2	5	€ -	50,00%
19AES01	19AES01201406	Avvio procedure e Approvazione piano del Parco Nazionale del Pollino	2	4	€ -	58,33%
19AES01	19AES01201407	Concertazione Istituzione Area Marina Protetta di Maratea	2	4	€ -	83,33%
19AES01	19AES01201408	Avvio Piano del Parco della Val d'Agri	2	3	€ -	33,33%
19AES02	19AES02201401	Attuazione Rete Natura 2000 (Dir. 92/43/CE e 147/2009/CE)	3	2	€ -	100,00%
19AES02	19AES02201402	Avvio e Realizzazione Progetto Biodiversità (Del. Cipe 19/2004)	3	4	€ -	100,00%
19AES02	19AES02201403	Approvazione Piani di Gestione 28 Siti Natura 2000	3	8	€ -	100,00%
19AES02	19AES02201404	Attuazione Rete Ecologica di Basilicata	3	4	€ -	75,00%
19AES02	19AES02201405	Approvazione PAF (Prioritized Action Framework)	3	3	€ -	100,00%



19AES02	19AES02201406	Attivazione Osservatorio per la Biodiversità	4	5	€ -	50,00%
19AES03	19AES03201401	Attuazione Progetto Naturarte 2014	7,5	3	€ 500.000,00	91,67%
19AES03	19AES03201402	Rendicontazione Progetto Naturarte 2013	7,5	3	€ -	100,00%
19AES04	19AES04201401	Valorizzazione e salvaguardia degli habitat e dei funghi epigei spontanei	5	4	€ 5.000,00	66,67%
19AES04	19AES04201402	Valorizzazione e salvaguardia degli habitat e del patrimonio tartuficolo	5	3	€ -	33,33%
19AES05	19AES05201401	Attività Osservatorio regionale degli habitat naturali e della fauna selvatica	8,33	9	€ 8.232,00	100,00%
19AES05	19AES05201402	Applicazione L.R. n. 2/1995 e Calendario Venatorio	8,33	9	€ -	83,33%
19AES05	19AES05201403	Applicazione L.R. n. 20/2009 e Piano Ittico Regionale	8,34	28	€ 10.000,00	50,00%
19AES06	19AES06201401	Risarcimento danni a privati e aziende agricole a seguito di contenzioso giudiziario e Risarcimento danni a privati e aziende agricole	5	9	€ 135.816,31	85,00%
19AES07	19AES07201401	Finanziamento delle proposte redatte dalle Aree Programma finalizzate agli interventi di manutenzione, riattamento, ripristino, messa in sicurezza, adeguamento della segnaletica agli standard CAI, sui sentieri inclusi nella rete escursionistica riportata come Allegato 1 alla D.G.R. n. 453/2014	5	7	€ 87.499,98	72,73%
19AES07	19AES07201402	Progetto di inserimento e visualizzazione nel geoportale RSDI - SIT TEMATICI di alcuni sentieri in visualizzazione 3D, in collaborazione con l'Ufficio Sistema Informativo Regionale e Statistica e l'Ufficio Cartografico Dipartimentale	5	6	€ -	100,00%

19AF	UFFICIO DIFESA DEL SUOLO CON SEDE A POTENZA	<b>Risultato Ufficio</b>	<b>98,65%</b>
		Risultato obiettivi di governance	Non presenti

Codice Obiettivo Strategico	Codice Obiettivo Operativo	Descrizione Obiettivo	Peso Obiettivo	Risorse Umane	Risorse Finanziarie	Grado di Raggiungimento Obiettivo (%)
19AFS01	19AFS01201401	Redazione progetti/perizie	5	6	€ -	100,00%
19AFS01	19AFS01201402	Gare di appalto - Stipula contratti	5	3	€ -	100,00%
19AFS01	19AFS01201403	Esecuzione lavori; Direzione Lavori, redazione stati di avanzamento, contabilità finali, accertamento regolare esecuzione	5	6	€ 149.368,87	93,33%
19AFS02	19AFS02201401	Redazione progetti/perizie	5	7	€ -	100,00%
19AFS02	19AFS02201402	Gare di appalto - Stipula contratti	5	5	€ -	93,33%
19AFS02	19AFS02201403	Esecuzione lavori; Direzione Lavori, redazione stati di avanzamento, contabilità finali, accertamento regolare esecuzione	5	5	€ -	86,67%
19AFS03	19AFS03201401	Deposito ordinario dei progetti pervenuti alla sede di Potenza	2,22	6	€ -	100,00%
19AFS03	19AFS03201402	Istruttoria delle pratiche in sanatoria relative alla Sede di Potenza	2,23	4	€ -	100,00%
19AFS03	19AFS03201403	Deposito ordinario delle Relazioni a Strutture Ultimate - Collaudi pervenuti alla sede di Potenza	2,23	4	€ -	100,00%
19AFS03	19AFS03201404	Deposito ordinario dei progetti pervenuti alla sede di Melfi	2,22	2	€ -	100,00%
19AFS03	19AFS03201405	Istruttoria delle pratiche in sanatoria relative alla Sede di Melfi	2,22	2	€ -	100,00%
19AFS03	19AFS03201406	Deposito ordinario delle Relazioni a Strutture Ultimate - Collaudi pervenuti alla sede di Melfi	2,22	2	€ -	100,00%
19AFS03	19AFS03201407	Deposito ordinario dei progetti pervenuti alla sede di Lagonegro	2,22	2	€ -	100,00%
19AFS03	19AFS03201408	Istruttoria delle pratiche in sanatoria relative alla Sede di Lagonegro	2,22	2	€ -	100,00%
19AFS03	19AFS03201409	Deposito ordinario delle Relazioni a Strutture Ultimate - Collaudi pervenuti alla sede di Lagonegro	2,22	2	€ -	100,00%
19AFS04	19AFS04201401	Contratti sottoscritti con Geologi/Ingegneri - Definizione Condizioni Limite per l'Emergenza (CLE)	2,5	2	€ 74.812,80	100,00%
19AFS04	19AFS04201402	Pratiche di microzonazione approvate ed inviate al Dipartimento Nazionale di Protezione Civile per la Validazione	2,5	2	€ 108.275,00	100,00%



## REGIONE BASILICATA

19AFS05	19AFS05201401	Istruttoria progetti presentati da EE.LL., note di sollecito rispetto tempi	7,5	2	€ -	100,00%
19AFS05	19AFS05201402	Approvazione progetti, erogazione finanziamenti mediante atti (DD e DGR)	7,5	2	€ 1.994.944,43	100,00%
19AFS06	19AFS06201401	Istruttoria richieste finanziamenti provenienti dai Comuni, Verbali di sopralluogo e accertamento compatibilità richieste ai dettami della L.R. 51/78	10	3	€ 1.049.769,26	100,00%
19AFS07	19AFS07201401	Istruttoria Segnalazioni, Redazione Perizie di Somma Urgenza e Esecuzione Lavori	10	2	€ 1.120.585,21	100,00%
19AFS08	19AFS08201401	Redazione di Piani Parcellari Grafici ed Analitici: quantificazione estensioni di terreno e valore economico - Emissione Decreti di Occupazione di Urgenza, Verbali di immissione in possesso, redazione di Determine Dirigenziali di liquidazione, Istruttoria contenziosi	10	9	€ 171.447,05	100,00%

19AG	UFFICIO EDILIZIA E OPERE PUBBLICHE	<b>Risultato Ufficio</b>	<b>95,11%</b>
		Risultato obiettivi di governance	100,00%

Codice Obiettivo Strategico	Codice Obiettivo Operativo	Descrizione Obiettivo	Peso Obiettivo	Risorse Umane	Risorse Finanziarie	Grado di Raggiungimento Obiettivo (%)
19AGS01	19AGS01201401	Gestione del Fondo di sostegno alla locazione e del Fondo morosi incolpevoli	1	9	€ -	61,33%
19AGS01	19AGS01201402	Attuazione dei Programmi di E.R.P. complessi (Contratti di quartiere II, PRUACS, Programmi innovativi in ambito urbano, PRU - Programma di Recupero Urbano, Programma "20.000 alloggi in affitto")	1	8	€ 134.538,99	56,00%
19AGS01	19AGS01201403	Attuazione del PNEA - Piano Nazionale per l'Edilizia Abitativa (Piano Casa)	1	15	€ -	29,11%
19AGS01	19AGS01201404	Gestione del fondo di rotazione per l'acquisizione di aree ed urbanizzazioni	1	19	€ -	54,29%
19AGS01	19AGS01201405	Adempimenti regionali in materia di Piani di vendita di alloggi di D.R.P. e di Programmi di reinvestimento dei fondi provenienti dai piani di vendita	1	12	€ 65.066,35	35,60%
19AGS01	19AGS01201406	Adempimenti ex L.R. n. 24/2007	1	13	€ -	72,22%
19AGS01	19AGS01201407	Gestione dei rapporti con le ATER	1	10	€ 84.000,00	79,33%
19AGS02	19AGS02201401	Gestione dei fondi per l'eliminazione delle barriere architettoniche negli edifici	1,5	5	€ 2.000.000,00	93,33%
19AGS02	19AGS02201402	Gestione dei fondi per l'acquisto di strumenti informatici a favore delle persone con disabilità	1,5	9	€ 35.990,86	68,57%
19AGS03	19AGS03201401	Istruttoria sulla base della documentazione acquisita dai beneficiari (Enti Attuatori: Comuni e Province) e predisposizione atti dirigenziali finalizzati all'erogazione delle risorse	2,5	11	€ -	100,00%
19AGS03	19AGS03201402	Accesso al sistema informatico di monitoraggio SIMIP, verifica dati fisici e finanziari, estrazione dati, controlli e compilazione check list, validazione spesa	2,5	15	€ -	100,00%
19AGS04	19AGS04201401	Monitoraggio avanzamento dei lavori e verifica tecnico amministrativa delle procedure di attuazione degli interventi - erogazione rate dei finanziamenti concessi	2,5	3	€ -	92,86%
19AGS04	19AGS04201402	Verifica, controllo e monitoraggio dell'avanzamento della spesa	2,5	4	€ -	100,00%
19AGS05	19AGS05201401	Istruttoria sulla base della documentazione acquisita dagli Enti beneficiari (Comuni e Province) e predisposizione delibere e atti dirigenziali finalizzati all'erogazione delle risorse	7,5	4	€ 1.141.349,46	100,00%
19AGS05	19AGS05201402	Verifica, controllo e monitoraggio	7,5	1	€ -	100,00%
19AGS06	19AGS06201401	Istruttoria sulla base della documentazione acquisita dagli Enti beneficiari (Comuni e Province) e predisposizione delibere e atti dirigenziali finalizzati all'erogazione delle risorse	4	6	€ -	100,00%
19AGS06	19AGS06201402	Verifica, controllo e monitoraggio	4	2	€ -	100,00%
19AGS07	19AGS07201401	Istruttoria sulla base della documentazione pervenuta dai richiedenti i sostegni economici, dai comuni e dall'INAIL	1	4	€ -	100,00%



19AGS07	19AGS07201402	Verifica , controllo ed erogazione sussidi una tantum	1	2	€ -	0,00%
19AGS08	19AGS08201401	Raccolta ed elaborazione dati informatici concernenti i bandi ed avvisi di gara, le aggiudicazioni, e l'esecuzione dei contratti pubblici	3,33	2	€ 22.700,00	100,00%
19AGS08	19AGS08201402	Verifica della conformità dei dati trasmessi dalle stazioni appaltanti di interesse regionale alle prescrizioni dell'ANAC	3,33	2	€ -	100,00%
19AGS08	19AGS08201403	Informazione, formazione ed aggiornamento dei RUP delle S.A. alle nuove direttive da parte dell'osservatorio Nazionale dei Contratti Pubblici	3,34	1	€ -	100,00%
19AGS09	19AGS09201401	Istruttoria sulla base della documentazione acquisita dai beneficiari (Enti Attuatori: Comuni e Province) e predisposizione atti dirigenziali finalizzati all'erogazione delle risorse	3	1	€ 42.500,00	100,00%
19AGS09	19AGS09201402	Accesso al sistema informatico di monitoraggio SIMIP, verifica dati fisici e finanziari, estrazione dati, controlli e compilazione check list, validazione spesa	3	1	€ -	100,00%
19AGS10	19AGS10201401	Istruttoria sulla base della documentazione acquisita dai beneficiari (Enti Attuatori: Comuni e Province) e predisposizione atti dirigenziali finalizzati all'erogazione delle risorse	3,5	4	€ 3.579.021,10	100,00%
19AGS10	19AGS10201402	Verifica, controllo e monitoraggio	3,5	6	€ -	100,00%
19AGS11	19AGS11201401	Istruttoria sulla base della documentazione acquisita dai beneficiari (Enti Attuatori: Comuni e Province) e predisposizione atti dirigenziali finalizzati all'erogazione delle risorse	3	7	€ 530.033,96	100,00%
19AGS11	19AGS11201402	Verifica, controllo e monitoraggio	3	2	€ -	100,00%
19AGS12	19AGS12201401	Istruttoria sulla base della documentazione acquisita dai beneficiari (Enti Attuatori: Comuni e Province) e predisposizione atti dirigenziali finalizzati all'erogazione delle risorse	3	7	€ 121.500,00	100,00%
19AGS12	19AGS12201402	Verifica, controllo e monitoraggio	3	2	€ -	100,00%
19AGS13	19AGS13201401	Predisposizione provvedimenti di liquidazione	3,33	6	€ 132.228,11	100,00%
19AGS13	19AGS13201402	Attuazione procedure commissari ad acta per cooperative edilizie ed imprese di costruzioni che non hanno iniziato i lavori	3,33	2	€ -	100,00%
19AGS13	19AGS13201403	Attività di gestione sistema informativo sulla condizione abitativa della Regione Basilicata per la gestione dei bandi per l'acquisto della prima abitazione	3,34	3	€ 375.274,94	100,00%
19AGS14	19AGS14201401	Istruttoria sulla base della documentazione acquisita dai beneficiari (Enti Attuatori: Comuni e Province) e predisposizione atti dirigenziali finalizzati all'erogazione delle risorse	5	3	€ 137.986,50	100,00%
19AGS14	19AGS14201402	Attività di gestione sistema informativo per la gestione dei bandi per la ristrutturazione degli alloggi	5	2	€ 33.139,47	100,00%

19AH	UFFICIO INFRASTRUTTURE	<b>Risultato Ufficio</b>	<b>100,00%</b>
		Risultato obiettivi di governance	83,33%

Codice Obiettivo Strategico	Codice Obiettivo Operativo	Descrizione Obiettivo	Peso Obiettivo	Risorse Umane	Risorse Finanziarie	Grado di Raggiungimento Obiettivo (%)
19AHS01	19AHS01201401	Istruttoria sulla base della documentazione acquisita dai beneficiari e predisposizione atti dirigenziali finalizzati all'erogazione delle risorse	15	6	€ 961.896,80	100,00%
19AHS01	19AHS01201402	Accesso al sistema informatico di monitoraggio SIMIP, verifica dati fisici e finanziari, estrazione dati, controlli e compilazione check list, validazione spesa	15	2	€ -	100,00%
19AHS02	19AHS02201401	Istruttoria sulla base della documentazione acquisita dai beneficiari e predisposizione atti dirigenziali finalizzati all'erogazione delle risorse	10	3	€ -	100,00%
19AHS02	19AHS02201402	Accesso al sistema informatico di monitoraggio CATASTO Progetti RL, verifica dati fisici e finanziari, estrazione dati e controlli, validazione	10	2	€ -	100,00%
19AHS03	19AHS03201401	Istruttoria sulla base della documentazione acquisita dal beneficiario ANAS Spa e predisposizione atti dirigenziali finalizzati all'erogazione delle risorse	15	2	€ 2.185.326,74	100,00%





## REGIONE BASILICATA

19AHS03	19AHS03201402	Accesso al sistema informatico di monitoraggio SGP, verifica dati fisici e finanziari, validazione dati e controlli	15	1	€ -	100,00%
19AHS04	19AHS04201401	Istruttoria sulla base della documentazione acquisita dal beneficiario ANAS Spa e predisposizione atti dirigenziali finalizzati all'erogazione delle risorse	5	7	€ -	100,00%
19AHS04	19AHS04201402	Accesso al sistema informatico di monitoraggio SGP, verifica dati fisici e finanziari, validazione dati e controlli	5	2	€ -	100,00%
19AHS05	19AHS05201401	Istruttoria sulla base della documentazione acquisita dai beneficiari e predisposizione atti dirigenziali finalizzati all'erogazione delle risorse	10	5	€ 2.812.006,29	100,00%

19AI	UFFICIO DIFESA DEL SUOLO CON SEDE A MATERA	<b>Risultato Ufficio</b>	<b>100,00%</b>
		Risultato obiettivi di governance	100,00%

Codice Obiettivo Strategico	Codice Obiettivo Operativo	Descrizione Obiettivo	Peso Obiettivo	Risorse Umane	Risorse Finanziarie	Grado di Raggiungimento Obiettivo (%)
19AIS01	19AIS01201401	Deposito ordinario dei progetti	6,67	2	€ -	100,00%
19AIS01	19AIS01201402	Istruttoria delle pratiche in sanatoria	6,67	5	€ -	100,00%
19AIS01	19AIS01201403	Deposito ordinario delle Relazioni a Strutture Ultimate - Collaudi	6,66	3	€ -	100,00%
19AIS02	19AIS02201401	Redazione progetti/perizie	18	2	€ -	100,00%
19AIS02	19AIS02201402	Gare di appalto - Stipula contratti	18	2	€ -	100,00%
19AIS02	19AIS02201403	Esecuzione lavori; Direzione Lavori, redazione stati di avanzamento, contabilità finali, accertamento regolare esecuzione	18	4	€ 63.421,50	100,00%
19AIS03	19AIS03201401	Istruttoria progetti presentati da EE.LL., note di sollecito rispetto tempi	7,5	4	€ -	100,00%
19AIS03	19AIS03201402	Approvazione progetti, erogazione finanziamenti mediante atti (DD e DGR)	7,5	3	€ -	100,00%
19AIS04	19AIS04201401	Istruttoria segnalazioni provenienti da EE.LL., Prefettura, Enti Autonomi, esecuzione sopralluoghi di controllo	6	3	€ 326.809,82	100,00%
19AIS05	19AIS05201401	Istruttoria richieste finanziamenti provenienti dai Comuni, Verbali di sopralluogo e accertamento compatibilità richieste ai dettami della L.R. 51/78	5	3	€ 27.942,49	100,00%

19AJ	UFFICIO TRASPORTI	<b>Risultato Ufficio</b>	<b>100,00%</b>
		Risultato obiettivi di governance	100,00%

Codice Obiettivo Strategico	Codice Obiettivo Operativo	Descrizione Obiettivo	Peso Obiettivo	Risorse Umane	Risorse Finanziarie	Grado di Raggiungimento Obiettivo (%)
19AJS01	19AJS01201401	Trasferimento delle risorse: 1) alle Amministrazioni Provinciali e comunali per la gestione del TPL. 2) pagamento dei corrispettivi per i contratti di servizio su ferro di Trenitalia e Fal	8,33	3	€ 80.042.685,46	100,00%
19AJS01	19AJS01201402	Ispezioni e controlli sulla qualità del servizio offerto	8,33	4	€ 2.529.526,11	100,00%
19AJS01	19AJS01201403	Trasferimento delle risorse alle aziende esercenti il TPL, relative alle provvidenze stanziare per i rinnovi contrattuali (l. 47/2004-58/2005-296/2006) e per il TFR (L.R. l'art. 2, comma 3 della L.R. 19 maggio 2004 n. 9)	8,34	3	€ -	100,00%
19AJS02	19AJS02201401	Avvio delle procedure di gara per l'affidamento dei Servizi di TPL sostitutivi ed integrativi di Trenitalia spa e Fal srl ex artt. 8 e 9 D.Lgs 422/97	10	7	€ -	100,00%
19AJS02	19AJS02201402	Predisposizione linee guida programmatiche del Piano Regionale dei Trasporti	10	2	€ -	100,00%
19AJS03	19AJS03201401	Istruttoria sulla base della documentazione acquisita dai beneficiari ed erogazione contributi alle aziende esercenti il TPL ed alle amministrazioni comunali per l'acquisto di autobus e attrezzaggio.	5	4	€ 2.799.548,47	50,00%
19AJS03	19AJS03201402	Istruttoria sulla base della documentazione acquisita dai beneficiari ed erogazione contributi alle imprese esercenti i servizi ferroviari per l'acquisto di nuovo	5	4	€ 12.141.977,55	66,67%



		materiale rotabile da impiegare sulle linee di competenza regionale.				
19AJS04	19AJS04201401	Rinnovo armamento della tratta Genzano-Oppido della rete FAL srl di competenza territoriale della Regione Basilicata	5	4	€ -	100,00%
19AJS04	19AJS04201402	Efficientamento ed adeguamento funzionale della tratta Cancellara - Pietragalla - San Nicola della linea Gravina - Avigliano Lucania della rete FAL srl di competenza territoriale della Regione Basilicata	5	2	€ -	100,00%
19AJS04	19AJS04201403	Rinnovo binario della tratta Venusio - Matera sud sulla linea Bari - Matera della rete FAL srl di competenza territoriale della Regione Basilicata	5	3	€ -	100,00%
19AJS04	19AJS04201404	Realizzazione di nove aree di interscambio nella provincia di Potenza	5	3	€ -	83,33%
19AJS05	19AJS05201401	Incontri propedeutici con l'Ufficio Legale per la definizione della controversia per il riconoscimento dei saldi per costi standard anni 1994/1998	5	3	€ -	100,00%
19AJS06	19AJS06201401	Azioni mirate all'aggiornamento del registro regionale a seguito di rilascio di nuove autorizzazioni per l'accesso al mercato degli esercenti l'attività di noleggio autobus con conducente	5	3	€ -	88,89%
19AJS07	19AJS07201401	Erogazione dei finanziamenti quali contributi alle amministrazioni comunali per la realizzazione di piste ciclabili e dei parcheggi.	5	2	€ 1.716.806,96	100,00%
19AJS07	19AJS07201402	Erogazione dei finanziamenti quale contributo alle Amministrazioni Comunali per gli interventi di miglioramento della sicurezza stradale in ambito urbano	5	4	€ -	44,44%
19AJS07	19AJS07201403	Attuazione dell'intervento infrastrutturale denominato servizio metropolitano dell'interland potentino 1° lotto	5	1	€ -	0,00%

<b>18</b>	<b>C.I.C.O. (Comitato Interdipartim. Di Coord. Organizzativo)</b>	<b>Risultato dipartimento</b>	<b>100,00%</b>
<b>18AA</b>	<b>UFFICIO LEGALE E DEL CONTENZIOSO</b>	<b>Risultato Ufficio</b>	<b>100,00%</b>
		Risultato obiettivi di governance	100,00%

Codice Obiettivo Strategico	Codice Obiettivo Operativo	Descrizione Obiettivo	Peso Obiettivo	Risorse Umane	Risorse Finanziarie	Grado di Raggiungimento Obiettivo (%)
<b>L'UFFICIO HA SOLTANTO OBIETTIVI DI GOVERNANCE ORDINARIA</b>						

<b>18AB</b>	<b>STRUTTURA DI PROGETTO AUTORITA' AMBIENTALE</b>	<b>Risultato Ufficio</b>	<b>100,00%</b>
		Risultato obiettivi di governance	100,00%

Codice Obiettivo Strategico	Codice Obiettivo Operativo	Descrizione Obiettivo	Peso Obiettivo	Risorse Umane	Risorse Finanziarie	Grado di Raggiungimento Obiettivo (%)
<b>L'UFFICIO HA SOLTANTO OBIETTIVI DI GOVERNANCE ORDINARIA</b>						

Gli atti di gestione riguardanti gli obiettivi del Piano della performance 2014-2016, considerata la necessaria integrazione con il Programma triennale della trasparenza e l'integrità, sono stati gestiti tutti attraverso procedura informatica che, nelle fasi del percorso di perfezionamento dell'atto, prevedono già una serie di passaggi volti a garantire il rispetto della normativa a riguardo. Ulteriore controllo viene svolto dal controllo interno di regolarità amministrativa che svolge la sua funzione su tutti gli atti dirigenziali della Regione Basilicata.





Ai sensi del Decreto Legislativo 14 marzo 2013, n. 33, l'osservanza della disciplina giuridica prevista in materia di trasparenza, intesa nella sua accezione contemporanea di accessibilità totale ai flussi informativi, ha consentito, nel corso dell'anno 2014, l'attivazione di forme diffuse di controllo sul perseguimento delle finalità istituzionali e sull'utilizzo delle risorse economiche nello svolgimento dell'azione amministrativa regionale.

Il processo informativo della trasparenza, infatti, ha riguardato tutta l'Amministrazione regionale ed è stato caratterizzato dall'opportuno confronto con gli interlocutori interni ed esterni all'Amministrazione stessa.

I principali interlocutori esterni sono stati individuati, mediante una preventiva ed accurata ricerca seguita da un'attenta attività di audit e di ascolto, tra quegli stakeholder locali che più influenzano e/o sono influenzati dall'attività amministrativa regionale: associazioni datoriali di categoria, associazioni di consumatori, organizzazioni sindacali e amministrazioni locali.

Rileva, a tal proposito, il questionario di Customer Satisfaction sottoposto all'attenzione di ciascun interlocutore intervistato con l'intento di misurare la percezione, in termini di atteggiamento, nei confronti dell'Amministrazione regionale e dei servizi di pubblica utilità erogati.

Al fine, invece, di promuovere la conoscenza della normativa in materia di trasparenza e di sensibilizzare il personale dipendente della Giunta Regionale, all'interno di ciascun Ufficio è stato individuato il Referente della Trasparenza; quest'ultimo rappresenta l'antenna della trasparenza, ossia un vero e proprio punto di riferimento con il compito di vigilare sulla corretta pubblicazione dei dati e sulla diffusione di informazioni che possano meglio raccontare le attività dell'Ufficio di appartenenza.

In ottemperanza a quanto previsto dall'art. 10 del D.Lgs. n. 33/2013, il Programma Triennale per la Trasparenza e l'Integrità 2014-2016 è stato approvato, nei prescritti termini di legge, con D.G.R. n. 92 del 30/01/2014.

In particolare, gli interlocutori esterni alla organizzazione regionale hanno avuto notizia dell'avvenuta approvazione del predetto P.T.T.I. 2014-2016 mediante consultazione on line della sezione denominata "Amministrazione Trasparente" e creata nell'ambito del sito istituzionale [www.basilicatanet.it](http://www.basilicatanet.it), nonché mediante consultazione del BUR della Regione Basilicata – serie ordinaria n. 4 del 16/02/2014, parte I.

Più nello specifico, la suddetta sezione "Amministrazione Trasparente" presenta una struttura ad albero ed è caratterizzata da numerose sottosezioni, organizzate coerentemente alle indicazioni previste dall'Allegato 1 alla Delibera CIVIT (ora ANAC) n.50/2013, ove confluisce tutto ciò che sottende all'obbligo di pubblicazione.

Il tema della corretta messa a punto della sezione "Amministrazione Trasparente" è stato sottoposto all'attenzione dell'Ufficio Sistema Informativo Regionale e Statistica e dell'Ufficio Stampa e Comunicazione, incaricati di coadiuvare il Responsabile per la Trasparenza e l'Integrità (R.T.I.) per tutti gli interventi sul sito istituzionale.

Il manuale "Semplificazione e Trasparenza" (Allegato B al P.T.T.I. 2014-2016), contenente la descrizione puntuale dei processi di pubblicazione dei dati all'interno delle diverse sottosezioni, è stato opportunamente inviato alle Direzioni Generali dei Dipartimenti ed agli Uffici all'interno di ciascun Dipartimento, affinché si procedesse alla elaborazione delle informazioni da pubblicare secondo i parametri della esaustività e della veridicità.



Al fine di valutare l'avvenuto adempimento degli obblighi in materia di trasparenza e pubblicità sanciti dalla normativa vigente, il R.T.I. è stato autorizzato, durante l'anno 2014, ad accedere a tutti gli atti soggetti a pubblicazione obbligatoria; per garantire il necessario supporto, le funzioni di monitoraggio relative agli "adempimenti in materia di trasparenza amministrativa" sono state assegnate all'Ufficio Valutazione, Merito e Semplificazione del Dipartimento Presidenza.

Il R.T.I. ha assicurato anche l'attuazione pertinente dell'accesso civico di cui all'art. 5 del succitato D.Lgs. n. 33/2013.

In merito a quest'ultimo istituto giuridico, qualificato quale legittimazione generalizzata non soggetta a limitazione soggettiva né a motivazione alcuna, si fa presente che è stato predisposto un format standardizzato per la compilazione delle relative istanze; rileva, inoltre, l'avvenuta istituzione del Registro delle richieste di accesso civico con l'intento di monitorare i temi proposti ed i tempi di risposta dell'Amministrazione regionale.

Ai fini dell'opportuna valorizzazione della cultura dell'integrità e della legalità, rilevano alcune iniziative di formazione e sensibilizzazione organizzate dall'Ufficio Valutazione, Merito e Semplificazione; si pensi, ad esempio, alle due Giornate della Trasparenza, tenutesi rispettivamente a Potenza, presso l'Auditorium del Conservatorio "Gesualdo da Venosa" e a Matera, presso la Sala del Consiglio dell'Amministrazione Provinciale.

Detti eventi, caratterizzati non solo dalla presenza del personale dipendente e dei Dirigenti (Direttori Generali e Dirigenti d'Ufficio) della Regione Basilicata, ma anche di stakeholder a vario titolo interessati, hanno contribuito ad infondere maggiore fiducia nelle istituzioni, stimolando conoscenze e curiosità circa la gestione della "cosa pubblica". Alle due Giornate hanno soprattutto partecipato numerosi studenti frequentanti alcune Scuole Secondarie di secondo grado con sede a Potenza e Matera ove, peraltro, erano stati organizzati in precedenza veri e propri laboratori didattici in materia di trasparenza.

Particolare attenzione è stata rivolta alla conciliazione tra l'adempimento agli obblighi di trasparenza e la tutela della riservatezza dei dati personali (si pensi, ad esempio, ai dati giudiziari, ai dati sensibili e ai dati idonei a rivelare lo stato di salute e la vita sessuale); non si dimentichi, infatti, che l'attuazione delle disposizioni in tema di trasparenza pubblica integra una finalità di rilevante interesse pubblico, seppur nel rispetto della disciplina giuridica prevista per la protezione dei dati personali (art. 4 del D.Lgs. n. 33/2013).

Infine, attraverso l'adozione del Codice di Comportamento (approvato contestualmente al Piano Triennale di Prevenzione della Corruzione 2014-2016), l'Amministrazione regionale ha definito quelle norme comportamentali che i propri dipendenti devono osservare nell'espletamento delle mansioni assegnate, al fine di assicurare la qualità dei servizi e, al contempo, l'attuazione dei doveri costituzionali di diligenza e lealtà.

### **3.4. Obiettivi individuali**

Gli obiettivi individuali del personale dipendente per il 2014 nel Piano della performance 2014-2016 sono individuabili negli obiettivi operativi in cui è stato coinvolto sulle singole azioni.

Questo significa che il risultato degli obiettivi individuali del personale dipendente sarà la conseguenza del risultato che lo stesso avrà conseguito sulle azioni, e relativi indicatori,



che gli sono state affidate. Di conseguenza, può capitare che due persone, sebbene coinvolte sullo stesso obiettivo operativo, si ritrovino con un risultato diverso perché assegnate ad azioni diverse, in dipendenza del raggiungimento o meno dei target dei rispettivi indicatori. Chiaramente sul risultato complessivo dell'obiettivo per l'ufficio, e quindi per il dirigente responsabile, inciderà il risultato di entrambe le persone.

Di seguito si riportano, suddivise per dipartimenti, le tabelle con le informazioni sintetiche sul grado di differenziazione dei giudizi di valutazione del personale dipendente rispetto a quanto previsto dal sistema di valutazione individuale, che per il 2014 è il Sistema di Valutazione permanente del personale della Giunta Regionale di cui alla D.G.R. n° 1574/2005, nonché le Direttive per la Valutazione dei risultati e la premialità economica dei Dirigenti Generali, dei Dirigenti Regionali e dei Dirigenti degli Organismi Strumentali di cui alla D.G.R. 431/2005 e ss.mm.ii. prorogati con la D.G.R. n. 1150 del 26 settembre 2014.

Perché potesse rispondere meglio alle fondamentali indicazioni in materia di obiettivi e indicatori del D.Lgs 150/2009, il Sistema di Valutazione permanente del personale della Giunta Regionale di cui alla D.G.R. n. 1574/2005 è stato modificato con la D.G.R. n. 1294 del 28/10/2014, in particolare sostituendo il "modello 1" previsto alla lettera a) del punto 6 del paragrafo 3 con la "scheda di programmazione" del Piano della performance e individuando negli "obiettivi strategici" e "obiettivi operativi" del Piano della performance, rispettivamente gli "obiettivi collettivi" e i "sub-obiettivi collettivi" già previsti nel Sistema di Valutazione permanente del personale della Giunta Regionale di cui alla D.G.R. n° 1574/2005.

Poiché il processo di valutazione della dirigenza per il 2014 non è ancora concluso, nelle tabelle che li riguardano viene riportata una ripartizione per fasce di risultato basata sui soli punteggi conseguiti sui propri obiettivi dai rispettivi uffici nel 2014, uno dei due fattori di valutazione previsto dal sistema per i dirigenti, essendo l'altro fattore di valutazione, quello sui comportamenti, non ancora disponibile.

Le fasce di risultato sono state individuate sulla base delle fasce di premialità e sono così articolate in base al punteggio conseguito:

<b>A</b>	<b>B</b>	<b>C</b>	<b>D</b>	<b>E</b>	<b>F</b>	<b>G</b>
Superiore a 98	Da 95 a 97,9	Da 92 a 94,9	Da 88 a 91,9	Da 80 a 87,9	Da 60 a 79,9	Inferiore a 60



**DIPARTIMENTO  
10 PRESIDENTE DELLA GIUNTA**

DIRIGENTI							
FASCE DI RISULTATO							TOTALE
A	B	C	D	E	F	G	
2	0	0	0	1	1	0	4
50,00%	0,00%	0,00%	0,00%	25,00%	25,00%	0,00%	100,00%

PERSONALE COMPARTO								
Categoria	FASCE DI PREMIALITÀ							TOTALI
	A	B	C	D	E	F	G	
A	0	0	0	0	0	0	0	0
B	4	0	0	0	0	0	0	4
C	3	0	0	0	0	0	0	3
D	4	0	0	0	0	0	0	4
PO/PAP	6	0	0	0	0	0	0	6
<b>TOTALI</b>	<b>17</b>	<b>0</b>	<b>0</b>	<b>0</b>	<b>0</b>	<b>0</b>	<b>0</b>	<b>17</b>
% SU TOT	100,00%	0,00%	0,00%	0,00%	0,00%	0,00%	0,00%	100,00%

**DIPARTIMENTO  
11 PRESIDENZA**

DIRIGENTI							
FASCE DI RISULTATO							TOTALE
A	B	C	D	E	F	G	
14	3	0	1	0	0	1	19
73,68%	15,79%	0,00%	5,26%	0,00%	0,00%	5,26%	100,00%

PERSONALE COMPARTO								
Categoria	FASCE DI PREMIALITÀ							TOTALI
	A	B	C	D	E	F	G	
A	2	0	0	0	0	0	0	2
B	37	1	1	0	0	0	0	39
C	70	2	0	0	0	0	0	72
D	48	1	0	0	0	0	0	49
PO/PAP	45	0	0	0	0	0	0	45
<b>TOTALI</b>	<b>202</b>	<b>4</b>	<b>1</b>	<b>0</b>	<b>0</b>	<b>0</b>	<b>0</b>	<b>207</b>
% SU TOT	97,58%	1,93%	0,48%	0,00%	0,00%	0,00%	0,00%	100,00%



**DIPARTIMENTO  
12 PROGRAMMAZIONE E FINANZE**

<b>DIRIGENTI</b>							
<b>FASCE DI RISULTATO</b>							<b>TOTALE</b>
<b>A</b>	<b>B</b>	<b>C</b>	<b>D</b>	<b>E</b>	<b>F</b>	<b>G</b>	
5	3	1	0	1	0	0	10
50,00%	30,00%	10,00%	0,00%	10,00%	0,00%	0,00%	100,00%

<b>PERSONALE COMPARTO</b>								
<b>Categoria</b>	<b>FASCE DI PREMIALITÀ</b>							<b>TOTALI</b>
	<b>A</b>	<b>B</b>	<b>C</b>	<b>D</b>	<b>E</b>	<b>F</b>	<b>G</b>	
<b>A</b>	0	0	0	0	0	0	0	0
<b>B</b>	0	0	0	0	0	0	0	0
<b>C</b>	21	0	0	0	0	0	0	21
<b>D</b>	17	0	0	0	0	0	0	17
<b>PO/PAP</b>	19	0	0	0	0	0	0	19
<b>TOTALI</b>	57	0	0	0	0	0	0	57
<b>% SU TOT</b>	100,00%	0,00%	0,00%	0,00%	0,00%	0,00%	0,00%	100,00%

**DIPARTIMENTO  
13 POLITICHE DELLA PERSONA**

<b>DIRIGENTI</b>							
<b>FASCE DI RISULTATO</b>							<b>TOTALE</b>
<b>A</b>	<b>B</b>	<b>C</b>	<b>D</b>	<b>E</b>	<b>F</b>	<b>G</b>	
8	1	1	2	0	0	0	12
66,67%	8,33%	8,33%	16,67%	0,00%	0,00%	0,00%	100,00%

<b>PERSONALE COMPARTO</b>								
<b>Categoria</b>	<b>FASCE DI PREMIALITÀ</b>							<b>TOTALI</b>
	<b>A</b>	<b>B</b>	<b>C</b>	<b>D</b>	<b>E</b>	<b>F</b>	<b>G</b>	
<b>A</b>	1	0	0	0	0	0	0	1
<b>B</b>	7	0	0	0	0	0	0	7
<b>C</b>	17	0	0	0	0	0	0	17
<b>D</b>	13	0	0	0	0	0	0	13
<b>PO/PAP</b>	24	0	0	0	0	0	0	24
<b>TOTALI</b>	62	0	0	0	0	0	0	62
<b>% SU TOT</b>	100,00%	0,00%	0,00%	0,00%	0,00%	0,00%	0,00%	100,00%



**DIPARTIMENTO  
14 POLITICHE AGRICOLE E FORESTALI**

DIRIGENTI							
FASCE DI RISULTATO							TOTALE
A	B	C	D	E	F	G	
9	1	0	2	0	1	0	13
69,23%	7,69%	0,00%	15,38%	0,00%	7,69%	0,00%	100,00%

PERSONALE COMPARTO								
Categoria	FASCE DI PREMIALITÀ							TOTALI
	A	B	C	D	E	F	G	
A	1	0	0	0	0	0	0	1
B	28	0	0	0	0	0	0	28
C	83	0	0	0	0	0	0	83
D	101	0	0	0	0	0	0	101
PO/PAP	41	0	0	0	0	0	0	41
<b>TOTALI</b>	<b>254</b>	<b>0</b>	<b>0</b>	<b>0</b>	<b>0</b>	<b>0</b>	<b>0</b>	<b>254</b>
% SU TOT	100,00%	0,00%	0,00%	0,00%	0,00%	0,00%	0,00%	100,00%

**DIPARTIMENTO  
15 POLITICHE DI SVILUPPO, LAVORO, FORMAZIONE E RICERCA**

DIRIGENTI							
FASCE DI RISULTATO							TOTALE
A	B	C	D	E	F	G	
13	0	1	0	0	2	0	16
81,25%	0,00%	6,25%	0,00%	0,00%	12,50%	0,00%	100,00%

PERSONALE COMPARTO								
Categoria	FASCE DI PREMIALITÀ							TOTALI
	A	B	C	D	E	F	G	
A	1	0	0	0	0	0	0	1
B	28	1	0	0	0	0	0	29
C	45	0	0	0	0	0	0	45
D	37	0	0	0	0	0	0	37
PO/PAP	34	1	0	0	0	0	0	35
<b>TOTALI</b>	<b>145</b>	<b>2</b>	<b>0</b>	<b>0</b>	<b>0</b>	<b>0</b>	<b>0</b>	<b>147</b>
% SU TOT	98,64%	1,36%	0,00%	0,00%	0,00%	0,00%	0,00%	100,00%



**DIPARTIMENTO**  
**19 AMBIENTE E TERRITORIO, INFRASTRUTTURE, OPERE PUBBLICHE E TRASPORTI**

<b>DIRIGENTI</b>							
<b>FASCE DI RISULTATO</b>							<b>TOTALE</b>
<b>A</b>	<b>B</b>	<b>C</b>	<b>D</b>	<b>E</b>	<b>F</b>	<b>G</b>	
5	2	2	1	1	1	0	12
41,67%	16,67%	16,67%	8,33%	8,33%	8,33%	0,00%	100,00%

<b>PERSONALE COMPARTO</b>								
<b>Categoria</b>	<b>FASCE DI PREMIALITÀ</b>							<b>TOTALI</b>
	<b>A</b>	<b>B</b>	<b>C</b>	<b>D</b>	<b>E</b>	<b>F</b>	<b>G</b>	
<b>A</b>	2	0	0	0	0	0	1	3
<b>B</b>	13	0	0	0	0	0	0	13
<b>C</b>	38	0	0	0	0	0	0	38
<b>D</b>	43	0	0	0	0	0	0	43
<b>PO/PAP</b>	36	0	0	0	0	0	0	36
<b>TOTALI</b>	132	0	0	0	0	0	1	133
<b>% SU TOT</b>	99,25%	0,00%	0,00%	0,00%	0,00%	0,00%	0,75%	100,00%

**DIPARTIMENTO**  
**18 C.I.C.O. (COMITATO INTERDIPARTIM. DI COORD. ORGANIZ.)**

<b>DIRIGENTI</b>							
<b>FASCE DI RISULTATO</b>							<b>TOTALE</b>
<b>A</b>	<b>B</b>	<b>C</b>	<b>D</b>	<b>E</b>	<b>F</b>	<b>G</b>	
2	0	0	0	0	0	0	2
100,00%	0,00%	0,00%	0,00%	0,00%	0,00%	0,00%	100,00%

<b>PERSONALE COMPARTO</b>								
<b>Categoria</b>	<b>FASCE DI PREMIALITÀ</b>							<b>TOTALI</b>
	<b>A</b>	<b>B</b>	<b>C</b>	<b>D</b>	<b>E</b>	<b>F</b>	<b>G</b>	
<b>A</b>	1	0	0	0	0	0	0	1
<b>B</b>	1	0	0	0	0	0	0	1
<b>C</b>	2	0	0	0	0	0	0	2
<b>D</b>	1	0	0	0	0	0	0	1
<b>PO/PAP</b>	9	0	0	0	0	0	0	9
<b>TOTALI</b>	14	0	0	0	0	0	0	14
<b>% SU TOT</b>	100,00%	0,00%	0,00%	0,00%	0,00%	0,00%	0,00%	100,00%

## 4. RISORSE, EFFICIENZA ED ECONOMICITÀ

### Il bilancio regionale e l'autonomia finanziaria

La Direttiva Europea 2011/85/UE ha introdotto alcune regole per i quadri di bilancio nazionali al fine di rendere omogenea la rappresentazione dei dati contabili.

In particolare l'Unione Europea, con tale direttiva, ha richiesto agli Stati Membri l'adozione, in sede di programmazione di bilancio, dei meccanismi di coordinamento tra tutti i settori dell'amministrazione, nonché regole e procedure contabili uniformi riferite ad un arco temporale di minimo 3 anni.

Partendo da tali indirizzi sono stati adottati due provvedimenti, il D.Lgs. n. 91/2011 per le amministrazioni diverse dagli enti territoriali ed il D.Lgs. n. 118/2011 per le amministrazioni pubbliche territoriali, Regioni, Enti locali e Servizio Sanitario Nazionale.

La riforma contabile degli enti locali trova attuazione nel D.Lgs. n. 118/2011, che sancisce l'avvio di una fase di sperimentazione conclusasi con l'approvazione del D.Lgs. n.126/2014.

In tale processo si è inserita la riforma costituzionale con la legge di modifica n. 1/2012, entrata in vigore dal 1° gennaio 2014, che ha introdotto il principio dell'equilibrio tra entrate e spese del bilancio, c.d. "pareggio di bilancio", correlando al vincolo di sostenibilità del debito tutte le pubbliche amministrazioni, nel rispetto delle suddette regole in materia economico-finanziaria derivanti dall'ordinamento comunitario.

Vengono definiti i contenuti ed i caratteri qualificanti della programmazione, al fine di assicurare che la programmazione svolga appieno le proprie funzioni politico-amministrativa e economico-finanziaria, ed assumono particolare rilievo, tra gli altri:

- il principio della comprensibilità finalizzato a fornire una informazione omogenea nei confronti dei portatori di interesse ed il principio della competenza finanziaria;
- il principio della coerenza, che implica il raccordo stabile e duraturo tra i diversi aspetti quantitativi e descrittivi delle politiche e dei relativi obiettivi inclusi nei documenti di programmazione.

Nell'ambito della armonizzazione dei sistemi contabili e degli schemi di bilancio delle Regioni, degli enti locali e dei loro organismi prevista dal D.Lgs. 118/2011, la Regione Basilicata è stata ammessa a partecipare alla fase di Sperimentazione di cui all'ex art. 36 del D.Lgs. 118/2011, così come previsto dal titolo IV del DPCM 28/12/2011.

La sperimentazione è partita nell'esercizio 2012 attraverso la predisposizione degli schemi di bilancio conoscitivi per Missioni e Programmi e, durante l'esercizio 2012, si sono apportati cambiamenti nelle procedure di contabilità al fine di applicare i nuovi principi contabili: l'autorizzatorio pluriennale e l'introduzione del piano dei conti finanziario integrato. Nel 2013, oltre alle problematiche inerenti l'applicazione dei nuovi principi contabili, la sperimentazione ha portato anche l'introduzione della contabilità economico-patrimoniale e l'introduzione del principio applicato della programmazione.

Si premette che, al fine di introdurre "il piano degli indicatori e dei risultati attesi di bilancio" previsto nel principio applicato della programmazione, occorre apportare delle modifiche organizzative e predisporre una programmazione, tanto che il piano degli





indicatori, ai sensi del comma 1 lett. a art. 17 DPCM 28/12/2011 recita che “In riferimento al contenuto di ciascun programma e agli obiettivi individuati nei documenti di programmazione dell'Ente [...]”.

Avendo segnalato nei tavoli di lavoro presso la Ragioneria Generale dello Stato le difficoltà in merito alla redazione del piano degli indicatori (non solo da parte della Regione Basilicata) e considerato che, allo stesso tempo, il piano doveva soddisfare anche il principio della confrontabilità degli indicatori tra le varie amministrazioni, altrimenti il risultato sarebbe stato inficiato dalla diversità degli stessi piani, anche in considerazione di molti piani diversi presentati dai vari Enti in sperimentazione (in particolare alcune Provincie e Comuni), si era convenuto che sarebbe stata l'Amministrazione centrale ad indicare un set di indicatori minimi, anche se si richiedeva alle amministrazioni in sperimentazione di procedere con delle proposte di indicatori.

Con l'introduzione del D.Lgs. 126/2014 di modifica del D.Lgs. 118/2011, si è formalizzato tale orientamento attraverso l'art. 18-bis che al quarto comma recita: “Il sistema comune di indicatori di risultato delle Regioni e dei loro enti ed organismi strumentali, è definito con decreto del Ministero dell'economia e delle finanze su proposta della Commissione sull'armonizzazione contabile degli enti territoriali. [...] L'adozione del Piano di cui al comma 1 è obbligatoria a decorrere dall'esercizio successivo all'emanazione dei rispettivi decreti”. Il principio contabile applicato del D.Lgs. n. 118/2011 specifica inoltre che “Nelle more dell'emanazione dei decreti di cui all'articolo 18, comma 4, non è obbligatoria la predisposizione del piano degli indicatori”.

Quanto sopra è da ritenersi valido anche per gli enti che fanno parte della fase di sperimentazione, infatti la Regione Basilicata, al contrario di altri Enti, è ancora parte del gruppo di sperimentazione, e la mancata adozione del Piano degli indicatori e risultati attesi di bilancio non ha costituito motivo di esclusione dal suddetto gruppo.

Per quanto riguarda il 2014, con la Legge Regionale n. 1 del 21/01/2014 è stato autorizzato l'esercizio provvisorio per l'anno finanziario 2014, poiché per le elezioni del nuovo Consiglio Regionale avvenute a novembre 2013, non è stato possibile approvare il Bilancio di Previsione nei previsti termini di legge.

Successivamente con Legge Regionale n. 9 del 30/04/2014 è stato approvato il Bilancio di Previsione per l'esercizio finanziario 2014 e il Bilancio pluriennale per il triennio 2014-2016.

La composizione del Bilancio Regionale e l'analisi della gestione delle risorse in esso contenute consente di effettuare una verifica dell'azione dell'Amministrazione.

In questi ultimi anni si è assistito ad un progressivo e costante taglio di trasferimenti di risorse alle Regioni e agli altri Enti Locali, che anche per il 2014 è proseguito inesorabilmente.

In questo panorama, diventa sempre più strategica l'autonomia di mezzi e risorse di cui i diversi territori possono disporre, sicuro fattore critico di successo.

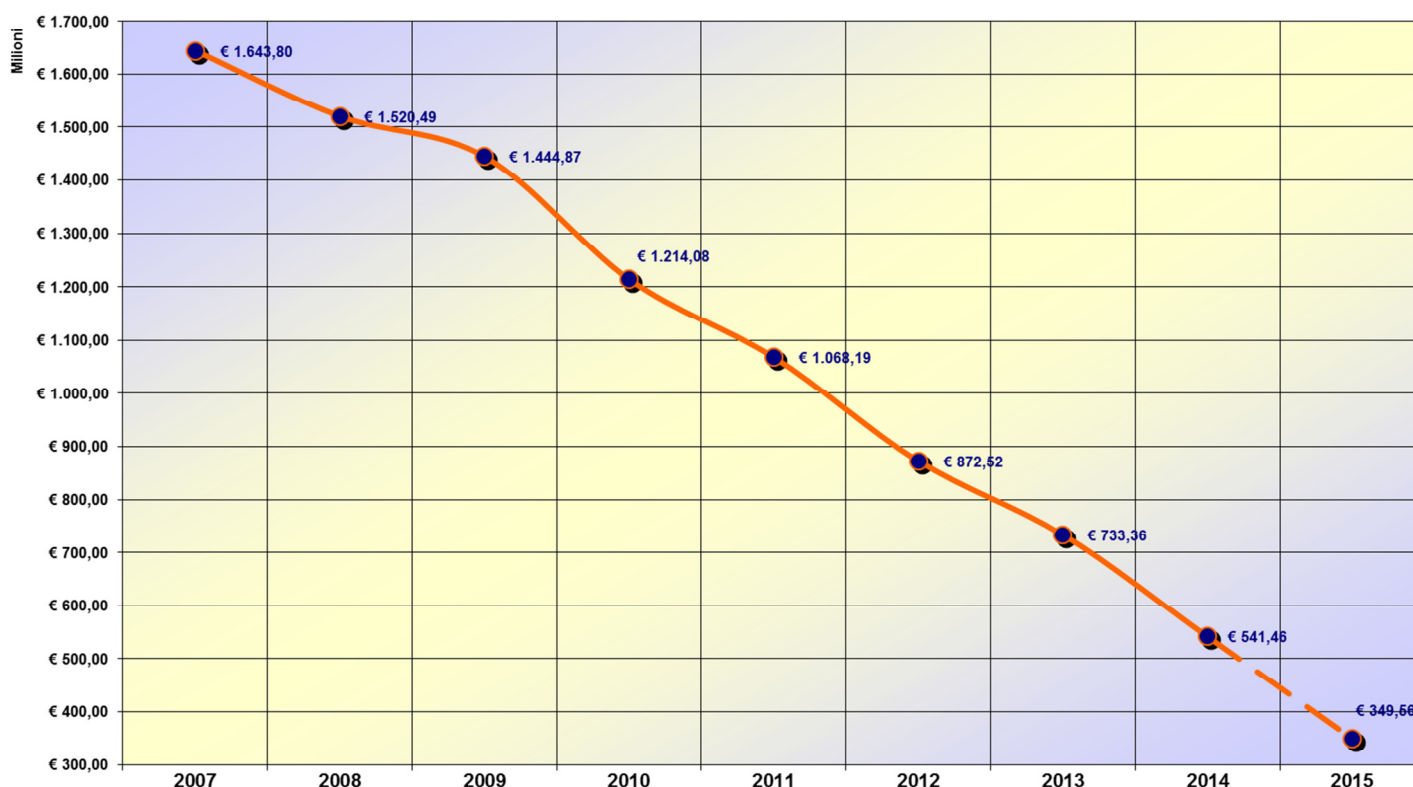
La situazione della Regione Basilicata, in relazione a quest'aspetto, denuncia un preoccupante trend rispetto agli scorsi esercizi. Analizzando il Bilancio Regionale in base alle fonti di finanziamento dello stesso, in maniera da evidenziare quanto la Regione Basilicata dipenda da altri soggetti nell'acquisizione delle risorse occorrenti per espletare



la propria mission e attuare le proprie strategie, è sconcertante rilevare che la riduzione complessiva delle risorse stanziare per il 2014 ha avuto un ulteriore calo di circa 192 milioni di euro (al netto delle contabilità speciali) rispetto al 2013 e di circa 331 milioni di euro (sempre al netto delle contabilità speciali) rispetto al 2012, che si aggiungono ai circa 146 milioni già tagliati tra il 2011 ed il 2010. In valori assoluti, si è avuta una riduzione di tutte le tipologie di risorse, ed in particolar modo di quelle statali, di cui nel grafico seguente si rappresenta l'andamento e la tendenza per il 2015.

Se consideriamo quanto veniva trasferito dallo Stato nel 2007, ad oggi si è avuto un taglio (al netto delle contabilità speciali) di circa 1,1 miliardi di euro.

ANALISI DELL'ANDAMENTO DEGLI STANZIAMENTI DEL BILANCIO REGIONALE DERIVANTI DA TRASFERIMENTI DA PARTE DELLO STATO



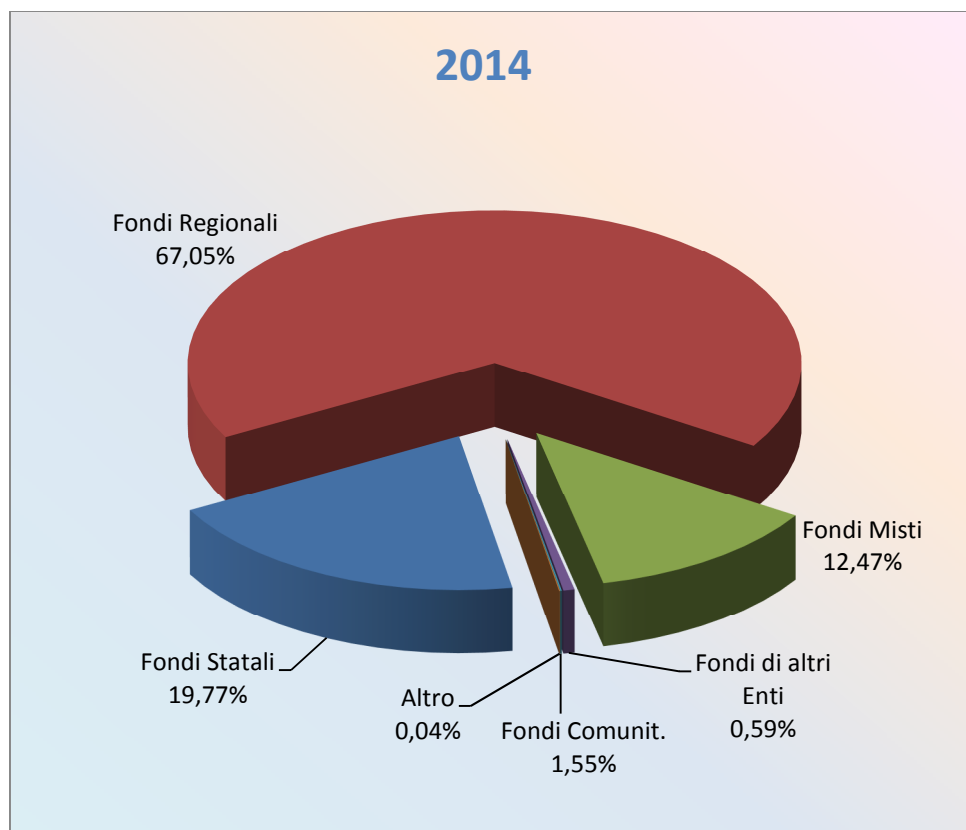
Relativamente alla quota di risorse proprie della Regione, bisogna dire che più di due terzi sono costituiti da risorse a destinazione vincolata (per lo più ad integrazione dei finanziamenti statali per sanità, infrastrutture, ecc.), mentre la parte rimanente è costituita da risorse a libera destinazione.

Alla luce di quanto detto, volendo esprimere una valutazione sull'autonomia finanziaria regionale, si può ritenere, come già evidente negli ultimi anni, che la Regione Basilicata goda ancora di un sufficiente grado di autonomia finanziaria, sia prendendo in considerazione la totalità delle risorse regionali, vincolate e non (che costituiscono più del 60% del bilancio, con un trend in crescita, dovuto alla riduzione delle risorse statali), sia considerando le sole risorse regionali effettivamente libere da vincoli di destinazione.



## RIPARTIZIONE STANZIAMENTI DEL BILANCIO REGIONALE PER FONTE DI FINANZIAMENTO

Fondi Regionali	€ 1.836.523.612,58
Fondi Statali	€ 541.460.564,06
Fondi Misti	€ 341.635.060,13
Fondi di altri Enti	€ 16.199.704,21
Fondi Comunitari	€ 2.200.564,26
Altro	€ 1.217.472,13



### La gestione delle risorse

E' opportuno ribadire che tutte le analisi sulle risorse regionali sono state svolte considerando le stesse al netto delle partite di giro. Inoltre, lo stanziato è un calcolo di stima per la quota-parte di risorse che non è possibile ricavare a causa della mancata budgettizzazione dei capitoli di bilancio, quando gli stessi sono in uso a più strutture.

Tale stima negli ultimi anni risulta ulteriormente e notevolmente affinata, rispetto agli anni scorsi, grazie all'implementazione, da parte del Controllo di Gestione, di una puntuale procedura di gestione delle condivisioni dei capitoli di Bilancio che vengono aperte durante l'esercizio finanziario, per le quali è possibile avere la previsione reale delle somme che si ritiene di utilizzare.

Si auspica che tale procedura, in parallelo alla nuova contabilità regionale introdotta dal D.Lgs. 118/2011, possa condurre finalmente all'implementazione di un sistema di



budgettizzazione dei capitoli che consenta di eliminare, anche per le quote più piccole del Bilancio per cui ancora se ne fa uso, la procedura di calcolo di stima.

Nel caso dei totali dell'amministrazione, invece, i dati sono effettivi.

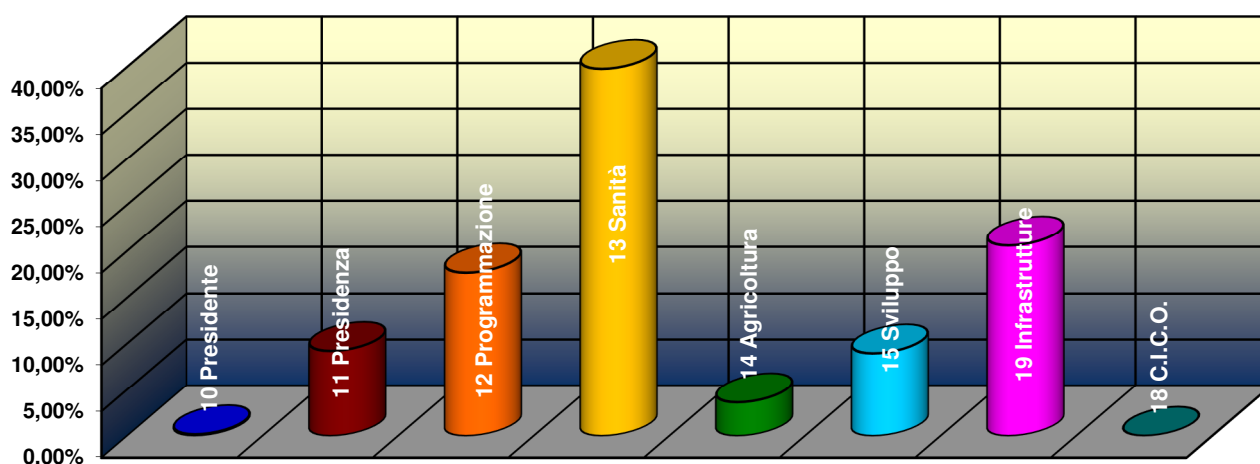
### STANZIAMENTO RISORSE PER DIPARTIMENTO

#### ANNO 2014

DIPARTIMENTI		% ASSORB. RISORSE DA STANZIATO	STANZIATO
10	Presidente	0,17%	€ 5.019.071,52
11	Presidenza	9,20%	€ 265.460.349,79
12	Programmazione	17,66%	€ 509.427.746,70
13	Sanità	39,81%	€ 1.148.335.486,86
14	Agricoltura	3,63%	€ 104.684.378,24
15	Sviluppo	8,94%	€ 257.831.614,92
19	Infrastrutture	20,59%	€ 593.919.852,05
18	C.I.C.O.	0,01%	€ 210.644,21
<b>TOTALE GIUNTA REGIONALE</b>			<b>€ 2.884.889.144,30</b>

Inoltre, se osserviamo il grafico che mostra la ripartizione delle risorse stanziato per ciascun dipartimento, che ci fornisce anche un quadro delle aree di intervento su cui ha puntato maggiormente l'amministrazione, è chiaramente evidente la predominanza dei dipartimenti Sanità e Infrastrutture.

### RIPARTIZIONE DELLE RISORSE STANZIATE IN BILANCIO TRA I DIPARTIMENTI



Infine, per il 2014 non sono stati utilizzati **risparmi sui costi** di funzionamento derivanti dai processi di ristrutturazione, riorganizzazione e innovazione ai fini dell'erogazione del premio di efficienza, come previsto dall'art. 27, comma 1 del D.Lgs. 150/2009.



## 5. PARI OPPORTUNITÀ E BILANCIO DI GENERE

Le amministrazioni pubbliche svolgono un ruolo propositivo e propulsivo ai fini della promozione e attuazione del principio delle pari opportunità e della valorizzazione delle differenze nelle politiche del personale, attraverso la rimozione di forme esplicite ed implicite di discriminazione, l'individuazione e la valorizzazione delle competenze delle lavoratrici e dei lavoratori. In tal senso, l'Amministrazione ha intrapreso azioni specifiche per colmare eventuali lacune e disparità e che rappresentino un'opportunità per l'intero contesto territoriale.

In particolare, la Regione Basilicata ha avviato un progetto per la realizzazione di un asilo nido aziendale, esprimendo una forma di attenzione verso le esigenze dei propri dipendenti e delle loro famiglie. Si tratta anche di un'occasione per promuovere un miglioramento del clima lavorativo e dell'immagine dell'Ente.

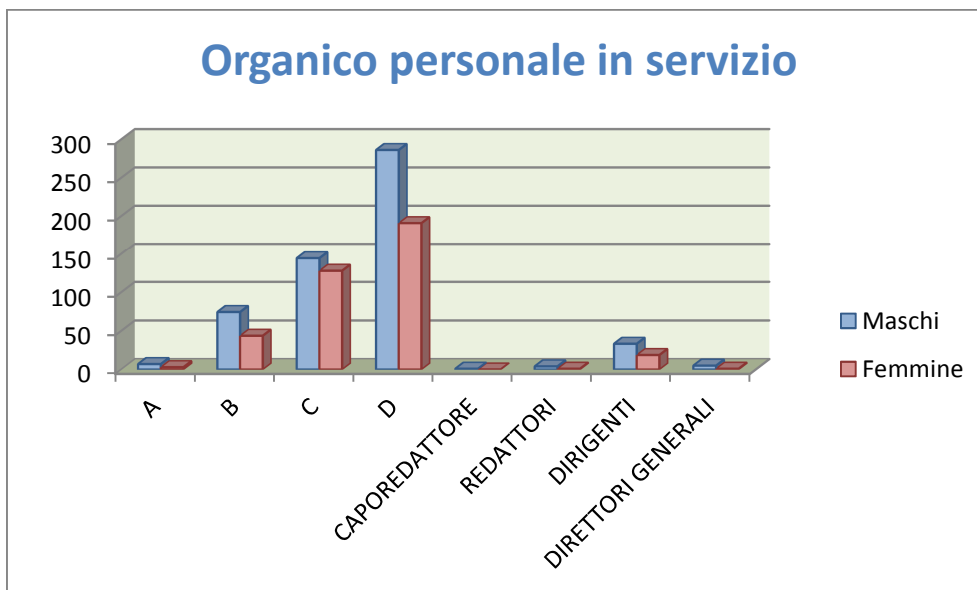
Nell'attuale fase di progettazione sono state adottate le caratteristiche tipologiche e dimensionali necessarie a rispondere alle necessità ipotizzate. Il modello tipologico previsto avrà una capienza di 30 posti bambino, misurata sulla capacità dei locali di destinazione individuati di appartenenza dell'Ente. Tuttavia l'adeguamento dei locali alle specifiche caratteristiche che la normativa impone per questo tipo di attività, comportano una spesa da sostenersi attraverso l'utilizzo di fondi ministeriali stanziati dal Dipartimento Pari Opportunità. Un ulteriore spesa è prevista per sostenere la gestione della struttura.

L'Ente prevede di adottare ulteriori azioni volte a favorire la conciliazione dei tempi lavoro/famiglia. In particolare:

- incremento del telelavoro (anche con lo spostamento a mansioni differenti, rispondendo in tal modo a richieste aventi non solo dimensione di genere, ma anche caratteristiche legate alla disabilità);
- potenziamento istituto banca delle ore;
- interventi mirati a favorire una maggiore flessibilità lavorativa (modifiche regolamento part-time);
- promozione del principio delle pari opportunità e valorizzazione delle differenze nelle politiche del personale (realizzazione nuovo piano triennale di azioni positive);
- misure di reinserimento del personale (miglioramento dei flussi informativi, formazione rientro al lavoro, garanzia proseguimento della carriera);
- rafforzamento delle politiche di gestione del personale (rispetto della normativa in materia di composizione delle commissioni di concorso con riguardo alla composizione femminile, individuazione di elementi nei sistemi di valutazione che consentano di privilegiare i risultati rispetto alla mera presenza).



## Analisi di genere



INDICATORI	VALORE
% di dirigenti donne	35
% di donne rispetto al totale del personale	41
Stipendio medio percepito dal personale donna	25.422 - DIR. 39.572
Età media del personale femminile	50 - DIR. 56
% di personale donna laureato	32 - DIR. 100
% di personale donna assunto a tempo indeter.	98
Ore di formazione femminile	



## 6. IL PROCESSO DI REDAZIONE DELLA RELAZIONE SULLA PERFORMANCE

Il 2014 è stato il primo anno di attuazione, in via sperimentale, del ciclo di gestione della performance nella Regione Basilicata, così come disciplinato dal D.Lgs. n. 150/2009.

Come per ogni innovazione che comporta profondi cambiamenti in organizzazioni articolate e complesse, come è la Regione Basilicata, le difficoltà di implementazione sono state notevoli e varie, per cui, affinché il risultato finale di riorganizzazione cui si vuole giungere sia realizzato efficacemente, esso non può che essere conseguito in maniera graduale e progressiva, correggendo e migliorando man mano le criticità che via via si vanno manifestando.

### 6.1. Fasi, soggetti, tempi e responsabilità

L'elaborazione e la redazione della Relazione sulla Performance 2014 ha avuto inizio nel mese di aprile 2015 a cura dell'Ufficio Valutazione, Merito e Semplificazione, quando sono stati avviati i nuovi contratti relativi al supporto informatico delle procedure di contabilità e monitoraggio del controllo di gestione.

Si è così proceduto, non senza le ovvie difficoltà legate all'implementazione di nuove procedure informatiche e nuove funzionalità, a recuperare il ritardo accumulato, inserendo in procedura, con straordinario impegno da parte del personale dell'Ufficio Valutazione, Merito e Semplificazione, tutti i dati relativi agli obiettivi, strategici e operativi, alle azioni e agli indicatori, nonché alle risorse, umane e finanziarie, del Piano della Performance 2014-2016.

Si sono nel frattempo andate elaborando le sezioni della Relazione per le quali non era necessario attendere i dati di consuntivo degli obiettivi del Piano della Performance, acquisendo le informazioni necessarie dagli uffici responsabili ("Direzione Generale Programmazione e Finanze" per le analisi di contesto, "Ufficio Risorse Umane e Organizzazione" per i dati riguardanti il personale dipendente, Uffici "Ragioneria Generale e Fiscalità Regionale" e "Risorse Finanziarie e Bilancio" per gli aspetti contabili).

A giugno 2015 i centri di costo/responsabilità hanno potuto procedere con il monitoraggio del 3° e del 4° trimestre 2014, inserendo in procedura i dati che li riguardavano e che avevano già preparato per le scadenze che inizialmente erano previste (ottobre 2014 e gennaio 2015).

A metà luglio 2015 sono state inviate ai centri di costo/responsabilità le risultanze del monitoraggio degli obiettivi, già predisposte per essere utilizzate nelle schede di valutazione del personale dipendente previste dal sistema di valutazione vigente e delle quali era già stato chiesto di iniziare la compilazione per la parte relativa al fattore riguardante i comportamenti, che poteva essere già predisposto in attesa delle risultanze del monitoraggio degli obiettivi.

La Relazione non ha potuto essere terminata senza che fossero completate tutte le fasi relative alla valutazione del personale dipendente, da riportare nella sezione relativa agli "Obiettivi individuali". Tutto ciò spiega il ritardo nell'approvazione della stessa rispetto a





quanto previsto dalla normativa e, considerata l'eccezionalità delle cause di tale ritardo, tale circostanza non dovrebbe ripresentarsi per gli esercizi futuri.

## **6.2. Punti di forza e di debolezza del ciclo della performance**

Nel 2014, per la serie di difficoltà e criticità già esposte, le attività degli uffici, sebbene già orientate sul nuovo orizzonte temporale 2014-2016, non hanno potuto trovare tempestivamente compiuta evidenza dai monitoraggi effettuati nei primi due trimestri, poiché questi hanno necessariamente dovuto avere come base di riferimento il vecchio Bilancio di Direzione 2013-2015 e gli obiettivi allora previsti (con l'assestamento di metà 2013) per il 2014. L'introduzione della nuova normativa e dei nuovi strumenti previsti, in particolare del Piano della Performance, in una fase, tra l'altro, di ristrutturazione dell'organizzazione dell'amministrazione regionale, hanno richiesto tempo e impegno, sia da parte dell'Ufficio Valutazione, Merito e Semplificazione nel diffondere la nuova cultura amministrativa, sia da parte delle direzioni generali e degli uffici della Giunta Regionale.

Bisogna riconoscere che l'impegno e lo sforzo profuso da tutte le strutture ed il personale della Giunta Regionale nel recepire le nuove procedure e i nuovi sistemi è stato intenso e notevole, anche se, come ovviamente ci si può aspettare da cambiamenti di tale impatto, i risultati non sono stati immediatamente quelli migliori in termini di semplificazione nella rappresentazione delle proprie attività.

Sono da migliorare i processi di integrazione tra i soggetti coinvolti con il ciclo di programmazione economico-finanziaria e di bilancio, che pure sono stati ben avviati, come c'è da mettere a punto il processo di individuazione degli obiettivi e soprattutto dei relativi indicatori da parte delle direzioni generali dei dipartimenti della Giunta e degli uffici loro sottoposti.