

CORSO DI LINGUA INGLESE
POLIZIA LOCALE BASILICATA 2018

PROF.SSA SARAH WARDROP

CALENDARIO

GIORNO	ORARIO
31 OTTOBRE 2018	15.00 – 17.00
6 NOVEMBRE 2018	15.00 – 17.00
9 NOVEMBRE 2018	15.00 – 17.00
13 NOVEMBRE 2018	15.00 – 17.00
16 NOVEMBRE 2018	15.00 – 17.00
20 NOVEMBRE 2018	15.00 – 17.00
27 NOVEMBRE 2018	15.00 – 18.00

PROGRAMMA DI LINGUA INGLESE PER POLIZIA LOCALE

DESCRIZIONE DEL CORSO

Il corso vuole rispondere alle sempre più numerose esigenze turistiche delle nostre città anche in considerazione del sempre più crescente numero di visitatori stranieri. A tal proposito le lezioni di lingua inglese proposte mirano all'acquisizione di un linguaggio base avente come oggetto la relazione di incontro con lo straniero, la possibilità di interloquire con lo stesso al fine di fornire informazioni utili sulla città, indicazioni stradali, indicazioni enti pubblici e privati, riferimenti telefonici utili, e raggiungimento località.

DESTINATARI

Il corso è indirizzato a chi non ha avuto modo di studiare la lingua inglese o a tutti quelli che pur avendola studiata in ambito scolastico sentono la necessità di rivedere e rafforzare alcune nozioni elementari al fine di essere in grado di affrontare situazioni concrete di conversazioni nei contesti che più frequentemente ricorrono nella pratica del servizio di polizia a contatto con i cittadini, utenti di strada e turisti stranieri.

DURATA

Per raggiungere gli obiettivi è consigliata una durata del corso di 15 ore.

IDENTIFICAZIONE TEMATICHE SPECIFICHE

ARGOMENTI DI GRAMMATICA

- Articolo determinativo e indeterminativo
- Aggettivi
- Il plurale
- Imperativo
- Question words
- Simple present *to be* e *to have*
- Simple present degli altri verbi
- Present Continuous

- Pronomi personali: soggetto e complemento
- Gli aggettivi e i pronomi possessivi
- I pronomi dimostrativi (this, that, these, those)
- I numeri cardinali ed ordinali
- Le preposizioni di luogo (in, on, at, behind ..)
- Verbi modali

FUNZIONI

Asking for identification (procedure di identification), helping tourists and giving information (relazionarsi con i turisti, capire le loro esigenze e problematiche, dare informazioni turistiche), giving directions (dare indicazioni stradali).

LESSICO

Terminologia usata sulla carta d'identità e nelle pratiche in genere, nazionalità, colori, numeri, mesi, giorni della settimana, parti del corpo, la città, segnaletica stradale, mezzi di trasporto, informazioni turistiche.

TEMPI DI SVOLGIMENTO DELLE ATTIVITA'

Indicativamente, i tempi di svolgimento saranno di 3/4 ore a settimana.

MATERIALE

Sarà distribuito in un'unica dispensa o in singole schede divise per lezione.

METODOLOGIA DIDATTICA

Le spiegazioni sono accompagnate da chiare esercitazioni pratiche che permettono di ricreare in aula reali situazioni di comunicazione (conversazioni in lingua) tipiche della vita di relazione e dell'attività lavorativa.

EXERCISE 1 – SPELLING

1) _ _ _ _ _

2) _ _ _ _ _

3) _ _ _ _ _

4) _ _ _ _ _

5) _ _ _ _ _

EXERCISE 2

Verb TO BE + nationalities. Ex: I am not Chinese / I'm not Chinese.

1) YOU (negative)

2) HE (negative)

3) SHE (interrogative)

4) THEY (interrogative)

5) WE (negative)

6) YOU (interrogative)

7) IT (interrogative)

8) I (negative)

9) HE (interrogative)

10) SHE (negative)

11) THEY (negative)

12) WE (interrogative)

THE TOWN

ENGLISH	ITALIAN
Art Gallery	Galleria d'arte
Bank	Banca
Bus stop	Fermata dell'autobus
Bridge	Ponte
Bus station	Stazione dei pulman
Car park (multi-storey car park)	Parcheggio
Castle	Castello
Cathedral	Cattedrale
Church	Chiesa
Cinema	Cinema
Crossroads	Incrocio
Fountain	Fontana
Gym	Palestra
Hospital	Ospedale
Leisure centre	Centro sportivo /benessere
Library	Biblioteca
Museum	Museo
Old Town / Historic centre	Centro Storico
Park	Parco
Police station	Questura
Post office	Ufficio Postale
Pub	Pub
Railway station / Train Station	Stazione ferroviaria
Restaurant	Ristorante
Roundabout	Rotatoria
Service station	Stazione di servizio
Shopping centre	Centro commerciale
Square (main square)	Piazza (piazza principale)
Stadium	Stadio
Statue	Statua
Swimming pool	Piscina
Town Hall	Comune
Traffic lights	Semaforo
University	Università
Zebra crossing / pedestrian crossing	Strisce pedonali

DIRECTIONS

A: Excuse me, can you tell me where the cathedral is, please?

B: Yes, certainly. Go straight on and turn left into via delle Beccherie. Go to the end of the street and you'll find the cathedral.

A: Thanks.

B: You're welcome.

EXERCISE: Write your dialogue.

SHOPS

ENGLISH	ITALIAN
Baker's	Panificio
Bookshop	Libreria
Café	Bar
Butcher's	Macelleria
Chemist's / Pharmacy	Farmacia
Clothes shop	Negoziò di abbigliamento
Fishmonger's	Pescheria
Florist's	Fioraio
Greengrocer's	Fruttivendolo
Grocer's	Droghiere
Jeweller's	gioielleria
Newsagent's	Edicola / Tabaccheria
Pet shop	Negoziò di animali
Shoe shop	Negoziò di scarpe
Sports shop	Negoziò di articoli sportive
Supermarket	Supermercato
Stationer's	Cartolibreria
Travel agent's	Agenzia di viaggi

PREPOSITIONS

After	Dopo
Before	Prima
Behind	Dietro
Between	Tra
Go up	Vai su
Go down	Vai giù
Go forward	Vai avanti
Go straight	Vai sempre dritto
In front of	Davanti a
It's over there	E' di là. E' laggiu
Near	Vicino
Next to	Accanto a
On the corner	All'angolo

Opposite	Di fronte
Past	Oltre
To the left of	A sinistra di
To the right of	A destra di

North	Nord
South	Sud
East	Est
West	Ovest

CONVERSATIONS

CONVERSATION 1

A: Excuse me. Is _____ a police station near _____?

B: Yes, it's _____ London Street. Go _____ and _____ right.
The police station is _____ your left, next _____ the baker's.

A: Thank you.

B: You're _____.

CONVERSATION 2

A: Excuse me, can you tell me the _____ to Park Hotel, please?

B: Yes, go _____ this street, go _____ the bank and
turn _____. That's Russell Street. Park Hotel is _____ the right.

A: Thanks.

CONVERSATION 3

A: Excuse me, _____ the museum?

B: It's _____ there, opposite the supermarket.

A: Oh yes, thank you.

✕ Marks the spot, start here. Fill in the *blanks*. Use the word bank and the maps to find the correct words. There can be multiple correct answers.

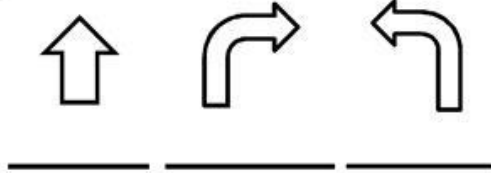
Name _____

Date _____

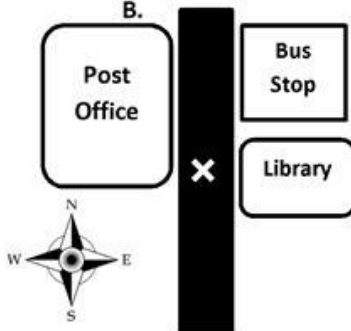
Word Bank

- | | |
|--------------|---------------|
| Opposite | Go Forward |
| On the Right | On The Corner |
| On the Left | At The Corner |
| Next to | North |
| Across From | South |
| Turn Left | East |
| Turn Right | West |
| Go Up | |
| Go Down | |
| Go Straight | |

A.

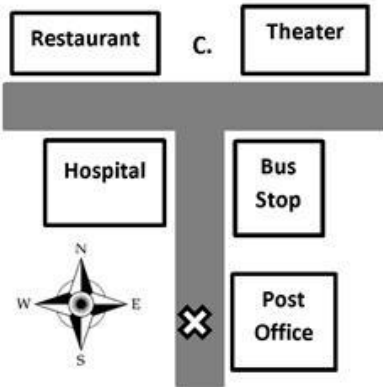


B.



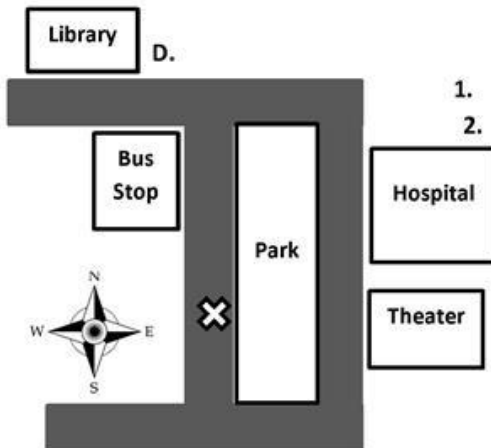
1. The _____ is on the left.
2. The bus stop is _____.
3. The _____ is _____ right.
4. The bus stop _____ next to the _____.
5. The bus stop is _____ the _____.

C.



1. - Where is the _____?
- Go straight and turn left. It's on the right.
2. The post office is _____.
3. The theater is _____ the bus stop.
4. Where is the hospital?
-Go _____ and _____. It's on the left. It's opposite _____.
5. Where is the bus stop?
-Go _____ and _____. It's _____; _____ the Theater.

D.



1. The hospital is _____ the theater.
2. Where is the _____?
-Go _____ and turn _____. It's on the right.
3. Where is the hospital?
-Go _____ and _____. Turn _____. It's _____.
4. Where is the bus stop?
-Go _____. It's on _____.
5. The theater is on _____.

GIVING DIRECTIONS

<http://learnenglishteens.britishcouncil.org/skills/listening/elementary-a2-listening/giving-directions>

A: Go straight on then take the first left onto Green Street. Walk past the library and it's the building next to the library on the left. (00-0:12)

B: Go straight on, go past the traffic lights. You'll see a shop on the right. Go past that and it's on the right next to the shop. (0:15 – 0:31)

C: Go straight on, go past the traffic lights and go straight on until you get to the roundabout. At the roundabout turn left. Go past the theatre. It's the building next to the theatre, opposite the hospital. (0:34 – 0:56)

D: Go straight on, go past the traffic lights and take the second right onto King's Road. Go past the bookshop. It's the building next to the bookshop opposite the café. (0:58 – 1:13).

NUMBERS

ENGLISH	ITALIAN
0 ZERO	ZERO
1 ONE	UNO
2 TWO	DUE
3 THREE	TRE'
4 FOUR	QUATTRO
5 FIVE	CINQUE
6 SIX	SEI
7 SEVEN	SETTE
8 EIGHT	OTTO
9 NINE	NOVE
10 TEN	DIECI
11 ELEVEN	UNDICI
12 TWELVE	DODICI
13 THIRTEEN	TREDICI
14 FOURTEEN	QUATTORDICI
15 FIFTEEN	QUINDICI
16 SIXTEEN	SEDICI
17 SEVENTEEN	DICIASSETTE
18 EIGHTEEN	DICIOTTO
19 NINETEEN	DICIANNOVE
20 TWENTY	VENTI

21 TWENTY ONE	VENTUNO
22 TWENTY TWO	VENTIDUE
30 THIRTY	TRENTA
40 FORTY	QUARANTA
50 FIFTY	CINQUANTA
60 SIXTY	SESSANTA
70 SEVENTY	SETTANTA
80 EIGHTY	OTTANTA
90 NINETY	NOVANTA
100 ONE HUNDRED	CENTO
150 ONE HUNDRED AND FIFTY	CENTOCINQUANTA
630 SIX HUNDRED AND THIRTY	
1000 ONE THOUSAND	MILLE
6943 SIX THOUSAND NINE HUNDRED AND FORTY THREE	SEIMILANOVECENTOQUARANTATRE'

50000 FIFTY THOUSAND	CINQUANTAMILA
1,000,000 ONE MILLION	UN MILIONE

EXERCISE 1 Listen and write the numbers.

1) _____

2) _____

3) _____

4) _____

5) _____

6) _____

7) _____

8) _____

9) _____

10) _____

EXERCISE 2: WRITE THE PRICES

1) _____

2) _____

3) _____

4) _____

5) _____

Months of the year (I mesi dell'anno)

ENGLISH	ITALIAN
JANUARY	GENNAIO
FEBRUARY	FEBBRAIO
MARCH	MARZO
APRIL	APRILE
MAY	MAGGIO
JUNE	GIUGNO
JULY	LUGLIO
AUGUST	AGOSTO
SEPTEMBER	SETTEMBRE
OCTOBER	OTTOBRE
NOVEMBER	NOVEMBRE
DECEMBER	DICEMBRE

EXERCISE 1.

1) What month is after August?

2) What month is before December?

3) What month is before February?

4) What month is after April?

5) What month is after June?

Ordinal numbers (I numeri ordinali)

ENGLISH		ITALIAN
1	FIRST	PRIMO
2	SECOND	<u>SECONDO</u>
3	THIRD	TERZO
4	FOURTH	<u>QUARTO</u>
5	FIFTH	QUINTO
6	SIXTH	SESTO
7	SEVENTH	SETTIMO
8	EIGHTH	OTTAVO
9	NINTH	NONO
10	TENTH	DECIMO
11	ELEVENTH	<u>UNDICESIMO</u>
12	TWELFTH	DODICESIMO
13	THIRTEENTH	TREDICESIMO
14	FOURTEENTH	QUATTORDICESIMO
15	FIFTEENTH	QUIDICESIMO
16	SIXTEENTH	SEDICESIMO
17	SEVENTEENTH	DICIASSETTESIMO
18	EIGHTEENTH	DICIOTTESIMO
19	NINETEENTH	DICIANNOVESIMO
20	TWENTIETH	VENTESIMO
21	TWENTY FIRST	VENTUNESIMO
22	TWENTY THIRD	VENTITREESIMO
30	THIRTIETH	TRENTESIMO
31	THIRTY FIRST	TRENTUNESIMO

Dates (Le date)

What's the date today?

It's the sixteenth of November.

What's the date tomorrow?

It's the seventeenth of November.

When's your birthday / date of birth?

It's on the sixth of May.

Days of the week (I giorni della settimana)

ENGLISH	ITALIAN
MONDAY	LUNEDI'
TUESDAY	MARTEDI'
WEDNESDAY	MERCOLEDI'
THURSDAY	GIOVEDI'
FRIDAY	VENERDI'
SATURDAY	SABATO
SUNDAY	DOMENICA

EXERCISE 1 What day is it? Write the correct

day.

1) Y D T U S R H A

2) DTUYAASR

3) SDEDWEYAN

4) DNOYAM

5) YDAUNS

6) SEUYDAT

7) IFRYAD

EXERCISE 1: TELEPHONE NUMBERS:

Listen and write the telephone numbers.

1) _____

2) _____

3) _____

4) _____

5) _____

6) _____

7) _____

8) _____

9) _____

10) _____

COLOURS

WHITE	BIANCO
YELLOW	GIALLO
GREEN	VERDE
RED	ROSSO
ORANGE	ARANCIONE

BROWN	MARRONE
PINK	ROSA
BLUE	BLU
SKY BLUE	CELESTE
BLACK	NERO
GREY	GRIGIO
GOLD	DORATO
SILVER	ARGENTO
PURPLE	PORPORA
VIOLET	VIOLA

EXERCISE 2 WHAT COLOUR IS IT?

1) _____

2) _____

3) _____

4) _____

5) _____

6) _____

7) _____

8) _____

9) _____

10) _____

EXERCISE 3 TRANSLATE

1) Una macchina gialla.

2) L'autobus è arancione.

3) Il semaforo è verde.

4) Un treno blu e bianca.

5) Le chiese sono dorate.

6) Un telefono grigio.

MEANS OF TRANSPORT

BIKE (BICYCLE)	BICI (BICICLETTA)
BUS (TOUR BUS)	AUTOBUS (AUTOBUS TURISTICO)
CAMPERVAN	CAMPER
CAR	AUTOMOBILE
COACH (TOUR BUS)	PULLMAN
HELICOPTER	ELICOTTERO
LORRY / TRUCK	CAMION
MOPED	MOTORINO
MOTORBIKE	MOTO
ON FOOT	A PIEDI
PLANE	AEREO
TAXI	TAXI, TASSI
TRAIN	TRENO
TUK TUK (3 WHEEL VEHICLE)	APE CAR / APE CALESSINO
VAN	FURGONE
VEHICLE	VEICOLO

DEMONSTRATIVE ADJECTIVES

SINGULAR	PLURAL	
THIS	THESE	HERE
THAT	THOSE	THERE

EXERCISE 1 TRANSLATE

1) QUESTI MOTORINI

2) QUEL TRENO

3) QUESTO FURGONE

4) QUEGLI AUTOBUS

5) QUESTA BICI

OBJECTS

DRUGS	DROGHE
ILLEGAL SUBSTANCES	SOSTANZE ILLEGALI
KNIFE – KNIVES	COLTELLO – COLTELLI
WEAPON	ARMA
SYRINGE	SIRINGA
BOOT	BAGAGLIAIO
NUMBER PLATE	TARGA
ON YOU (ON YOUR PERSON)	ADDOSSO
IN THE CAR	IN AUTO

EXERCISE 2 TRANSLATE

1) HAI LA PATENTE? SÌ

2) LUI HA UN COLTELLO? NO

3) LEI HA DELLE DROGHE? SÌ

4) LORO HANNO DELLE SOSTANZE ILLEGALI? NO

5) AVETE DELLE ARMI? NO

IMPERATIVE FORM

STAND UP	DON'T STAND UP
SIT DOWN	DON'T SIT DOWN
GIVE	DON'T GIVE
SHOW	DON'T SHOW
GO	DON'T GO
COME	DON'T COME
QUEUE	DON'T QUEUE
LISTEN	DON'T LISTEN
WRITE	DON'T WRITE
PUT	DON'T PUT
ENTER	DON'T ENTER
OPEN	DON'T OPEN

CLOSE	DON'T CLOSE
DRIVE	DON'T DRIVE
SLOW DOWN	DON'T SLOW DOWN
-----	DON'T SMOKE
PARK	DON'T PARK
TAKE PHOTOS	DON'T TAKE PHOTOS
STOP	DON'T STOP
TOUCH	DON'T TOUCH
WALK	DON'T WALK
EAT	DON'T EAT
DRINK	DON'T DRINK

DOMANDE

WHAT	(CHE) COSA, QUALE
WHY	PERCHÉ
WHERE	DOVE
WHO	CHI
WHEN	QUANDO
WHOSE	DI CHI
WHICH	QUALE / QUALI
HOW	COME
HOW MUCH	QUANTO / QUANTA
HOW MANY	QUANTI / QUANTE
HOW FAR	QUANTO DISTA / QUANTO È LONTANO

EXERCISE 3 TRANSLATE

1) DOVE STAI ANDANDO?

2) CHE COSA STA FACENDO (DO) LUI?

3) DOVE STATE ALLOGGIANDO (STAY)?

4) CHE COSA STA FUMANDO (LEI)?

5) PERCHÉ STAI ENTRANDO?

PARTS OF THE BODY

HEAD	-----	TESTA
FACE	-----	VISO
EYE	EYES	OCCHIO
EYEBROW	EYEBROWS	SOPRACCIGLIO
CHEEK	CHEEKS	GUANCIA
MOUTH	-----	BOCCA
CHIN	-----	MENTO
FOREHEAD	-----	FRONTE
NOSE	-----	NASO
LIP	LIPS	LABBRO
EAR	EARS	
NECK	-----	COLLO
SHOULDER	SHOULDERS	SPALLA
ELBOW	ELBOWS	GOMITO
HIP	HIPS	ANCA
FOREARM	FOREARMS	AVAMBRACCIO
CHEST	-----	PETTO
ARM	ARMS	BRACCIO
HAND	HANDS	MANO
PALM	PALMS	PALMO
WRIST	WRISTS	POLSO
THUMB	THUMBS	POLLICE (DELLA MANO)
FINGER	FINGERS	DITO (DELLA MANO)
KNEE	KNEES	GINOCCHIO
LEG	LEGS	GAMBA
FOOT	FEET	PIEDE
THIGH	THIGHS	COSCIA
SHIN	SHINS	STINCO
TOE	TOES	DITO (DEL PIEDE)
CALF	CALVES	POLPACCIO
ANKLE	ANKLES	CAVIGLIA
HEEL	HEELS	TALLONE

HAIR	HAIR	CAPELLO
TOOTH	TEETH	DENTE

PRONOMI PERSONALI – soggetto e complemento.

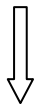
SOGGETTO		COMPLEMENTO	
I	(IO)	ME	(MI, ME)
YOU	(TU)	YOU	(TI, TE)
HE	(EGLI, LUI)	HIM	(GLI, LUI)
SHE	(ELLA, LEI)	HER	(LE, LEI)
IT	(ESSO, ESSA)	IT	(LO, LA, LUI, LEI)
WE	(NOI)	US	(CI, NOI)
YOU	(VOI)	YOU	(VI, VOI)
THEY	(LORO, ESSI, ESSE)	THEM	(LI, LE, LORO)

ESEMPI

SOGGETTO	VERBO	COMPLEMENTO
ANNA	LOVES	TOM
		↓
ANNA	LOVES	HIM

Anna ama Tom (lui).

I see David every day. (Vedo David (lui) ogni giorno).



I see him every day.

I work with Mike and Tom. (Lavoro con Mike e Tom (loro)).



I work with them.

- I pronomi complemento si usano dopo un verbo o dopo una preposizione. A differenza dell'italiano, non precedono mai il verbo.

AGGETTIVI POSSESSIVI	PRONOMI POSSESSIVI
MY (mio, mia, miei, mie)	MINE (il mio, la mia, i miei, le mie)
YOUR (tuo, tua, tuoi, tue)	YOURS (il tuo, la tua, i tuoi, le tue)
HIS (suo, sua, suoi, sue)	HIS (il suo, la sua, i suoi, le sue)
HER (suo, sua, suoi, sue)	HERS (il suo, la sua, i suoi, le sue)
ITS (suo, sua, suoi, sue)	ITS (il suo, la sua, i suoi, le sue)
OUR (nostro, nostra, nostri, nostre)	OURS (il nostro, la nostra, i nostri, le nostre)
YOUR (vostro, vostra, vostri, vostre)	YOURS (il vostro, la vostra, i vostri, le vostre)
THEIR (il loro, la loro, i loro, le loro)	THEIRS (il loro, la loro, i loro, le loro)

- Gli aggettivi possessivi si usano davanti al nome:

Esempi:

My car, his bike, our bus

- Si usa il pronome possessivo al posto di un nome:

Esempio:

Tom's car is white. Mine is red. (L'auto di Tom è bianca. La mia è rossa).

USEFUL EXPRESSIONS

HAVE A GOOD TRIP!	BUON VIAGGIO!
BON VOYAGE!	BUON VIAGGIO!
DRIVE CAREFULLY!	GUIDATE CON PRUDENZA!
ENJOY YOUR STAY!	BUONA PERMANENZA!
HAVE A GOOD / WEEKEND!	BUON FINE SETTIMANA!
GOOD LUCK!	BUONA FORTUNA / IN BOCCA AL LUPO!
ENJOY YOUR MEAL!	BUON APPETITO!
CHEERS!	SALUTE (UN BRINDISI)!
SEE YOU AGAIN!	CI VEDIAMO DI NUOVO!