



SERVIZIO SANITARIO REGIONALE
BASILICATA
Azienda Sanitaria Locale di Potenza

Dipartimento di Prevenzione della Sanità e Benessere Animale
Direttore: Dr. Vito Bochicchio
Tel. e fax 0971.310300 - 0972.39382
Cell. 338.6585145
E-mail : vito.bochicchio@aspbasilicata.it

Potenza, 30 DIC. 2016

Prot. [redacted] Del 30 DIC. 2016

SIG. [redacted]
[redacted]
85012 CORLETO PERTICARA

e p.c. Dott. Vincenzo Tocco
Villa D'Agri

Gent.mo Sig. [redacted],
in riscontro alla sua richiesta del 25-11-2016 e facendo seguito all'incontro avvenuto negli uffici dello scrivente Dipartimento si comunica che sono disponibili i rapporti di prova come pervenuti dall'Istituto Zooprofilattico di Puglia e Basilicata.
Pertanto come previsto dal Regolamento ASP sul diritto di accesso ai documenti amministrativi, ai sensi della Legge 7 Agosto 1990 n. 241 e s.m.i., la S.V. è invitata a voler far pervenire copia del documento di identità in corso di validità unitamente alla ricevuta di effettuato versamento per un importo pari a € 7,50 (€ 0.25 per pagina) sul conto corrente n. 1031703539 che opportunamente si allega.
Cordiali saluti.

Il Direttore del Dipartimento Prevenzione
Sanità e Benessere Animale
Dott. Vito Bochicchio

[REDACTED]
[REDACTED]
85012 CORLETO PERTICARA (PZ)

Spell.le Dir.Dip SBA
DR . BOCHICCHIO VITO
ASP POTENZA
85100 POTENZA (PZ)

OGGETTO: RILASCIO COPIA RAPPORTI DI PROVA

IL SOTTOSCRITTO [REDACTED], NATO A [REDACTED]

ED IVI RESIDENTE ALLA VIA [REDACTED]

PROPRIETARIO DI UN ALLEVAMENTO OVINO A ME INTESTATO AVENTE CODICE AZIENDALE [REDACTED],

AVENDO, Già IN PASSATO RICHIESTO COPIA DELLE ANALISI

EFFETTUATE IN SEGUITO AL DECESSO DEI PROPRI ANIMALI ,

(MORTE AVVENUTA NEGLI ANNI 2014/2015/2016)

CHIEDE

COME DA OGGETTO : IL RILASCIO IN COPIA DEI RAPPORTI DI PROVA , COME PRECEDENTEMENTE RILASCIATI DAL COMPETENTE I.Z.S DI PUGLIA E BASILICATA .

CORRE L'OBLIGO RAPPRESENTARE CHE HO Già RICEVUTO RISPOSTA IN MERITO ALL'ESITO DELLE ANALISI DAL DOTT. VINCENZO LIBORIO TOCE (NOTA CHE OPPORTUNAMENTE VIENE ALLEGATA ALLA PRESENTE)

CORLETO PERTICARA LI 25/11/2016

IN FEDE

Michele Jacona

AZ. E. COMM. LOCALE DI POTENZA Prov. - USR V. M. S. N.
25 NOV. 2016
N° 14004



Corleto Perticara li 22.11.2016

**SERVIZIO SANITARIO REGIONE
BASILICATA**
Azienda Sanitaria Locale di Potenza
**DIPARTIMENTO DI PREVENZIONE
DELLA SANITA'E DEL BENESSERE ANIMALE.**

AI SIG. [REDACTED]
[REDACTED]
85012 CORLETO PERTICARA

Oggetto: Relazione sugli interventi per animali morti in allevamento anno 2015-2016.

In merito alla Vostra richiesta, pervenutami in data 15.08.2016, si fa presente quanto segue: gli animali (pecore ed agnelli) o parte di essi (organi e visceri) sottoposti ad esami ed analisi volti a verificare le reali cause di morte, si sono dimostrate tendenzialmente di natura batterica, virale e parassitaria come risulta dai rapporti di prova dell'IZS di Puglia e Basilicata.

In alcuni casi sono state effettuate analisi tendenti ad escludere eventuali contatti, occasionali o dolosi, con sostanze come diserbanti, pesticidi, rodenticidi, cumarinici con esito negativo.

In un caso le indagini sono state rivolte alla eventuale presenza di metalli pesanti: arsenico, mercurio, cadmio, piombo e rame; in tale caso sono stati rinvenuti a livello epatico 0,036 mg/Kg di Pb. Mentre sono stati rinvenuti a livello polmonare 1,53 mg/Kg, a livello intestinale 1,73 mg/Kg, a livello della milza 1,63 mg/Kg, a livello renale 6,03 mg/Kg, a livello epatico 46,50 mg/Kg di Rame.

In una delle pecore esaminate sono stati ritrovati noduli disseminati, di aspetto lardaceo, a carico delle sierose, rene, polmone e soprattutto, nello spessore del diaframma, compatibili con una sospetta neoplasia.

In occasione di un parto di una pecora è nato un agnello normale e una mola (feto di un agnello morto in uno stadio relativamente precoce dello sviluppo).

IL VETERINARIO RESPONSABILE

(Dr. Vincenzo Liborio Toce)



IL VETERINARIO DIRIGENTE
AREA 'A'

Dr. Vincenzo L. Toce

Villa di Agri 15/12/2016

Rapporti di prova

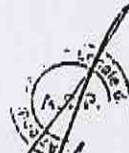
Come da richiesta

Telefonica

di

[REDACTED]

[REDACTED]



IL VETERINARIO DIRIGENTE
AREA "A"

Vincenzo L. Toce

30 pagine
x 0,25 = 7,50

Laboratorio di Diagnostica

Referto N.	[REDACTED]	del	20/07/2015
Accettazione N.	[REDACTED]	del	09/07/2015

Numero campioni 1
Tipologia campione ORGANI
organi di agnello di circa 40gg, sesso M, razza met.
Specie Pecora

Data prelievo 09/07/2015
Numero Verbale ----
Cliente/Ente prelevatore Servizio Veterinario ASP ex ASL n.2
TOCE DR. VINCENZO

Proprietario [REDACTED]
via/contrada PERTICARA
comune di CORLETO PERTICARA
codice Azienda [REDACTED]

RICEVO IN DATA 24-01-17
N.30 RAPPORTI DI PROVA I.Z.S.

[REDACTED]

Pabre

ESAME ANATOMOPATOLOGICO

Organi pervenuti congelati. All'apertura dell'intestino è visibile una enterite muco-cattarrale a tratti emorragica con la presenza di ittero. Sulla faccia diaframmatica del fegato si nota una periepatite. A carico dell'apparato respiratorio è presente essudato sierofibrinoso che interessa pleura, polmoni e bronchi. Il quadro anatomopatologico depone per Pleurite e Broncopolmonite fibrinosa.

Data inizio esame: 10/07/2015 Data fine esame: - 10/07/2015

ESAME BATTERIOLOGICO

RICERCHE EFFETTUATE: Clostridium perfringens, Clostridium spp., Corynebacterium spp., Escherichia coli, Pasteurella spp., Proteus spp., Salmonella spp., Staphylococcus spp., Streptococcus spp..

- Dimostrata la presenza di Mannheimia haemolytica nel fegato, nella milza, nel polmone e nel rene.
- Esito negativo per le restanti ricerche effettuate sui sottocampioni.

Data inizio esame: 10/07/2015 Data fine esame: 17/07/2015



Il dirigente responsabile della prova
Dot. Lucio PALAZZO

Referto N. [redacted] del 20/07/2015
Accettazione N. [redacted] del 09/07/2015

ELENCO CAMPIONI - SOTTOCAMPIONI

ORGANI

organi di agnello di circa 40gg

Num Campioni \ SottoCampioni	Descrizione
1	FEGATO
2	INTESTINO
3	MILZA
4	POLMONE
5	RENE

ANTIBIOGRAMMA

(Metodo: Kirby - Bauer)

Germe : **Pasteurella spp. - M.haemolytica**

ANTIBIOTICO

Trimetho.+Sulfametossaz.
Tetraciclina
Oxitettraciclina
Flumequine
Enrofloxacin
Ciprofloxacina
Amoxicillin/Clava

RISULTATO

R
I
R
S
S
S
R

Laboratorio di Diagnostica

Referto N.	[REDACTED]	del	13/07/2015
Accettazione N.	[REDACTED]	del	10/07/2015

Numero campioni 2
Tipologia campione Padiglione auricolare
N.02 padiglioni auricolari di N.02 ovini
Specie Pecora

Data prelievo 09/07/2015
Numero Verbale ----
Cliente/Ente prelevatore Servizio Veterinario ASP ex ASL n.2
TOCE DR. VINCENZO

Proprietario [REDACTED]
via/contrada PERTICARA
comune di CORLETO PERTICARA
codice Azienda [REDACTED]

ESAME BATTERIOLOGICO

RICERCHE EFFETTUATE: Bacillus anthracis tramite esame microscopico previa colorazione ed esame colturale.

- Esito negativo per le ricerche effettuate sui campioni.

Data inizio esame: 10/07/2015 Data fine esame: 13/07/2015



Il dirigente responsabile della prova
Dott.ssa Lucia PALAZZO

Referto N. [REDACTED]	del	13/07/2015
Accettazione N. [REDACTED]	del	10/07/2015

ELENCO CAMPIONI - SOTTOCAMPIONI

Num Campioni \ SottoCampioni	Descrizione
1	Ovino N.1
2	Ovino N.2

Laboratorio di Diagnostica

Referto N. [redacted] del 18/02/2016
Accettazione N. [redacted] del 27/11/2015

Numero campioni 1
Tipologia campione ORGANI
Organi di agnello
Specie Pecora
Data prelievo 26/11/2015
Numero Verbale -----
Cliente/Ente prelevatore Servizio Veterinario ASP ex ASL n.2
TOCE DR. VINCENZO
Proprietario [redacted]
via/contrada CONTRADA PERTICARA CORLETO PERTICARA
comune di CORLETO PERTICARA
codice Azienda [redacted]

ESAME BATTERIOLOGICO

RICERCHE EFFETTUATE: Actinomyces spp., Aeromonas hydrophila, Campylobacter spp., Clostridium perfringens, Clostridium spp., Corynebacterium spp., Escherichia coli, Pasteurella spp., Proteus spp., Staphylococcus spp., Streptococcus spp..

- Dimostrata la presenza di Aeromonas hydrophila tramite esame colturale nel polmone.
- Dimostrata la presenza di Escherichia coli tramite esame colturale nelle feci.
- Esito negativo per le restanti ricerche effettuate sui sottocampioni.

Data inizio esame: 01/12/2015 Data fine esame: 04/12/2015

ESAME CHIMICO-TOSSICOLOGICO

RICERCHE EFFETTUATE: Diserbanti (Diquat, Paraquat) tramite saggio qualitativo; Pesticidi (Organofosforati, Carbammati) tramite saggio biochimico; Rodenticidi (Fosfuri /Arseniuri) tramite saggio qualitativo colorimetrico; Coumarinici (Coumafoueryl, Warfarin, Coumachlor, Coumatetralyl, Bromadiolone, Flocoumafen, Difenacoum, Biodifacoum) tramite HPLC.

- Esito negativo per le ricerche effettuate sui sottocampioni.

(Prove eseguite presso il Laboratorio di Tossicologia della S.S. Residui Farmaci, Farmacovigilanza e Tossicologia dell'IZS di Foggia).

Data inizio esame: 04/12/2015 Data fine esame: 14/12/2015

Referto N. [redacted] del 18/02/2016
Accettazione N. [redacted] del 27/11/2015

ESAME ANATOMOPATOLOGICO

Fegato, milza e reni: nella norma.

Polmone: presenza di edema polmonare e materiale schiumoso in trachea e nei bronchi.

Data inizio esame: 01/12/2015

Data fine esame: 01/12/2015



Il dirigente responsabile della prova

[Signature]
Dot.ssa Lucia PALAZZO

ELENCO CAMPIONI - SOTTOCAMPIONI

ORGANI

agnello

Num Campioni \ SottoCampioni	Descrizione
1	FECI
2	FEGATO
3	MILZA
4	POLMONE
5	RENE

Istituto Zooprofilattico Sperimentale della Puglia e della Basilicata

Sezione di Potenza: Zona Industriale Tito Scalo -85050 Tito (PZ) - tel. 0971651241 - Fax 0971629064 - protocollo@pec.izspb.it -
www.izsfg.it

Laboratorio di Diagnostica

Referto N. [redacted] del 24/06/2016
Accettazione N. [redacted] del 02/05/2016

Numero campioni 1

Tipologia campione CARCASSA
Carcassa di agnello di circa 10gg

Specie Pecora

Data prelievo 02/05/2016

Numero Verbale -----

Cliente/Ente prelevatore Servizio Veterinario ASP ex ASL n.2
ZAMBRINO DR. VINCENZO

Proprietario [redacted]

via/contrada CONTRADA PERTICARA CORLETO PERTICARA
comune di CORLETO PERTICARA
codice Azienda [redacted]

ESAME PARASSITOLOGICO

RICERCHE EFFETTUATE: Coccidi tramite esame microscopico a fresco.

- Esito negativo per le ricerche effettuate sul sottocampione.

Data inizio esame: 04/05/2016 Data fine esame: 04/05/2016

ESAME BATTERIOLOGICO

RICERCHE EFFETTUATE: Aeromonas spp., Clostridium perfringens, Clostridium spp., Corynebacterium spp., Escherichia coli, Pasteurella spp., Proteus spp., Salmonella spp., Staphylococcus spp., Streptococcus spp..

- Dimostrata la presenza di Escherichia coli tramite esame culturale nell'intestino, nella milza e nel rene.
- Esito negativo per le restanti ricerche effettuate sui sottocampioni.

Data inizio esame: 04/05/2016 Data fine esame: 09/05/2016

Referto N. [redacted] del 24/06/2016
Accettazione N. [redacted] del 02/05/2016

ESAME CHIMICO-TOSSICOLOGICO

RICERCHE EFFETTUATE: Rodenticidi (Fosfuri /Arseniuri) tramite saggio qualitativo colorimetrico; Diserbanti (Diquat, Paraquat) tramite saggio qualitativo; Pesticidi (Organofosforati, Carbammati) tramite saggio biochimico; Cumarinici (Coumatouyl, Warfarin, Coumachlor, Coumatetralyl, Bromadiolone, Flocoumafen, Difenacoum, Brodifacoum) tramite HPLC.

- Esito negativo per le ricerche effettuate sui sottocampioni.

(Prove eseguite presso il Laboratorio di Tossicologia della S.S. Residui Farmaci, Farmacovigilanza e Tossicologia dell'IZS di Foggia).

Data inizio esame: 05/05/2016 Data fine esame: 06/05/2016

ESAME ANATOMOPATOLOGICO

All'esame ispettivo esterno è visibile scolo dalle narici e pallore delle mucose apparenti.

All'apertura della cavità addominale si evidenzia enterite emorragica, epatomegalia e periepatite e congestione della corticale dei reni.

All'apertura della cavità toracica sono visibili aree di epatizzazione a carico della zona apicale e anteriore di pertinenza del lobo polmonare superiore.

Data inizio esame: 04/05/2016 Data fine esame: 04/05/2016



Il dirigente responsabile della prova

Dott.ssa Lucia PALAZZO

Referto N. [REDACTED] del 24/06/2016
Accettazione N. [REDACTED] del 02/05/2016

ELENCO CAMPIONI - SOTTOCAMPIONI

CARCASSA	Agnello
Num Campioni \ SottoCampioni	Descrizione
1	FECI
2	FEGATO
3	INTESTINO
4	LINFONODI MESENTERICI
5	MILZA
6	POLMONE
7	RENE

ANTIBIOGRAMMA
(Metodo: Kirby - Bauer)

Germe: **Escherichia coli -**

<u>ANTIBIOTICO</u>	<u>RISULTATO</u>
Tetraciclina	I
Sulfamethoxazole	S
Streptomicina	S
Enrofloxacin	S
Ciprofloxacina	S
Cefalexine	I
Ampicillina	R
Amoxicillin/Clava	I
Amoxacillina	R
Acido nalidixico	S

Istituto Zooprofilattico Sperimentale della Puglia e della Basilicata

Sezione di Potenza: Zona Industriale Tito Scalo -85050 Tito (PZ) - tel. 0971651241 - Fax 0971629064 - protocollo@pec.izspb.it -
www.izsfg.it

Laboratorio di Diagnostica

Referto N.	[REDACTED]	del	27/06/2016
Accettazione N.	[REDACTED]	del	09/05/2016

Numero campioni 2
Tipologia campione CARCASSA
n.02 carcasse di Agnello di circa 40h di pecora Matr. PZ874588
Specie Pecora
Data prelievo 06/05/2016
Numero Verbale -----
Cliente/Ente prelevatore Servizio Veterinario ASP ex ASL n.2
TOCE DR. VINCENZO
Proprietario [REDACTED]
via/contrada PERTICARA
comune di CORLETO PERTICARA
codice Azienda [REDACTED]

ESAME CHIMICO-TOSSICOLOGICO

RICERCHE EFFETTUATE: Rodenticidi (Fosfuri /Arseniuri) tramite saggio qualitativo colorimetrico; Diserbanti (Diquat, Paraquat) tramite saggio qualitativo; Pesticidi (Organofosforati, Carbammati) tramite saggio biochimico; Cumarinici (Coumafouyl, Warfarin, Coumachlor, Coumatetralyl, Bromadiolone, Flocoumafen, Difenacoum, Brodifacoum) tramite HPLC.

- Esito negativo per le ricerche effettuate sui campioni.
(Prove eseguite presso il Laboratorio di Tossicologia della S.S. Residui Farmaci, Farmacovigilanza e Tossicologia dell'IZS di Foggia).

RICERCHE EFFETTUATE: Piombo, Cadmio, Mercurio, Arsenico e Rame tramite metodica ICP/MS

- Dimostrata la presenza di piombo e rame
(Vedi allegato Prot. IZS/PB n. 11603 del 13/06/2016 della SS Metalli pesanti e Mangimi dell'IZS di Foggia).

Data inizio esame: 16/05/2016 Data fine esame: 26/05/2016

ESAME BATTERIOLOGICO

RICERCHE EFFETTUATE: Chlamydia spp. tramite esame immunocromatografico, Corynebacterium spp., Escherichia coli, Pasteurella spp., Proteus spp., Pseudomonas spp., Salmonella spp., Staphylococcus spp., Streptococcus spp. tramite esame culturale.

- Clearview Chlamydia: debolmente positivo per l'agnello n.2.; negativo per l'agnello n.1.
- Esito negativo per le restanti ricerche effettuate sui sottocampioni.

Referto N. [redacted] del 27/06/2016
Accettazione N. [redacted] del 09/05/2016

Data inizio esame: 11/05/2016 Data fine esame: 13/05/2016

ESAME ANATOMOPATOLOGICO

Data inizio esame: 11/05/2016 Data fine esame: 11/05/2016

ESAME ANATOMOPATOLOGICO

Carcasse pervenute in stato di congelamento.

Presenza di arrossamenti a carico delle palpebre, della mucosa nasale, labiale e orale.

Allo scuoiamento sono apprezzabili coaguli sanguigni nel sottocute della zona basale del collo.

Gli organi e gli apparati appaiono nella norma.

Data inizio esame: 11/05/2016 Data fine esame: 11/05/2016



Il dirigente responsabile della prova
Dott.ssa Lucia PALAZZO

Referto N. [REDACTED] del 27/06/2016
Accettazione N. [REDACTED] del 09/05/2016

E L E N C O C A M P I O N I - S O T T O C A M P I O N I

1 CARCASSA

Agnello n.1

Num Campioni \ SottoCampioni	Descrizione
1	FEGATO
2	MILZA
3	POLMONE
4	RENE

2 CARCASSA

Agnello n.2

Num Campioni \ SottoCampioni	Descrizione
1	FEGATO
2	MILZA
3	POLMONE
4	RENE

Copia Archiviata

IZS
 Istituto zooprofilattico sperimentale
 della Puglia e della Basilicata

sede centrale
 via Manfredonia, 20
 71121 Foggia
 telefono 0881 786111
 fax 0881 786362

c.i./p.iva 00169430718

numero verde 800239840
 www.izspg.it

Istituto Zooprofilattico Sperimentale
 della Puglia e della Basilicata - Foggia
 DEL 13 GIU, 2016
 11603

IZS Puglia e Basilicata
Séz. POTENZA (PZ)

OGGETTO: Trasmissione risultati analisi Metalli Pesanti su N. 2 campioni di Agnello
Acc. [redacted] del 2016.


Egregi,

in allegato alla presente si invia il prospetto riepilogativo sui risultati dei Metalli Pesanti (Arsenico, Cadmio, Piombo e Mercurio) sui campioni così suddivisi:

- [redacted] POLMONE;
- [redacted] INTESTINO;
- [redacted] MILZA;
- [redacted] RENE;
- [redacted] FEGATO.

Cordiali Saluti.

Il Direttore della Struttura Semplice
"Metalli Pesanti & Mangimi"
(Dott. A. Eugenio Chiaravalle)




sezioni

Torre S. Susanna (Br)
 str. Provinciale per Ono S. N.
 telefono 0831 746864

Campi Salentina (Ja)
 statale 7 Ier Zona Industriale
 telefono 0832 720083

Matera
 via della Tecnica, 23/27
 telefono 0835 386244

Pulignano (Ba)
 contrada S. Pietro Piturno
 telefono 080 4057856

Tiro (Pz)
 Tiro Scalo Zona Industriale
 telefono 0971 551241

Taranto
 via Lago di Montepulciano s.n.
 telefono 099 772440

472

IZS
 Istituto Regionale Siciliano
 di Sperimentazione e di
 Diagnostica

S.S. METALLI PESANTI & MANGIMI

PT/CHI/241 rev.1 - ICP - MS

ID	Matrice	Piombo (mg/kg)	Cadmio (mg/kg)	Mercurio (mg/kg)	Arsenico (mg/kg)	Rame (mg/kg)
[REDACTED]	POLMONE AGNELLO	N.Q.	N.Q.	N.Q.	N.Q.	1,53 +/- 0,38
[REDACTED]	INTESTINO AGNELLO	N.Q.	N.Q.	N.Q.	N.Q.	1,73 +/- 0,44
[REDACTED]	MILZA AGNELLO	N.Q.	N.Q.	N.Q.	N.Q.	1,63 +/- 0,41
[REDACTED]	RENE AGNELLO	N.Q.	N.Q.	N.Q.	N.Q.	6,03 +/- 1,52
[REDACTED]	FEGATO AGNELLO	0,036	N.Q.	N.Q.	N.Q.	46,50 +/- 11,75

LEGGENDA	N.Q.
Cd	Non Quantificabile (C <= 0,0043 mg/Kg)
Pb	Non Quantificabile (C <= 0,012 mg/Kg)
Hg	Non Quantificabile (C <= 0,012 mg/Kg)
As	Non Quantificabile (C <= 0,024 mg/Kg)

Data inizio analisi: 17/05/2016
 Data fine analisi: 17/05/2016

Il Dirigente Responsabile della

[Signature]
 Dott. Antonio Esposito
 CHIARAVALLE

Copia

Copia Archiviata



Istituto zooprofilattico sperimentale
della Puglia e della Basilicata

sede centrale
 via Marconi n. 20
 71121 Foggia
 telefono 0881 756111
 fax 0881 756362

tel/fax 0818643078
 numero verde 800253440
 www.izs.it

IZSPB - Protocollo n. 0012588 del 28/06/2016. Pag. 1 di 1



IZS Puglia e Basilicata
Sez. POTENZA (PZ)

OGGETTO: Trasmissione correzione risultati analisi Metalli Pesanti su N. 2 campioni di Agnello Acc. ~~XXXX~~ del 2016.

Egregi,

in allegato alla presente si invia il prospetto riepilogativo dei risultati ottenuti dalle analisi dei metalli pesanti, Arsenico, Cadmio, Piombo, Mercurio e Rame (condotta secondo la procedura tecnica PT/CH/241.Rev.1 in ossequio alle normative UNI EN 15763: 2010 e UNI EN 13805 mediante spettrometro ICP-MS "ELAN DRC" della ditta Perkin Elmer) sui campioni così suddivisi:

- ~~XXXX~~ POLMONE;
- ~~XXXX~~ INTESTINO;
- ~~XXXX~~ MILZA;
- ~~XXXX~~ RENE;
- ~~XXXX~~ FEGATO.

Si precisa che nel nuovo prospetto di seguito allegato, i dati sono riportati alla seconda cifra decimale e corretti con la virgola.

Cordiali Saluti.

Il Direttore della Struttura Semplice
"Metalli Pesanti e Mangimi"
(Dott. A. Eugenio Chiaravalle)

sezioni

Sez. 5 (Anversa) (SA)
via Pavia n. 24 - 80055 S. N.
telefono 081 748944

Com. S. Maria (BN)
viale 7° - Zona Industriale
telefono 0872 720553

Matera
via della Tecnica, 21/27
telefono 0835 365244

Reggio Calabria (RC)
viale S. Pietro Filadelfo
telefono 0965 403768

Sez. (FG)
Via S. Stefano 2 - 86100 FG
telefono 0871 651741


Sez. (FG)
viale S. Stefano 2 - 86100 FG
telefono 0871 651741

Lizis laboratorio per la diagnosi di laboratorio e di chimica		S.S. METALLI PESANTI & MANGIMI					PT/CHI/241 rev.1
ID	Matrice	Piombo (mg/kg)	Cadmio (mg/kg)	Mercurio (mg/kg)	Arsenico (mg/kg)	Rame (mg/kg)	
	POLMONE AGNELLO	N.Q.	N.Q.	N.Q.	N.Q.	1.525 +/- 0.3852	
	INTESTINO AGNELLO	N.Q.	N.Q.	N.Q.	N.Q.	1.729 +/- 0.4367	
	MILZA AGNELLO	N.Q.	N.Q.	N.Q.	N.Q.	1.626 +/- 0.4108	
	RENE AGNELLO	N.Q.	N.Q.	N.Q.	N.Q.	6.032 +/- 1.5238	
	FEGATO AGNELLO	0.036	N.Q.	N.Q.	N.Q.	46.501 +/- 11.7463	

LEGGENDA	N.Q.
Cd	Non Quantificabile (C <= 0,0043 mg/Kg)
Pb	Non Quantificabile (C <= 0,012 mg/Kg)
Hg	Non Quantificabile (C <= 0,012 mg/Kg)
As	Non Quantificabile (C <= 0,024 mg/Kg)

Data inizio analisi: 17/05/2016
Data fine analisi: 17/05/2016

Il Dirigente Responsabile della




Istituto Zooprofilattico Sperimentale della Puglia e della Basilicata

Sezione di Potenza: Zona Industriale Tito Scalo -85050 Tito (PZ) - tel. 0971651241 - Fax 0971629064 - protocollo@pec.izspb.it -
www.izsfg.it

Laboratorio di Diagnostica

Referto N.	[REDACTED]	del	24/06/2016
Accettazione N.	[REDACTED]	del	25/05/2016

Numero campioni 1
Tipologia campione ORGANI
Pecora matricola n. [REDACTED]
Specie Pecora
Data prelievo 25/05/2016
Numero Verbale -----
Cliente/Ente prelevatore Servizio Veterinario ASP ex ASL n.2
TOCE DR. VINCENZO
Proprietario [REDACTED]
via/contrada PERTICARA
comune di CORLETO PERTICARA
codice Azienda [REDACTED]

ESAME ANATOMOPATOLOGICO

Presenza di numerosi noduli disseminati, di aspetto lardaceo, aumentati di consistenza, protudenti e a margini più o meno sfumati, a carico del fegato, del polmone, dei reni e del diaframma.

Presenza di epato e splenomegalia. Le lesioni sono compatibili con una sospetta neoplasia.

Data inizio esame: 25/05/2016 Data fine esame: 25/05/2016

ESAME BATTERIOLOGICO

RICERCHE EFFETTUATE: Aeromonas spp., Clostridium perfringens, Clostridium spp., Corynebacterium spp., Escherichia coli, Proteus spp., Pseudomonas spp., Staphylococcus spp., Streptococcus spp..

- Dimostrata la presenza di Aeromonas hydrophila tramite esame culturale in tutti i campioni.
- Esito negativo per le restanti ricerche.

Data inizio esame: 30/05/2016 Data fine esame: 08/06/2016



Il dirigente responsabile della prova
Dott.ssa Lucia PALAZZO

Referto N. [REDACTED] del 24/06/2016
Accettazione N. [REDACTED] del 25/05/2016

ELENCO CAMPIONI - SOTTOCAMPIONI

ORGANI

Pecora matricola n. [REDACTED]

Num Campioni \ SottoCampioni	Descrizione
1	FEGATO
2	MILZA
3	POLMONE
4	RENE

Istituto Zooprofilattico Sperimentale della Puglia e della Basilicata

Sezione di Potenza: Zona Industriale Tito Scalo - 85050 Tito (PZ) - tel. 0971651241 - Fax 0971629064 - protocollo@pec.izspb.it -
www.izsfg.it

Laboratorio di Diagnostica

Referto N. [redacted] del 05/08/2016
Accettazione N. [redacted] del 15/07/2016

Numero campioni 1

Tipologia campione ORGANI

Specie Pecora

Data prelievo 14/07/2016

Numero Verbale -----

Cliente/Ente prelevatore Servizio Veterinario ASP ex ASL n.2
TOCE DR. VINCENZO

Proprietario [redacted]

via/contrada
comune di
codice Azienda

CONTRADA PERTICARA CORLETO PERTICARA
CORLETO PERTICARA

ESAME BATTERIOLOGICO

RICERCHE EFFETTUATE: Aeromonas spp., Clostridium perfringens, Clostridium spp., Corynebacterium spp.,
Escherichia coli, Proteus spp., Pseudomonas spp., Staphylococcus spp., Streptococcus spp..

- Esito negativo per le ricerche effettuate sui sottocampioni.

Data inizio esame: 18/07/2016

Data fine esame: 20/07/2016

ESAME ANATOMOPATOLOGICO

Presenza di lesioni cistiche multiple, disseminate nel parenchima epatico e polmonare.
Echinococcosi epatica e polmonare.

Data inizio esame: 18/07/2016

Data fine esame: 19/07/2016



Il dirigente responsabile della prova

[redacted signature]

atto N.  del 05/08/2016
accettazione N.  del 15/07/2016

ELENCO CAMPIONI - SOTTOCAMPIONI

ORGANI		Organi ovino
Num Campioni \ SottoCampioni	Descrizione	
1	FEGATO	
2	POLMONE	

Referto N. [redacted] del 05/08/2016
Accettazione N. [redacted] del 20/07/2016

Numero campioni 1

Tipologia campione ORGANI

Ovino Matr: [redacted]

Specie Pecora

Data prelievo 20/07/2016

Numero Verbale -----

Cliente/Ente prelevatore Servizio Veterinario ASP ex ASL n.2
TOCE DR. VINCENZO

Proprietario [redacted]

via/contrada PERTICARA
comune di CORLETO PERTICARA
codice Azienda [redacted]

ESAME PARASSITOLOGICO

RICERCHE EFFETTUATE: Neospora, Toxoplasma gondi tramite PCR.

- Esito negativo per le ricerche effettuate sui sottocampioni.

(Prove eseguite presso il laboratorio di Virologia dell'IZS di Foggia)

Data inizio esame: 29/07/2016 Data fine esame: 03/08/2016

ESAME VIROLOGICO

RICERCHE EFFETTUATE: Pestivirus tramite Real Time PCR.

- Esito negativo per le ricerche effettuate sui sottocampioni.

(Prove eseguite presso il laboratorio di Virologia dell'IZS di Foggia)

Data inizio esame: 29/07/2016 Data fine esame: 04/08/2016

to N. del 05/08/2016
accettazione N. del 20/07/2016

ESAME BATTERIOLOGICO

RICERCHE EFFETTUATE: Aeromonas spp., Chlamydia spp tramite PCR, Clostridium spp., Corynebacterium spp., Coxiella burnetii tramite PCR, Escherichia coli, Proteus spp., Staphylococcus spp., Streptococcus spp..

- Dimostrata la presenza di Escherichia coli tramite esame colturale nel polmone.
- Esito negativo per le restanti ricerche effettuate sui sottocampioni.

Data inizio esame: 21/07/2016 Data fine esame: 25/07/2016

ESAME ANATOMOPATOLOGICO

Organi pervenuti in stato di congelamento.
Presenza di edema polmonare.

Data inizio esame: 29/07/2016 Data fine esame: 29/07/2016



Il dirigente responsabile della prova

(Dott. C. Vincenza)

ELENCO CAMPIONI - SOTTOCAMPIONI

ORGANI

Ovino Matr: [REDACTED]

Num Campioni \ SottoCampioni	Descrizione
1	FEGATO
2	MILZA
3	POLMONE
4	RENE

PG/SPZ/001

Allegato 2

**Istituto Zooprofilattico Sperimentale della Puglia e della Basilicata
Struttura Complessa Potenza**

Zona Industriale di Tito Scalo 85050 TITO (PZ) Tel. 0971651241 Fax 0971629064 e_mail vincenzo.quaranta@izspb.it

NOTA DI RESPINGIMENTO DEI CAMPIONI

Tito, 5/8/16

Campione di POLMONE DI OVINO DI CIRCA 40 GIONI DI ETA'

Organismo prelevatore ASP POTENZA

Operatore/i DOTT. VINCENZO TOCE ASP POTENZA

Data 5/8/16

Campionamento eseguito presso [REDACTED]

Irregolarità riscontrata IL CAMPIONE E' COMPLETAMENTE PUTREFATTO (DATA DI PRELIEVO NON SEGNALATA)

PERTANTO IL CAMPIONE VIENE RESPINTO

Il Responsabile
(Dott. Vincenzo Quaranta)

Numero N. [redacted] del 08/09/2016
Emissione N. [redacted] del 17/08/2016

Numero campioni 1
Tipologia campione ORGANI
Ovino Matr. [redacted]
Specie Pecora
Data prelievo 15/08/2016
Numero Verbale -----
Cliente/Ente prelevatore Servizio Veterinario ASP ex ASL n.2
TOCE DR. VINCENZO
Proprietario [redacted]
via/contrada PERTICARA
comune di CORLETO PERTICARA
codice Azienda [redacted]

ESAME BATTERIOLOGICO

RICERCHE EFFETTUATE: Clostridium perfringens, Clostridium spp., Corynebacterium spp., Escherichia coli, Pasteurella spp., Proteus spp., Pseudomonas spp., Staphylococcus spp., Streptococcus spp..

- Dimostrata la presenza di Arcanobacterium pyogenes tramite esame colturale nel rene.
- Dimostrata la presenza di Escherichia coli tramite esame colturale nel fegato e nella milza.
- Esito negativo per le restanti ricerche effettuate sui sottocampioni.

Data inizio esame: 24/08/2016 Data fine esame: 01/09/2016

ESAME VIROLOGICO

RICERCHE EFFETTUATE: Pestivirus, virus della febbre catarrale degli ovini/Blue tongue (BTV).

- Dimostrata la presenza di virus della febbre catarrale degli ovini/Blue tongue (BTV) tramite Real time PCR nella milza.
- Esito negativo per le restanti ricerche effettuate sui sottocampioni.

(Prove eseguite presso il laboratorio di Virologia dell'IZS di Foggia)

Campione spedito a Teramo per la conferma.

Data inizio esame: 01/09/2016 Data fine esame: 06/09/2016

Istituto Zooprofilattico Sperimentale della Puglia e della Basilicata

Sezione di Potenza: Zona Industriale Tito Scalo -85050 Tito (PZ) - tel. 0971651241 - Fax 0971629064 - protocollo@pec.izspb.it -
www.izsfg.it

Laboratorio di Diagnostica

Referto N. [REDACTED] del 22/09/2016
Accettazione N. [REDACTED] del 17/08/2016

Numero campioni 1
Tipologia campione ORGANI
Ovino Matr. [REDACTED]
Specie Pecora
Data prelievo 15/08/2016
Numero Verbale -----
Cliente/Ente prelevatore Servizio Veterinario ASP ex ASL n.2
TOCE DR. VINCENZO
Proprietario [REDACTED]
via/contrada PERTICARA
comune di CORLETO PERTICARA
codice Azienda [REDACTED]

ESAME VIROLOGICO

RICERCHE EFFETTUATE: virus della febbre catarrale degli ovini/Blue tongue (BTV).

- Esito negativo per la presenza di Bluetongue: ricerca agente eziologico Sierotipo 1 tramite PCR
- Dimostrata la presenza di Bluetongue: ricerca agente eziologico Sierotipo 4 tramite PCR
- Dimostrata la presenza di Bluetongue: ricerca agente eziologico Sierotipi 1-26 tramite PCR Real Time

(Prove eseguite presso l' IZS di Teramo)

Data inizio esame: 15/09/2016

Data fine esame: 16/09/2016



Il dirigente responsabile della prova

[Signature]
Dott.ssa Lucia BALAZZO

Referto N. [REDACTED] del 22/09/2016
Accettazione N. [REDACTED] del 17/08/2016

ELENCO CAMPIONI - SOTTOCAMPIONI

ORGANI

Ovino Matr. [REDACTED]

Num Campioni \ SottoCampioni	Descrizione
1	FEGATO
2	MILZA
3	RENE

Referto N. [redacted] del 02/11/2016
Accettazione N. [redacted] del 17/08/2016
Pervenuta indebita 4/11/2016

Numero campioni 1
Tipologia campione ORGANI
Ovino Matr. [redacted]
Specie Pecora
Data prelievo 15/08/2016
Numero Verbale -----
Cliente/Ente prelevatore Servizio Veterinario ASP ex ASL n.2
TOCE DR. VINCENZO
Proprietario [redacted]
via/contrada PERTICARA
comune di CORLETO PERTICARA
codice Azienda [redacted]

BLUE TONGUE: RICERCA AGENTE EZIOLOGICO - Tessuto - coltura (Kc/Vero)
Esito: ASSENZA PER I SEGUENTI CAMPIONI:

[redacted]

Analisi eseguite presso IZS di Teramo

Data inizio esame: 15/09/2016 Data fine esame: 26/10/2016



*Il dirigente responsabile della prova
Il Responsabile della Struttura
(Dott. Vincenzo Quaranta)*

Istituto Zooprofilattico Sperimentale della Puglia e della Basilicata

Sezione di Potenza: Zona Industriale Tito Scalo -85050 Tito (PZ) - tel. 0971651241 - Fax 0971629064 - protocollo@pec.izspb.it -
www.izsfg.it

Laboratorio di Diagnostica

Referto N. [REDACTED] del 27/10/2016
Accettazione N. [REDACTED] del 03/10/2016

Numero campioni 1
Tipologia campione CARCASSA
Agnello di circa 10 giorni.
Specie Pecora
Data prelievo 03/10/2016
Numero Verbale -----
Cliente/Ente prelevatore Servizio Veterinario ASP ex ASL n.2
TOCE DR. VINCENZO
Proprietario [REDACTED]
via/contrada PERTICARA
comune di CORLETO PERTICARA
codice Azienda [REDACTED]

ESAME CHIMICO-TOSSICOLOGICO

RICERCHE EFFETTUATE: Rodenticidi anticoagulanti Cumarinici (Coumafoueryl, Warfarin, Coumachlor, Coumatetralyl, Bromadiolone, Flocoumafen, Difenacoum, Brodifacoum Tramite HPLC/FLD; Pesticidi (Organofosforati, Carbammati) tramite saggio biochimico; Rodenticidi (Fosfuri /Arseniuri) tramite saggio qualitativo colorimetrico; Diserbanti (Diquat, Paraquat) tramite saggio qualitativocolorimetrico.

Esito negativo per le ricerche effettuate.

(Prove eseguite presso il Laboratorio di Tossicologia della S.S. Residui Farmaci, Farmacovigilanza e Tossicologia dell'IZS di Foggia)

Data inizio esame: 10/10/2016

Data fine esame: 14/10/2016



Il dirigente responsabile della prova
Dott.ssa Lucia PALAZZO

Istituto Zooprofilattico Sperimentale della Puglia e della Basilicata

Sezione di Potenza: Zona Industriale Tito Scalo -85050 Tito (PZ) - tel. 0971651241 - Fax 0971629064 - protocollo@pec.izspb.it -
www.izsfg.it

Laboratorio di Diagnostica

Referto N. [REDACTED] del 18/10/2016
Accettazione N. [REDACTED] del 03/10/2016

Numero campioni 1
Tipologia campione CARCASSA
Agnello di circa 10 giorni.
Specie Pecora
Data prelievo 03/10/2016
Numero Verbale -----
Cliente/Ente prelevatore Servizio Veterinario ASP ex ASL n.2
TOCE DR. VINCENZO
Proprietario [REDACTED]
via/contrada PERTICARA
comune di CORLETO PERTICARA
codice Azienda [REDACTED]

ESAME BATTERIOLOGICO

RICERCHE EFFETTUATE: Actinomyces spp., Clostridium spp., Corynebacterium spp., Escherichia coli, Klebsiella spp., Listeria monocytogenes, Mannheimia haemolytica, Proteus spp., Pseudomonas spp., Staphylococcus aureus, Streptococcus spp..

- Dimostrata la presenza di Mannheimia haemolytica tramite esame colturale nel/i sottocampione/i nrr. 5
- Esito negativo per le restanti ricerche effettuate sui sottocampioni.

Data inizio esame: 07/10/2016 Data fine esame: 11/10/2016

ESAME ANATOMOPATOLOGICO

Carcassa pervenuta in stato congelato. All' apertura della cavità addominale si evidenziano tratti intestinali con feci diarroiche di colore giallastro. A carico della corticale renale sono presenti emorragie. All' apertura della cavità toracica si evidenzia polmonite fibrinosa con prevalente interessamento del lobo polmonare principale destro che appare quasi interamente epatizzato. Gli altri organi e apparati appaiono nella norma.

Data inizio esame: 06/10/2016 Data fine esame: 06/10/2016

ESAME VIROLOGICO

RICERCHE EFFETTUATE: Pestivirus e Virus della Febbre Catarrale degli ovini (BTV) tramite Real Time PCR.

- Esito negativo per le ricerche effettuate

Referto N. [redacted] del 18/10/2016
Accettazione N. [redacted] del 03/10/2016

Data inizio esame: 10/10/2016

Data fine esame: 17/10/2016



Il dirigente responsabile della prova
Dott. SSA LUCIA PALAZZO

ELENCO CAMPIONI - SOTTOCAMPIONI

CARCASSA

Num Campioni \ SottoCampioni	Descrizione
1	FEGATO
2	FETO
3	INTESTINO
4	MILZA
5	POLMONE
6	RENE

ANTIBIOGRAMMA

(Metodo: Kirby - Bauer)

Germe: *Pasteurella haemolytica* - *Mannheimia haem*

ANTIBIOTICO	RISULTATO
Trimetho.+Sulfametossaz.	S
Oxitetraciclina	S
Gentamicina	I
Flumequine	S
Eritromicina	S
Enrofloxacin	S
Ciprofloxacina	S
Cefalexine	I
Amoxicillin/Clava	S
Amikacina	I



€ sul c/c n. **1031703539**

di Euro

BAN IT5910760104200001031703539 **750**

IMPORTO IN LETTERE **SETEPINQUANTA**

INTESTATO A ASP DIPART. PREVENZIONE SANITA E BENESSERE ANIMALE

CAUSALE

DIRITTI SANITARI:

Empty rectangular box for additional details or notes.

88 51/169 04 24-01-17 P 0034 €*7,50*
VCYL 0071 €*1,50*
C/C 001031703539 DEM 170124-095632-52886031

BOLO DEL UFFICIO POSTALE

ESEGUITO DA

VIA - PIAZZA

CAP

LOCALITÀ

Istituto Zooprofilattico Sperimentale della Puglia e della Basilicata

Sezione di Potenza: Zona Industriale Tito Scalo -85050 Tito (PZ) - tel. 0971651241 - Fax 0971629064 - protocollo@pec.izspb.it -
www.izsfg.it

Laboratorio di Diagnostica

Referto N.	[REDACTED]	del	18/10/2016
Accettazione N.	[REDACTED]	del	03/10/2016

Numero campioni 1
Tipologia campione CARCASSA
Agnello di circa 10 giorni.
Specie Pecora
Data prelievo 03/10/2016
Numero Verbale -----
Cliente/Ente prelevatore Servizio Veterinario ASP ex ASL n.2
TOCE DR. VINCENZO
Proprietario [REDACTED]
via/contrada PERTICARA
comune di CORLETO PERTICARA
codice Azienda [REDACTED]

ESAME BATTERIOLOGICO

RICERCHE EFFETTUATE: Actinomyces spp., Clostridium spp., Corynebacterium spp., Escherichia coli, Klebsiella spp., Listeria monocytogenes, Mannheimia haemolytica, Proteus spp., Pseudomonas spp., Staphylococcus aureus, Streptococcus spp..

- Dimostrata la presenza di Mannheimia haemolytica tramite esame colturale nel/i sottocampione/i nrr. 5
- Esito negativo per le restanti ricerche effettuate sui sottocampioni.

Data inizio esame: 07/10/2016 Data fine esame: 11/10/2016

ESAME ANATOMOPATOLOGICO

Carcassa pervenuta in stato congelato. All'apertura della cavità addominale si evidenziano tratti intestinali con feci darroiche di colore giallastro. A carico della corticale renale sono presenti emorragie. All'apertura della cavità toracica si evidenzia polmonite fibrinosa con prevalente interessamento del lobo polmonare principale destro che appare quasi interamente epatizzato. Gli altri organi e apparati appaiono nella norma.

Data inizio esame: 06/10/2016 Data fine esame: 06/10/2016

ESAME VIROLOGICO

RICERCHE EFFETTUATE: Pestivirus e Virus della Febbre Catarrale degli ovini (BTV) tramite Real Time PCR.

- Esito negativo per le ricerche effettuate

Referto N. [redacted] del 18/10/2016
Accettazione N. [redacted] del 03/10/2016

Data inizio esame: 10/10/2016

Data fine esame: 17/10/2016



Il dirigente responsabile della prova

Dott. SA LUCIA PALAZZO

ELENCO CAMPIONI - SOTTOCAMPIONI

CARCASSA

Num Campioni \ SottoCampioni	Descrizione
1	FEGATO
2	FETO
3	INTESTINO
4	MILZA
5	POLMONE
6	RENE

ANTIBIOGRAMMA

(Metodo: Kirby - Bauer)

Germe: **Pasteurella haemolytica - Mannheimia haem**

ANTIBIOTICO

Trimetho.+Sulfametossaz.
Oxiteiraciclina
Gentamicina
Flumequine
Eritromicina
Enrofloxacin
Ciprofloxacina
Cefalexine
Amoxicillin/Clava
Amikacina

RISULTATO

S
S
I
S
S
S
S
I
S
I