

**DOC. TECNICO DI ACCOMPAGNAMENTO Allegato 3**

## **REGIONE BASILICATA**

**Prospetto delle Entrate di Bilancio per Titoli, Tipologie e Categorie  
Previsioni di Competenza**



## REGIONE BASILICATA

Prospetto delle Entrate di Bilancio per Titoli, Tipologie e Categorie  
Previsioni di Competenza

Titolo Tipologia Categoria	Denominazione	Previsioni 2021		Previsioni 2022		Previsioni 2023	
		Totale	di cui entrate non ricorrenti	Totale	di cui entrate non ricorrenti	Totale	di cui entrate non ricorrenti
<b>ENTRATE CORRENTI DI NATURA TRIBUTARIA, CONTRIBUTIVA E PEREQUATIVA</b>							
<b>1010100</b>	<b>Imposte tasse e proventi assimilati</b>	<b>454.679.796,20</b>	<b>22.942.796,20</b>	<b>366.881.415,40</b>	<b>18.450.000,00</b>	<b>331.540.000,00</b>	<b>13.350.000,00</b>
1010117	Addizionale regionale IRPEF non sanita'	5.800.000,00	5.800.000,00	5.850.000,00	5.850.000,00	5.750.000,00	5.750.000,00
1010120	Imposta regionale sulle attivita' produttive (IRAP) non Sanita'	154.372.000,00	4.600.000,00	154.372.000,00	4.600.000,00	149.600.000,00	4.600.000,00
1010128	Accisa sulla benzina per autotrazione - non sanita'	0,00	0,00	0,00	0,00	0,00	0,00
1010129	Accisa sul gasolio	0,00	0,00	0,00	0,00	0,00	0,00
1010143	Imposta regionale sulle concessioni statali sui beni del patrimonio indisponibile	55.000,00	0,00	55.000,00	0,00	0,00	0,00
1010146	Tassa regionale per il diritto allo studio universitario	1.000.000,00	0,00	1.000.000,00	0,00	1.000.000,00	0,00
1010147	Tassa sulla concessione per la caccia e per la pesca	490.000,00	0,00	490.000,00	0,00	490.000,00	0,00
1010148	Tasse sulle concessioni regionali	130.000,00	0,00	130.000,00	0,00	0,00	0,00
1010150	Tassa di circolazione dei veicoli a motore (tassa automobilistica)	53.500.000,00	3.500.000,00	60.000.000,00	5.000.000,00	50.000.000,00	0,00
1010159	Tributo speciale per il deposito in discarica dei rifiuti solidi	700.000,00	0,00	700.000,00	0,00	700.000,00	0,00
1010198	Altre imposte sostitutive n.a.c.	7.000.000,00	0,00	7.000.000,00	0,00	7.000.000,00	0,00



## REGIONE BASILICATA

Prospetto delle Entrate di Bilancio per Titoli, Tipologie e Categorie  
Previsioni di Competenza

Titolo Tipologia Categoria	Denominazione	Previsioni 2021		Previsioni 2022		Previsioni 2023	
		Totale	di cui entrate non ricorrenti	Totale	di cui entrate non ricorrenti	Totale	di cui entrate non ricorrenti
<b>ENTRATE CORRENTI DI NATURA TRIBUTARIA, CONTRIBUTIVA E PEREQUATIVA</b>							
1010199	Altre imposte, tasse e proventi n.a.c.	231.632.796,20	9.042.796,20	137.284.415,40	3.000.000,00	117.000.000,00	3.000.000,00
<b>1010200</b>	<b>Tributi destinati al finanziamento della sanita'</b>	<b>994.897.307,57</b>	<b>0,00</b>	<b>994.897.307,57</b>	<b>0,00</b>	<b>994.897.307,57</b>	<b>0,00</b>
1010201	Imposta regionale sulle attivita' produttive - IRAP - Sanita'	14.101.701,64	0,00	14.101.701,64	0,00	14.101.701,64	0,00
1010203	Compartecipazione IVA - Sanita'	919.563.141,01	0,00	919.563.141,01	0,00	919.563.141,01	0,00
1010204	Addizionale IRPEF - Sanita'	61.232.464,92	0,00	61.232.464,92	0,00	61.232.464,92	0,00
<b>1010400</b>	<b>Compartecipazioni di tributi</b>	<b>0,00</b>	<b>0,00</b>	<b>0,00</b>	<b>0,00</b>	<b>0,00</b>	<b>0,00</b>
1010404	Compartecipazione al gasolio	0,00	0,00	0,00	0,00	0,00	0,00
1010497	Altre compartecipazioni di imposte a Regioni non destinati al finanziamento della	0,00	0,00	0,00	0,00	0,00	0,00
<b>1030100</b>	<b>Fondi perequativi da Amministrazioni Centrali</b>	<b>9.372.972,99</b>	<b>5.000.000,00</b>	<b>5.500.000,00</b>	<b>5.000.000,00</b>	<b>5.500.000,00</b>	<b>5.000.000,00</b>
1030101	Fondi perequativi dallo Stato	9.372.972,99	5.000.000,00	5.500.000,00	5.000.000,00	5.500.000,00	5.000.000,00



## REGIONE BASILICATA

Prospetto delle Entrate di Bilancio per Titoli, Tipologie e Categorie  
Previsioni di Competenza

Titolo Tipologia Categoria	Denominazione	Previsioni 2021		Previsioni 2022		Previsioni 2023	
		Totale	di cui entrate non ricorrenti	Totale	di cui entrate non ricorrenti	Totale	di cui entrate non ricorrenti
<b>ENTRATE CORRENTI DI NATURA TRIBUTARIA, CONTRIBUTIVA E PEREQUATIVA</b>							
1030102	Fondo perequativo dallo Stato - Sanita'	0,00	0,00	0,00	0,00	0,00	0,00
<b>1000000</b>	<b>Totale Titolo ENTRATE CORRENTI DI NA</b>	<b>1.458.950.076,76</b>	<b>27.942.796,20</b>	<b>1.367.278.722,97</b>	<b>23.450.000,00</b>	<b>1.331.937.307,57</b>	<b>18.350.000,00</b>



## REGIONE BASILICATA

Prospetto delle Entrate di Bilancio per Titoli, Tipologie e Categorie  
Previsioni di Competenza

Titolo Tipologia Categoria	Denominazione	Previsioni 2021		Previsioni 2022		Previsioni 2023	
		Totale	di cui entrate non ricorrenti	Totale	di cui entrate non ricorrenti	Totale	di cui entrate non ricorrenti
<b>TRASFERIMENTI CORRENTI</b>							
<b>2010100</b>	<b>Trasferimenti correnti da Amministrazioni pubbliche</b>	<b>154.944.041,94</b>	<b>78.593.250,84</b>	<b>131.490.294,76</b>	<b>55.460.294,76</b>	<b>117.229.276,22</b>	<b>41.199.276,22</b>
2010101	Trasferimenti correnti da Amministrazioni Centrali	149.357.441,94	73.006.650,84	126.140.294,76	50.110.294,76	111.879.276,22	35.849.276,22
2010102	Trasferimenti correnti da Amministrazioni Locali	5.586.600,00	5.586.600,00	5.350.000,00	5.350.000,00	5.350.000,00	5.350.000,00
<b>2010200</b>	<b>Trasferimenti correnti da Famiglie</b>	<b>0,00</b>	<b>0,00</b>	<b>0,00</b>	<b>0,00</b>	<b>0,00</b>	<b>0,00</b>
2010201	Trasferimenti correnti da Famiglie	0,00	0,00	0,00	0,00	0,00	0,00
<b>2010300</b>	<b>Trasferimenti correnti da Imprese</b>	<b>37.216.118,54</b>	<b>37.216.118,54</b>	<b>37.252.500,00</b>	<b>37.252.500,00</b>	<b>30.242.500,00</b>	<b>30.242.500,00</b>
2010301	Sponsorizzazioni da imprese	0,00	0,00	0,00	0,00	0,00	0,00
2010302	Altri trasferimenti correnti da imprese	37.216.118,54	37.216.118,54	37.252.500,00	37.252.500,00	30.242.500,00	30.242.500,00
<b>2010500</b>	<b>Trasferimenti correnti dall'Unione Europea e dal Resto del Mondo</b>	<b>15.484.124,41</b>	<b>15.484.124,41</b>	<b>3.874.745,12</b>	<b>3.874.745,12</b>	<b>0,00</b>	<b>0,00</b>
2010501	Trasferimenti correnti dall'Unione Europea	15.484.124,41	15.484.124,41	3.874.745,12	3.874.745,12	0,00	0,00
<b>2000000</b>	<b>Totale Titolo TRASFERIMENTI CORRENTI</b>	<b>207.644.284,89</b>	<b>131.293.493,79</b>	<b>172.617.539,88</b>	<b>96.587.539,88</b>	<b>147.471.776,22</b>	<b>71.441.776,22</b>



## REGIONE BASILICATA

Prospetto delle Entrate di Bilancio per Titoli, Tipologie e Categorie  
Previsioni di Competenza

Titolo Tipologia Categoria	Denominazione	Previsioni 2021		Previsioni 2022		Previsioni 2023	
		Totale	di cui entrate non ricorrenti	Totale	di cui entrate non ricorrenti	Totale	di cui entrate non ricorrenti
<b>ENTRATE EXTRATRIBUTARIE</b>							
<b>3010000</b>	<b>Vendita di beni e servizi e proventi derivanti dalla gestione dei beni</b>	<b>27.435.000,00</b>	<b>27.365.000,00</b>	<b>23.430.000,00</b>	<b>23.430.000,00</b>	<b>20.910.000,00</b>	<b>20.910.000,00</b>
3010100	Vendita di beni	6.140.000,00	6.100.000,00	2.500.000,00	2.500.000,00	0,00	0,00
3010200	Entrate dalla vendita e dall'erogazione di servizi	445.000,00	415.000,00	80.000,00	80.000,00	70.000,00	70.000,00
3010300	Proventi derivanti dalla gestione dei beni	20.850.000,00	20.850.000,00	20.850.000,00	20.850.000,00	20.840.000,00	20.840.000,00
<b>3020000</b>	<b>Proventi derivanti dall'attivita' di controllo e repressione delle irregolarita</b>	<b>601.500,00</b>	<b>601.500,00</b>	<b>601.500,00</b>	<b>601.500,00</b>	<b>601.500,00</b>	<b>601.500,00</b>
3020100	Entrate da amministrazioni pubbliche derivanti dall'attivita' di controllo e repressio	0,00	0,00	0,00	0,00	0,00	0,00
3020200	Entrate da famiglie derivanti dall'attivita' di controllo e repressione delle irregolarita' e d	341.500,00	341.500,00	341.500,00	341.500,00	341.500,00	341.500,00
3020300	Entrate da Imprese derivanti dall'attivita' di controllo e repressione delle irregolarita' e d	260.000,00	260.000,00	260.000,00	260.000,00	260.000,00	260.000,00
<b>3030000</b>	<b>Interessi attivi</b>	<b>5.000,00</b>	<b>5.000,00</b>	<b>5.000,00</b>	<b>5.000,00</b>	<b>5.000,00</b>	<b>5.000,00</b>
3030300	Altri interessi attivi	5.000,00	5.000,00	5.000,00	5.000,00	5.000,00	5.000,00



## REGIONE BASILICATA

Prospetto delle Entrate di Bilancio per Titoli, Tipologie e Categorie  
Previsioni di Competenza

Titolo Tipologia Categoria	Denominazione	Previsioni 2021		Previsioni 2022		Previsioni 2023	
		Totale	di cui entrate non ricorrenti	Totale	di cui entrate non ricorrenti	Totale	di cui entrate non ricorrenti
<b>ENTRATE EXTRATRIBUTARIE</b>							
<b>3040000</b>	<b>Altre entrate da redditi da capitale</b>	<b>0,00</b>	<b>0,00</b>	<b>0,00</b>	<b>0,00</b>	<b>0,00</b>	<b>0,00</b>
3049900	Altre entrate da redditi da capitale	0,00	0,00	0,00	0,00	0,00	0,00
<b>3050000</b>	<b>Rimborsi e altre entrate correnti</b>	<b>8.499.113,75</b>	<b>8.499.113,75</b>	<b>4.340.000,00</b>	<b>4.340.000,00</b>	<b>4.340.000,00</b>	<b>4.340.000,00</b>
3050200	Rimborsi in entrata	5.651.800,76	5.651.800,76	4.310.000,00	4.310.000,00	4.310.000,00	4.310.000,00
3059900	Altre entrate correnti n.a.c.	2.847.312,99	2.847.312,99	30.000,00	30.000,00	30.000,00	30.000,00
<b>3000000</b>	<b>Totale Titolo ENTRATE EXTRATRIBUTARIE</b>	<b>36.540.613,75</b>	<b>36.470.613,75</b>	<b>28.376.500,00</b>	<b>28.376.500,00</b>	<b>25.856.500,00</b>	<b>25.856.500,00</b>



## REGIONE BASILICATA

Prospetto delle Entrate di Bilancio per Titoli, Tipologie e Categorie  
Previsioni di Competenza

Titolo Tipologia Categoria	Denominazione	Previsioni 2021		Previsioni 2022		Previsioni 2023	
		Totale	di cui entrate non ricorrenti	Totale	di cui entrate non ricorrenti	Totale	di cui entrate non ricorrenti
<b>ENTRATE IN CONTO CAPITALE</b>							
<b>4020000</b>	<b>Contributi agli investimenti</b>	<b>523.806.583,58</b>	<b>505.424.820,89</b>	<b>137.772.488,76</b>	<b>137.772.488,76</b>	<b>114.267.859,79</b>	<b>114.267.859,79</b>
4020100	Contributi agli investimenti da amministrazioni pubbliche	359.795.832,16	341.414.069,47	114.928.660,69	114.928.660,69	114.267.859,79	114.267.859,79
4020300	Contributi agli investimenti da Imprese	0,00	0,00	0,00	0,00	0,00	0,00
4020500	Contributi agli investimenti dall'Unione Europea e dal Resto del Mondo	164.010.751,42	164.010.751,42	22.843.828,07	22.843.828,07	0,00	0,00
<b>4030000</b>	<b>Altri trasferimenti in conto capitale</b>	<b>83.149.433,87</b>	<b>83.149.433,87</b>	<b>36.825.452,57</b>	<b>36.825.452,57</b>	<b>24.230.198,48</b>	<b>24.230.198,48</b>
4030100	Trasferimenti in conto capitale per assunzione di debiti dell'amministrazione da	0,00	0,00	0,00	0,00	0,00	0,00
4031000	Altri trasferimenti in conto capitale da amministrazioni pubbliche	36.867.233,87	36.867.233,87	16.825.452,57	16.825.452,57	4.230.198,48	4.230.198,48
4031200	Altri trasferimenti in conto capitale da Imprese	46.200.000,00	46.200.000,00	20.000.000,00	20.000.000,00	20.000.000,00	20.000.000,00
4031400	Altri trasferimenti in conto capitale dall'Unione Europea e dal Resto del Mond	82.200,00	82.200,00	0,00	0,00	0,00	0,00
<b>4040000</b>	<b>Entrate da alienazione di beni materiali e immateriali</b>	<b>0,00</b>	<b>0,00</b>	<b>0,00</b>	<b>0,00</b>	<b>0,00</b>	<b>0,00</b>
4040100	Alienazione di beni materiali	0,00	0,00	0,00	0,00	0,00	0,00





## REGIONE BASILICATA

Prospetto delle Entrate di Bilancio per Titoli, Tipologie e Categorie  
Previsioni di Competenza

Titolo Tipologia Categoria	Denominazione	Previsioni 2021		Previsioni 2022		Previsioni 2023	
		Totale	di cui entrate non ricorrenti	Totale	di cui entrate non ricorrenti	Totale	di cui entrate non ricorrenti
<b>ENTRATE IN CONTO CAPITALE</b>							
<b>4050000</b>	<b>Altre entrate in conto capitale</b>	<b>0,00</b>	<b>0,00</b>	<b>0,00</b>	<b>0,00</b>	<b>0,00</b>	<b>0,00</b>
4050300	Entrate in conto capitale dovute a rimborsi, recuperi e restituzioni di somme non dovute	0,00	0,00	0,00	0,00	0,00	0,00
4050400	Altre entrate in conto capitale n.a.c.	0,00	0,00	0,00	0,00	0,00	0,00
<b>4000000</b>	<b>Totale Titolo ENTRATE IN CONTO CAPIT</b>	<b>606.956.017,45</b>	<b>588.574.254,76</b>	<b>174.597.941,33</b>	<b>174.597.941,33</b>	<b>138.498.058,27</b>	<b>138.498.058,27</b>



## REGIONE BASILICATA

Prospetto delle Entrate di Bilancio per Titoli, Tipologie e Categorie  
Previsioni di Competenza

Titolo Tipologia Categoria	Denominazione	Previsioni 2021		Previsioni 2022		Previsioni 2023	
		Totale	di cui entrate non ricorrenti	Totale	di cui entrate non ricorrenti	Totale	di cui entrate non ricorrenti
<b>ENTRATE DA RIDUZIONE DI ATTIVITA' FINANZIARIE</b>							
<b>5010000</b>	<b>Alienazione di attivita' finanziarie</b>	<b>0,00</b>	<b>0,00</b>	<b>0,00</b>	<b>0,00</b>	<b>0,00</b>	<b>0,00</b>
5010100	Alienazione di partecipazioni	0,00	0,00	0,00	0,00	0,00	0,00
<b>5040000</b>	<b>Altre entrate per riduzione di attivita' finanziarie</b>	<b>180.000.000,00</b>	<b>180.000.000,00</b>	<b>150.000.000,00</b>	<b>150.000.000,00</b>	<b>150.000.000,00</b>	<b>150.000.000,00</b>
5040300	Riduzione di altre attivita' finanziarie verso Imprese	0,00	0,00	0,00	0,00	0,00	0,00
5040600	Prelievi dai conti di tesoreria statale diversi dalla Tesoreria Unica	180.000.000,00	180.000.000,00	150.000.000,00	150.000.000,00	150.000.000,00	150.000.000,00
<b>5000000</b>	<b>Totale Titolo ENTRATE DA RIDUZIONE C</b>	<b>180.000.000,00</b>	<b>180.000.000,00</b>	<b>150.000.000,00</b>	<b>150.000.000,00</b>	<b>150.000.000,00</b>	<b>150.000.000,00</b>



## REGIONE BASILICATA

Prospetto delle Entrate di Bilancio per Titoli, Tipologie e Categorie  
Previsioni di Competenza

Titolo Tipologia Categoria	Denominazione	Previsioni 2021		Previsioni 2022		Previsioni 2023	
		Totale	di cui entrate non ricorrenti	Totale	di cui entrate non ricorrenti	Totale	di cui entrate non ricorrenti
<b>ACCENSIONE PRESTITI</b>							
6030000	Accensione Mutui e altri finanziamenti a medio lungo termine	0,00	0,00	0,00	0,00	0,00	0,00
6030100	Finanziamenti a medio lungo termine	0,00	0,00	0,00	0,00	0,00	0,00
6000000	<b>Totale Titolo ACCENSIONE PRESTITI</b>	<b>0,00</b>	<b>0,00</b>	<b>0,00</b>	<b>0,00</b>	<b>0,00</b>	<b>0,00</b>



## REGIONE BASILICATA

Prospetto delle Entrate di Bilancio per Titoli, Tipologie e Categorie  
Previsioni di Competenza

Titolo Tipologia Categoria	Denominazione	Previsioni 2021		Previsioni 2022		Previsioni 2023	
		Totale	di cui entrate non ricorrenti	Totale	di cui entrate non ricorrenti	Totale	di cui entrate non ricorrenti
<b>ANTICIPAZIONI DA ISTITUTO TESORIERE/CASSIERE</b>							
7010000	Anticipazioni da istituto tesoriere/cassiere	25.000.000,00	25.000.000,00	25.000.000,00	25.000.000,00	25.000.000,00	25.000.000,00
7010100	Anticipazioni da istituto tesoriere/cassiere	25.000.000,00	25.000.000,00	25.000.000,00	25.000.000,00	25.000.000,00	25.000.000,00
7000000	<b>Totale Titolo ANTICIPAZIONI DA ISTITUT</b>	<b>25.000.000,00</b>	<b>25.000.000,00</b>	<b>25.000.000,00</b>	<b>25.000.000,00</b>	<b>25.000.000,00</b>	<b>25.000.000,00</b>



## REGIONE BASILICATA

Prospetto delle Entrate di Bilancio per Titoli, Tipologie e Categorie  
Previsioni di Competenza

Titolo Tipologia Categoria	Denominazione	Previsioni 2021		Previsioni 2022		Previsioni 2023	
		Totale	di cui entrate non ricorrenti	Totale	di cui entrate non ricorrenti	Totale	di cui entrate non ricorrenti
<b>ENTRATE PER CONTO TERZI E PARTITE DI GIRO</b>							
<b>9010000</b>	<b>Entrate per partite di giro</b>	<b>380.590.000,00</b>	<b>380.590.000,00</b>	<b>388.090.000,00</b>	<b>388.090.000,00</b>	<b>388.090.000,00</b>	<b>388.090.000,00</b>
9010100	Altre ritenute	18.050.000,00	18.050.000,00	18.050.000,00	18.050.000,00	18.050.000,00	18.050.000,00
9010200	Ritenute su redditi da lavoro dipendente	21.190.000,00	21.190.000,00	26.640.000,00	26.640.000,00	26.640.000,00	26.640.000,00
9010300	Ritenute su redditi da lavoro autonomo	500.000,00	500.000,00	500.000,00	500.000,00	500.000,00	500.000,00
9010400	Finanziamento della gestione sanitaria dalla gestione ordinaria della Regione	54.350.000,00	54.350.000,00	54.350.000,00	54.350.000,00	54.350.000,00	54.350.000,00
9019900	Altre entrate per partite di giro	286.500.000,00	286.500.000,00	288.550.000,00	288.550.000,00	288.550.000,00	288.550.000,00
<b>9020000</b>	<b>Entrate per conto terzi</b>	<b>125.000,00</b>	<b>125.000,00</b>	<b>125.000,00</b>	<b>125.000,00</b>	<b>125.000,00</b>	<b>125.000,00</b>
9020200	Trasferimenti da Amministrazioni pubbliche per operazioni conto terzi	0,00	0,00	0,00	0,00	0,00	0,00
9020300	Trasferimenti da altri settori per operazioni conto terzi	0,00	0,00	0,00	0,00	0,00	0,00
9020400	Depositi di/presso terzi	100.000,00	100.000,00	100.000,00	100.000,00	100.000,00	100.000,00
9020500	Riscossione imposte e tributi per conto terzi	25.000,00	25.000,00	25.000,00	25.000,00	25.000,00	25.000,00
<b>9000000</b>	<b>Totale Titolo ENTRATE PER CONTO TERZI</b>	<b>380.715.000,00</b>	<b>380.715.000,00</b>	<b>388.215.000,00</b>	<b>388.215.000,00</b>	<b>388.215.000,00</b>	<b>388.215.000,00</b>



REGIONE BASILICATA

Prospetto delle Entrate di Bilancio per Titoli, Tipologie e Categorie  
Previsioni di Competenza

TOTALE GENERALE

2.895.805.992,85

1.369.996.158,50


2.306.085.704,18

886.226.981,21

2.206.978.642,06

817.361.334,49

**REGIONE BASILICATA**



**Bilancio di Previsione 2021/2023**  
**Prospetto riepilogativo delle spese per Titoli e Macroaggregati**



## REGIONE BASILICATA

Bilancio di Previsione 2021/2023  
Prospetto riepilogativo delle spese per Titoli e Macroaggregati

Titoli e Macroaggregati di Spesa		Previsione Anno 2021	di cui Non Ricorrenti	Previsione Anno 2022	di cui Non Ricorrenti	Previsione Anno 2023	di cui Non Ricorrenti
<b>1</b>	<b>Spese correnti</b>						
101	Redditi da lavoro dipendente	69.283.414,10	242.548,65	64.265.242,03	0,00	66.639.808,67	0,00
102	Imposte e tasse a carico dell'ente	4.808.896,60	0,00	4.550.000,00	0,00	4.550.000,00	0,00
103	Acquisto di beni e servizi	103.713.078,07	35.386.509,84	178.417.551,84	26.826.379,41	111.654.407,91	9.552.262,08
104	Trasferimenti correnti	1.351.585.601,49	83.660.972,44	1.181.954.897,58	17.596.873,00	1.168.058.272,96	16.062.373,00
107	Interessi passivi	6.280.417,32	0,00	6.017.739,47	0,00	5.910.448,42	0,00
109	Rimborsi e Poste correttive delle entrate	781.000,00	681.000,00	800.000,00	700.000,00	800.000,00	700.000,00
110	Altre spese correnti	9.852.170,45	9.602.170,45	43.448.322,86	43.448.322,86	4.841.473,98	4.841.473,98
<b>1</b>	<b>Spese correnti</b>	<b>1.546.304.578,03</b>	<b>129.573.201,38</b>	<b>1.479.453.753,78</b>	<b>88.571.575,27</b>	<b>1.362.454.411,94</b>	<b>31.156.109,06</b>
<b>2</b>	<b>Spese in conto capitale</b>						
202	Investimenti fissi lordi	30.498.967,68	30.498.967,68	7.502.136,61	7.502.136,61	7.898.384,35	7.898.384,35
203	Contributi agli investimenti	646.406.712,20	591.459.712,20	194.530.481,08	176.326.118,86	215.304.746,12	191.004.746,12
204	Trasferimenti in conto capitale	83.634.772,49	72.739.776,07	15.144.729,73	8.759.049,73	9.826.680,00	441.000,00
205	Altre spese in conto capitale	140.313,87	140.313,87	100.000,00	100.000,00	100.000,00	100.000,00
<b>2</b>	<b>Spese in conto capitale</b>	<b>760.680.766,24</b>	<b>694.838.769,82</b>	<b>217.277.347,42</b>	<b>192.687.305,20</b>	<b>233.129.810,47</b>	<b>199.444.130,47</b>
<b>3</b>	<b>Spese per incremento di attività finanziarie</b>						
301	Acquisizioni di attività finanziarie	5.000.000,00	0,00	0,00	0,00	0,00	0,00
303	Concessione crediti di medio e lungo termine	0,00	0,00	0,00	0,00	0,00	0,00
304	Altre spese per incremento di attività finanziarie	180.000.000,00	180.000.000,00	150.000.000,00	150.000.000,00	150.000.000,00	150.000.000,00
<b>3</b>	<b>Spese per incremento di attività finanziarie</b>	<b>185.000.000,00</b>	<b>180.000.000,00</b>	<b>150.000.000,00</b>	<b>150.000.000,00</b>	<b>150.000.000,00</b>	<b>150.000.000,00</b>
<b>4</b>	<b>Rimborso di prestiti</b>						
401	Rimborso di titoli obbligazionari	0,00	0,00	0,00	0,00	0,00	0,00
403	Rimborso mutui e altri finanziamenti a medio lungo termine	17.691.012,65	0,00	18.523.764,51	0,00	18.208.988,50	0,00
404	Rimborso di altre forme di indebitamento	0,00	0,00	0,00	0,00	0,00	0,00
<b>4</b>	<b>Rimborso di prestiti</b>	<b>17.691.012,65</b>	<b>0,00</b>	<b>18.523.764,51</b>	<b>0,00</b>	<b>18.208.988,50</b>	<b>0,00</b>
<b>5</b>	<b>Chiusura Anticipazioni ricevute da istituto tesoriere/cassiere</b>						
501	Chiusura Anticipazioni ricevute da istituto tesoriere/cassiere	25.000.000,00	0,00	25.000.000,00	0,00	25.000.000,00	0,00
<b>5</b>	<b>Chiusura Anticipazioni ricevute da istituto tesoriere/cassiere</b>	<b>25.000.000,00</b>	<b>0,00</b>	<b>25.000.000,00</b>	<b>0,00</b>	<b>25.000.000,00</b>	<b>0,00</b>
<b>7</b>	<b>Spese per conto terzi e partite di giro</b>						
701	Uscite per Partite di Giro	370.490.000,00	370.490.000,00	377.990.000,00	377.990.000,00	377.990.000,00	377.990.000,00
702	Uscite per Conto Terzi	10.225.000,00	10.225.000,00	10.225.000,00	10.225.000,00	10.225.000,00	10.225.000,00
<b>7</b>	<b>Spese per conto terzi e partite di giro</b>	<b>380.715.000,00</b>	<b>380.715.000,00</b>	<b>388.215.000,00</b>	<b>388.215.000,00</b>	<b>388.215.000,00</b>	<b>388.215.000,00</b>





## REGIONE BASILICATA

**Bilancio di Previsione 2021/2023**  
**Prospetto riepilogativo delle spese per Titoli e Macroaggregati**


Titoli e Macroaggregati di Spesa	Previsione Anno 2021	di cui Non Ricorrenti	Previsione Anno 2022	di cui Non Ricorrenti	Previsione Anno 2023	di cui Non Ricorrenti
<b>TOTALE GENERALE</b>	2.915.391.356,92	1.385.126.971,20	2.278.469.865,71	819.473.880,47	2.177.008.210,91	768.815.239,53

**DOC. TECNICO DI ACCOMPAGNAMENTO- Allegato 5.1**

## **REGIONE BASILICATA**

**Esercizio 2021**

**Prospetto delle Spese di Bilancio per Missioni, Programmi e Macroaggregati - Spese Correnti**





## REGIONE BASILICATA

Esercizio 2021

## Prospetto delle Spese di Bilancio per Missioni, Programmi e Macroaggregati - Spese Correnti

Missione e Programma/MacroAggregati	Redditi da Lavoro Dipendente	Imposte e tasse a Carico dell'Ente	Acquisto di beni e servizi	Trasferimenti Correnti	Trasferimenti di Tributi	Fondi Perequativi	Interessi Passivi	Altre Spese per Redditi da Capitale	Rimborsi e Poste correttive delle entrate	Altre Spese Correnti	Totale
	101	102	103	104	105	106	107	108	109	110	100
<b>01 Servizi istituzionali, generali e di gestione</b>											
01 Organi istituzionali	0,00	0,00	195.000,00	13.505.000,00	0,00	0,00	0,00	0,00	0,00	0,00	13.700.000,00
02 Segreteria generale	0,00	0,00	288.000,00	1.195.000,00	0,00	0,00	0,00	0,00	0,00	0,00	1.483.000,00
03 Gestione economica, finanziaria, programmazione e provveditorato	657.548,65	0,00	7.855.214,09	242.500,00	0,00	0,00	0,00	0,00	100.000,00	250.000,00	9.105.262,74
04 Gestione delle entrate tributarie e servizi fiscali	0,00	0,00	2.110.000,00	300.000,00	0,00	0,00	0,00	0,00	181.000,00	0,00	2.591.000,00
05 Gestione dei beni demaniali e patrimoniali	0,00	0,00	2.250.000,00	0,00	0,00	0,00	0,00	0,00	0,00	30.000,00	2.280.000,00
07 Elezioni e consultazioni popolari - Anagrafe e stato civile	0,00	0,00	0,00	0,00	0,00	0,00	0,00	0,00	0,00	0,00	0,00



## REGIONE BASILICATA

Esercizio 2021

## Prospetto delle Spese di Bilancio per Missioni, Programmi e Macroaggregati - Spese Correnti

Missione e Programma/MacroAggregati	Redditi da Lavoro Dipendente	Imposte e tasse a Carico dell'Ente	Acquisto di beni e servizi	Trasferimenti Correnti	Trasferimenti di Tributi	Fondi Perequativi	Interessi Passivi	Altre Spese per Redditi da Capitale	Rimborsi e Poste correttive delle entrate	Altre Spese Correnti	Totale
	101	102	103	104	105	106	107	108	109	110	100
<b>01 Servizi istituzionali, generali e di gestione</b>											
08 Statistica e sistemi informativi	0,00	0,00	7.309.683,00	0,00	0,00	0,00	0,00	0,00	0,00	0,00	7.309.683,00
09 Assistenza tecnico-amministrativa agli enti locali	0,00	0,00	140.000,00	134.000,00	0,00	0,00	0,00	0,00	0,00	0,00	274.000,00
10 Risorse umane	68.225.865,45	3.808.896,60	306.000,00	50.000,00	0,00	0,00	0,00	0,00	500.000,00	0,00	72.890.762,05
11 Altri servizi generali	200.000,00	1.000.000,00	11.147.220,96	1.045.000,00	0,00	0,00	0,00	0,00	0,00	800.000,00	14.192.220,96
<b>01 Servizi istituzionali, generali e di gestione</b>	69.083.414,10	4.808.896,60	31.601.118,05	16.471.500,00	0,00	0,00	0,00	0,00	781.000,00	1.080.000,00	123.825.928,75



## REGIONE BASILICATA

Esercizio 2021

## Prospetto delle Spese di Bilancio per Missioni, Programmi e Macroaggregati - Spese Correnti

Missione e Programma/MacroAggregati	Redditi da Lavoro Dipendente	Imposte e tasse a Carico dell'Ente	Acquisto di beni e servizi	Trasferimenti Correnti	Trasferimenti di Tributi	Fondi Perequativi	Interessi Passivi	Altre Spese per Redditi da Capitale	Rimborsi e Poste correttive delle entrate	Altre Spese Correnti	Totale
	101	102	103	104	105	106	107	108	109	110	100

**02 Giustizia**

01 Uffici giudiziari	0,00	0,00	0,00	0,00	0,00	0,00	0,00	0,00	0,00	0,00	0,00
----------------------	------	------	------	------	------	------	------	------	------	------	------

<b>02 Giustizia</b>	0,00	0,00	0,00	0,00	0,00	0,00	0,00	0,00	0,00	0,00	0,00
---------------------	------	------	------	------	------	------	------	------	------	------	------



## REGIONE BASILICATA

Esercizio 2021

## Prospetto delle Spese di Bilancio per Missioni, Programmi e Macroaggregati - Spese Correnti

Missione e Programma/MacroAggregati	Redditi da Lavoro Dipendente	Imposte e tasse a Carico dell'Ente	Acquisto di beni e servizi	Trasferimenti Correnti	Trasferimenti di Tributi	Fondi Perequativi	Interessi Passivi	Altre Spese per Redditi da Capitale	Rimborsi e Poste correttive delle entrate	Altre Spese Correnti	Totale
	101	102	103	104	105	106	107	108	109	110	100
<b>04 Istruzione e diritto allo studio</b>											
01 Istruzione prescolastica	0,00	0,00	0,00	900.000,00	0,00	0,00	0,00	0,00	0,00	0,00	900.000,00
02 Altri ordini di istruzione non universitaria	0,00	0,00	0,00	540.000,00	0,00	0,00	0,00	0,00	0,00	0,00	540.000,00
03 Edilizia scolastica	0,00	0,00	0,00	0,00	0,00	0,00	0,00	0,00	0,00	0,00	0,00
04 Istruzione universitaria	0,00	0,00	0,00	2.903.542,54	0,00	0,00	0,00	0,00	0,00	0,00	2.903.542,54
05 Istruzione tecnica superiore	0,00	0,00	0,00	0,00	0,00	0,00	0,00	0,00	0,00	0,00	0,00
06 Servizi ausiliari all'istruzione	0,00	0,00	0,00	3.806.641,43	0,00	0,00	0,00	0,00	0,00	0,00	3.806.641,43



## REGIONE BASILICATA

Esercizio 2021

## Prospetto delle Spese di Bilancio per Missioni, Programmi e Macroaggregati - Spese Correnti

Missione e Programma/MacroAggregati	Redditi da Lavoro Dipendente	Imposte e tasse a Carico dell'Ente	Acquisto di beni e servizi	Trasferimenti Correnti	Trasferimenti di Tributi	Fondi Perequativi	Interessi Passivi	Altre Spese per Redditi da Capitale	Rimborsi e Poste correttive delle entrate	Altre Spese Correnti	Totale
	101	102	103	104	105	106	107	108	109	110	100

**04 Istruzione e diritto allo studio**

07	Diritto allo studio	0,00	0,00	0,00	140.000,00	0,00	0,00	0,00	0,00	0,00	0,00	140.000,00
----	---------------------	------	------	------	------------	------	------	------	------	------	------	------------

<b>04</b>	<b>Istruzione e diritto allo studio</b>	0,00	0,00	0,00	8.290.183,97	0,00	0,00	0,00	0,00	0,00	0,00	8.290.183,97
-----------	---	------	------	------	--------------	------	------	------	------	------	------	--------------



## REGIONE BASILICATA

Esercizio 2021

## Prospetto delle Spese di Bilancio per Missioni, Programmi e Macroaggregati - Spese Correnti

Missione e Programma/MacroAggregati	Redditi da Lavoro Dipendente	Imposte e tasse a Carico dell'Ente	Acquisto di beni e servizi	Trasferimenti Correnti	Trasferimenti di Tributi	Fondi Perequativi	Interessi Passivi	Altre Spese per Redditi da Capitale	Rimborsi e Poste correttive delle entrate	Altre Spese Correnti	Totale
	101	102	103	104	105	106	107	108	109	110	100
<b>05 Tutela e valorizzazione dei beni e delle attività culturali</b>											
01 Valorizzazione dei beni di interesse storico	0,00	0,00	0,00	0,00	0,00	0,00	0,00	0,00	0,00	0,00	0,00
02 Attività culturali e interventi diversi nel settore culturale	0,00	0,00	0,00	1.225.000,00	0,00	0,00	0,00	0,00	0,00	0,00	1.225.000,00
03 Politica regionale unitaria per la tutela dei beni e delle attività culturali	0,00	0,00	0,00	34,83	0,00	0,00	0,00	0,00	0,00	0,00	34,83
<b>05 Tutela e valorizzazione dei beni e delle attività culturali</b>	0,00	0,00	0,00	1.225.034,83	0,00	0,00	0,00	0,00	0,00	0,00	1.225.034,83





## REGIONE BASILICATA

Esercizio 2021

## Prospetto delle Spese di Bilancio per Missioni, Programmi e Macroaggregati - Spese Correnti

Missione e Programma/MacroAggregati	Redditi da Lavoro Dipendente	Imposte e tasse a Carico dell'Ente	Acquisto di beni e servizi	Trasferimenti Correnti	Trasferimenti di Tributi	Fondi Perequativi	Interessi Passivi	Altre Spese per Redditi da Capitale	Rimborsi e Poste correttive delle entrate	Altre Spese Correnti	Totale
	101	102	103	104	105	106	107	108	109	110	100
<b>06 Politiche giovanili, sport e tempo libero</b>											
01 Sport e tempo libero	0,00	0,00	0,00	930.000,00	0,00	0,00	0,00	0,00	0,00	0,00	930.000,00
02 Giovani	0,00	0,00	0,00	5.000,00	0,00	0,00	0,00	0,00	0,00	0,00	5.000,00
<b>06 Politiche giovanili, sport e tempo libero</b>	0,00	0,00	0,00	935.000,00	0,00	0,00	0,00	0,00	0,00	0,00	935.000,00



## REGIONE BASILICATA

Esercizio 2021

## Prospetto delle Spese di Bilancio per Missioni, Programmi e Macroaggregati - Spese Correnti

Missione e Programma/MacroAggregati	Redditi da Lavoro Dipendente	Imposte e tasse a Carico dell'Ente	Acquisto di beni e servizi	Trasferimenti Correnti	Trasferimenti di Tributi	Fondi Perequativi	Interessi Passivi	Altre Spese per Redditi da Capitale	Rimborsi e Poste correttive delle entrate	Altre Spese Correnti	Totale
	101	102	103	104	105	106	107	108	109	110	100

**07 Turismo**

01	Sviluppo e la valorizzazione del turismo	0,00	0,00	1.245,07	2.700.055,98	0,00	0,00	0,00	0,00	0,00	0,00	2.701.301,05
----	--	------	------	----------	--------------	------	------	------	------	------	------	--------------

**07 Turismo**

		0,00	0,00	1.245,07	2.700.055,98	0,00	0,00	0,00	0,00	0,00	0,00	2.701.301,05
--	--	------	------	----------	--------------	------	------	------	------	------	------	--------------



## REGIONE BASILICATA

Esercizio 2021

## Prospetto delle Spese di Bilancio per Missioni, Programmi e Macroaggregati - Spese Correnti

Missione e Programma/MacroAggregati	Redditi da Lavoro Dipendente	Imposte e tasse a Carico dell'Ente	Acquisto di beni e servizi	Trasferimenti Correnti	Trasferimenti di Tributi	Fondi Perequativi	Interessi Passivi	Altre Spese per Redditi da Capitale	Rimborsi e Poste correttive delle entrate	Altre Spese Correnti	Totale
	101	102	103	104	105	106	107	108	109	110	100
<b>08 Assetto del territorio ed edilizia abitativa</b>											
01 Urbanistica e assetto del territorio	0,00	0,00	1.171.034,15	50.000,00	0,00	0,00	0,00	0,00	0,00	0,00	1.221.034,15
02 Edilizia residenziale pubblica e locale e piani di edilizia economico-popolare	0,00	0,00	300.000,00	1.450.000,00	0,00	0,00	0,00	0,00	0,00	0,00	1.750.000,00
<b>08 Assetto del territorio ed edilizia abitativa</b>	0,00	0,00	1.471.034,15	1.500.000,00	0,00	0,00	0,00	0,00	0,00	0,00	2.971.034,15



## REGIONE BASILICATA

Esercizio 2021

## Prospetto delle Spese di Bilancio per Missioni, Programmi e Macroaggregati - Spese Correnti

Missione e Programma/MacroAggregati	Redditi da Lavoro Dipendente	Imposte e tasse a Carico dell'Ente	Acquisto di beni e servizi	Trasferimenti Correnti	Trasferimenti di Tributi	Fondi Perequativi	Interessi Passivi	Altre Spese per Redditi da Capitale	Rimborsi e Poste correttive delle entrate	Altre Spese Correnti	Totale
	101	102	103	104	105	106	107	108	109	110	100
<b>09 Sviluppo sostenibile e tutela del territorio e dell'ambiente</b>											
01 Difesa del suolo	0,00	0,00	515.000,00	100.000,00	0,00	0,00	0,00	0,00	0,00	0,00	615.000,00
02 Tutela, valorizzazione e recupero ambientale	0,00	0,00	5.953.500,00	2.906.156,26	0,00	0,00	0,00	0,00	0,00	0,00	8.859.656,26
03 Rifiuti	0,00	0,00	200.000,00	229.750,00	0,00	0,00	0,00	0,00	0,00	0,00	429.750,00
04 Servizio idrico integrato	0,00	0,00	0,00	28.900.000,00	0,00	0,00	0,00	0,00	0,00	0,00	28.900.000,00
05 Aree protette, parchi naturali, protezione naturalistica e forestazione	160.000,00	0,00	637.639,00	2.010.000,00	0,00	0,00	0,00	0,00	0,00	0,00	2.807.639,00
06 Tutela e valorizzazione delle risorse idriche	0,00	0,00	0,00	10.000,00	0,00	0,00	0,00	0,00	0,00	0,00	10.000,00



## REGIONE BASILICATA

Esercizio 2021

## Prospetto delle Spese di Bilancio per Missioni, Programmi e Macroaggregati - Spese Correnti

Missione e Programma/MacroAggregati	Redditi da Lavoro Dipendente	Imposte e tasse a Carico dell'Ente	Acquisto di beni e servizi	Trasferimenti Correnti	Trasferimenti di Tributi	Fondi Perequativi	Interessi Passivi	Altre Spese per Redditi da Capitale	Rimborsi e Poste correttive delle entrate	Altre Spese Correnti	Totale
	101	102	103	104	105	106	107	108	109	110	100
<b>09 Sviluppo sostenibile e tutela del territorio e dell'ambiente</b>											
08 Qualità dell'aria e riduzione dell'inquinamento	0,00	0,00	360.000,00	12.431.000,00	0,00	0,00	0,00	0,00	0,00	0,00	12.791.000,00
<b>09 Sviluppo sostenibile e tutela del territorio e dell'ambiente</b>	160.000,00	0,00	7.666.139,00	46.586.906,26	0,00	0,00	0,00	0,00	0,00	0,00	54.413.045,26



## REGIONE BASILICATA

Esercizio 2021

## Prospetto delle Spese di Bilancio per Missioni, Programmi e Macroaggregati - Spese Correnti

Missione e Programma/MacroAggregati	Redditi da Lavoro Dipendente	Imposte e tasse a Carico dell'Ente	Acquisto di beni e servizi	Trasferimenti Correnti	Trasferimenti di Tributi	Fondi Perequativi	Interessi Passivi	Altre Spese per Redditi da Capitale	Rimborsi e Poste correttive delle entrate	Altre Spese Correnti	Totale
	101	102	103	104	105	106	107	108	109	110	100
<b>10 Trasporti e diritto alla mobilità</b>											
01 Trasporto ferroviario	0,00	0,00	41.752.467,73	0,00	0,00	0,00	0,00	0,00	0,00	0,00	41.752.467,73
02 Trasporto pubblico locale	0,00	0,00	3.500.000,00	60.206.292,46	0,00	0,00	0,00	0,00	0,00	0,00	63.706.292,46
04 Altre modalità di trasporto	0,00	0,00	440.315,24	0,00	0,00	0,00	0,00	0,00	0,00	0,00	440.315,24
05 Viabilità e infrastrutture stradali	0,00	0,00	0,00	0,00	0,00	0,00	0,00	0,00	0,00	0,00	0,00
<b>10 Trasporti e diritto alla mobilità</b>	<b>0,00</b>	<b>0,00</b>	<b>45.692.782,97</b>	<b>60.206.292,46</b>	<b>0,00</b>	<b>0,00</b>	<b>0,00</b>	<b>0,00</b>	<b>0,00</b>	<b>0,00</b>	<b>105.899.075,43</b>



## REGIONE BASILICATA

Esercizio 2021

## Prospetto delle Spese di Bilancio per Missioni, Programmi e Macroaggregati - Spese Correnti

Missione e Programma/MacroAggregati	Redditi da Lavoro Dipendente	Imposte e tasse a Carico dell'Ente	Acquisto di beni e servizi	Trasferimenti Correnti	Trasferimenti di Tributi	Fondi Perequativi	Interessi Passivi	Altre Spese per Redditi da Capitale	Rimborsi e Poste correttive delle entrate	Altre Spese Correnti	Totale
	101	102	103	104	105	106	107	108	109	110	100
<b>11 Soccorso civile</b>											
01 Sistema di protezione civile	0,00	0,00	0,00	100.000,00	0,00	0,00	0,00	0,00	0,00	0,00	100.000,00
02 Interventi a seguito di calamità naturali	40.000,00	0,00	0,00	500.000,00	0,00	0,00	0,00	0,00	0,00	0,00	540.000,00
<b>11 Soccorso civile</b>	40.000,00	0,00	0,00	600.000,00	0,00	0,00	0,00	0,00	0,00	0,00	640.000,00



## REGIONE BASILICATA

Esercizio 2021

## Prospetto delle Spese di Bilancio per Missioni, Programmi e Macroaggregati - Spese Correnti

Missione e Programma/MacroAggregati	Redditi da Lavoro Dipendente	Imposte e tasse a Carico dell'Ente	Acquisto di beni e servizi	Trasferimenti Correnti	Trasferimenti di Tributi	Fondi Perequativi	Interessi Passivi	Altre Spese per Redditi da Capitale	Rimborsi e Poste correttive delle entrate	Altre Spese Correnti	Totale
	101	102	103	104	105	106	107	108	109	110	100
<b>12 Diritti sociali, politiche sociali e famiglia</b>											
01 Interventi per l'infanzia e i minori e per asili nido	0,00	0,00	0,00	1.050.000,00	0,00	0,00	0,00	0,00	0,00	0,00	1.050.000,00
02 Interventi per la disabilità	0,00	0,00	0,00	1.177.798,35	0,00	0,00	0,00	0,00	0,00	0,00	1.177.798,35
03 Interventi per gli anziani	0,00	0,00	0,00	0,00	0,00	0,00	0,00	0,00	0,00	0,00	0,00
04 Interventi per i soggetti a rischio di esclusione sociale	0,00	0,00	1.895.465,53	3.598.705,48	0,00	0,00	0,00	0,00	0,00	0,00	5.494.171,01
05 Interventi per le famiglie	0,00	0,00	0,00	4.266.475,79	0,00	0,00	0,00	0,00	0,00	0,00	4.266.475,79
06 Interventi per il diritto alla casa	0,00	0,00	0,00	0,00	0,00	0,00	0,00	0,00	0,00	0,00	0,00





## REGIONE BASILICATA

Esercizio 2021

## Prospetto delle Spese di Bilancio per Missioni, Programmi e Macroaggregati - Spese Correnti

Missione e Programma/MacroAggregati	Redditi da Lavoro Dipendente	Imposte e tasse a Carico dell'Ente	Acquisto di beni e servizi	Trasferimenti Correnti	Trasferimenti di Tributi	Fondi Perequativi	Interessi Passivi	Altre Spese per Redditi da Capitale	Rimborsi e Poste correttive delle entrate	Altre Spese Correnti	Totale
	101	102	103	104	105	106	107	108	109	110	100
<b>12 Diritti sociali, politiche sociali e famiglia</b>											
07 Programmazione e governo della rete dei servizi socio-sanitari e sociali	0,00	0,00	0,00	20.219.205,07	0,00	0,00	0,00	0,00	0,00	0,00	20.219.205,07
08 Cooperazione e associazionismo	0,00	0,00	0,00	520.000,00	0,00	0,00	0,00	0,00	0,00	0,00	520.000,00
<b>12 Diritti sociali, politiche sociali e famiglia</b>	0,00	0,00	1.895.465,53	30.832.184,69	0,00	0,00	0,00	0,00	0,00	0,00	32.727.650,22



## REGIONE BASILICATA

Esercizio 2021

## Prospetto delle Spese di Bilancio per Missioni, Programmi e Macroaggregati - Spese Correnti

Missione e Programma/MacroAggregati	Redditi da Lavoro Dipendente	Imposte e tasse a Carico dell'Ente	Acquisto di beni e servizi	Trasferimenti Correnti	Trasferimenti di Tributi	Fondi Perequativi	Interessi Passivi	Altre Spese per Redditi da Capitale	Rimborsi e Poste correttive delle entrate	Altre Spese Correnti	Totale
	101	102	103	104	105	106	107	108	109	110	100
<b>13 Tutela della salute</b>											
01 Servizio sanitario regionale - finanziamento ordinario corrente per la garanzia dei LEA	0,00	0,00	1.218.476,86	1.034.149.994,37	0,00	0,00	0,00	0,00	0,00	0,00	1.035.368.471,23
02 Servizio sanitario regionale - finanziamento aggiuntivo corrente per livelli di assistenza superiori ai LEA	0,00	0,00	0,00	2.635.000,00	0,00	0,00	0,00	0,00	0,00	0,00	2.635.000,00
03 Servizio sanitario regionale - finanziamento aggiuntivo corrente per la copertura dello squilibrio di bilancio corrente	0,00	0,00	0,00	0,00	0,00	0,00	0,00	0,00	0,00	0,00	0,00
07 Ulteriori spese in materia sanitaria	0,00	0,00	4.519.169,80	16.170.000,00	0,00	0,00	0,00	0,00	0,00	0,00	20.689.169,80
<b>13 Tutela della salute</b>	0,00	0,00	5.737.646,66	1.052.954.994,37	0,00	0,00	0,00	0,00	0,00	0,00	1.058.692.641,03



## REGIONE BASILICATA

Esercizio 2021

## Prospetto delle Spese di Bilancio per Missioni, Programmi e Macroaggregati - Spese Correnti

Missione e Programma/MacroAggregati	Redditi da Lavoro Dipendente	Imposte e tasse a Carico dell'Ente	Acquisto di beni e servizi	Trasferimenti Correnti	Trasferimenti di Tributi	Fondi Perequativi	Interessi Passivi	Altre Spese per Redditi da Capitale	Rimborsi e Poste correttive delle entrate	Altre Spese Correnti	Totale
	101	102	103	104	105	106	107	108	109	110	100
<b>14 Sviluppo economico e competitività</b>											
01 Industria, PMI e Artigianato	0,00	0,00	1.764.217,43	91.458.462,28	0,00	0,00	0,00	0,00	0,00	0,00	93.222.679,71
02 Commercio - reti distributive - tutela dei consumatori	0,00	0,00	0,00	0,00	0,00	0,00	0,00	0,00	0,00	0,00	0,00
03 Ricerca e innovazione	0,00	0,00	0,00	1.003.000,00	0,00	0,00	0,00	0,00	0,00	0,00	1.003.000,00
04 Reti e altri servizi di pubblica utilità	0,00	0,00	0,00	30.000,00	0,00	0,00	0,00	0,00	0,00	0,00	30.000,00
<b>14 Sviluppo economico e competitività</b>	0,00	0,00	1.764.217,43	92.491.462,28	0,00	0,00	0,00	0,00	0,00	0,00	94.255.679,71



## REGIONE BASILICATA

Esercizio 2021

## Prospetto delle Spese di Bilancio per Missioni, Programmi e Macroaggregati - Spese Correnti

Missione e Programma/MacroAggregati	Redditi da Lavoro Dipendente	Imposte e tasse a Carico dell'Ente	Acquisto di beni e servizi	Trasferimenti Correnti	Trasferimenti di Tributi	Fondi Perequativi	Interessi Passivi	Altre Spese per Redditi da Capitale	Rimborsi e Poste correttive delle entrate	Altre Spese Correnti	Totale
	101	102	103	104	105	106	107	108	109	110	100
<b>15 Politiche per il lavoro e la formazione professionale</b>											
01 Servizi per lo sviluppo del mercato del lavoro	0,00	0,00	2.384.738,03	3.018.209,77	0,00	0,00	0,00	0,00	0,00	0,00	5.402.947,80
02 Formazione professionale	0,00	0,00	189.102,37	2.554.383,62	0,00	0,00	0,00	0,00	0,00	0,00	2.743.485,99
03 Sostegno all'occupazione	0,00	0,00	0,00	3.095.521,41	0,00	0,00	0,00	0,00	0,00	0,00	3.095.521,41
<b>15 Politiche per il lavoro e la formazione professionale</b>	0,00	0,00	2.573.840,40	8.668.114,80	0,00	0,00	0,00	0,00	0,00	0,00	11.241.955,20



## REGIONE BASILICATA

Esercizio 2021

## Prospetto delle Spese di Bilancio per Missioni, Programmi e Macroaggregati - Spese Correnti

Missione e Programma/MacroAggregati	Redditi da Lavoro Dipendente	Imposte e tasse a Carico dell'Ente	Acquisto di beni e servizi	Trasferimenti Correnti	Trasferimenti di Tributi	Fondi Perequativi	Interessi Passivi	Altre Spese per Redditi da Capitale	Rimborsi e Poste correttive delle entrate	Altre Spese Correnti	Totale
	101	102	103	104	105	106	107	108	109	110	100
<b>16 Agricoltura, politiche agroalimentari e pesca</b>											
01 Sviluppo del settore agricolo e del sistema agroalimentare	0,00	0,00	4.842.828,54	18.330.000,00	0,00	0,00	0,00	0,00	0,00	0,00	23.172.828,54
02 Caccia e pesca	0,00	0,00	383.260,27	540.000,00	0,00	0,00	0,00	0,00	0,00	0,00	923.260,27
<b>16 Agricoltura, politiche agroalimentari e pesca</b>	0,00	0,00	5.226.088,81	18.870.000,00	0,00	0,00	0,00	0,00	0,00	0,00	24.096.088,81



## REGIONE BASILICATA

Esercizio 2021

## Prospetto delle Spese di Bilancio per Missioni, Programmi e Macroaggregati - Spese Correnti

Missione e Programma/MacroAggregati	Redditi da Lavoro Dipendente	Imposte e tasse a Carico dell'Ente	Acquisto di beni e servizi	Trasferimenti Correnti	Trasferimenti di Tributi	Fondi Perequativi	Interessi Passivi	Altre Spese per Redditi da Capitale	Rimborsi e Poste correttive delle entrate	Altre Spese Correnti	Totale
	101	102	103	104	105	106	107	108	109	110	100
<b>17 Energia e diversificazione delle fonti energetiche</b>											
01 Fonti energetiche	0,00	0,00	0,00	2.213.871,85	0,00	0,00	0,00	0,00	0,00	0,00	2.213.871,85
<b>17 Energia e diversificazione delle fonti energetiche</b>	0,00	0,00	0,00	2.213.871,85	0,00	0,00	0,00	0,00	0,00	0,00	2.213.871,85



## REGIONE BASILICATA

Esercizio 2021

## Prospetto delle Spese di Bilancio per Missioni, Programmi e Macroaggregati - Spese Correnti

Missione e Programma/MacroAggregati	Redditi da Lavoro Dipendente	Imposte e tasse a Carico dell'Ente	Acquisto di beni e servizi	Trasferimenti Correnti	Trasferimenti di Tributi	Fondi Perequativi	Interessi Passivi	Altre Spese per Redditi da Capitale	Rimborsi e Poste correttive delle entrate	Altre Spese Correnti	Totale
	101	102	103	104	105	106	107	108	109	110	100
<b>18 Relazioni con le altre autonomie territoriali e locali</b>											
01 Relazioni finanziarie con le altre autonomie territoriali	0,00	0,00	80.000,00	7.000.000,00	0,00	0,00	0,00	0,00	0,00	0,00	7.080.000,00
<b>18 Relazioni con le altre autonomie territoriali e locali</b>	0,00	0,00	80.000,00	7.000.000,00	0,00	0,00	0,00	0,00	0,00	0,00	7.080.000,00



## REGIONE BASILICATA

Esercizio 2021

## Prospetto delle Spese di Bilancio per Missioni, Programmi e Macroaggregati - Spese Correnti

Missione e Programma/MacroAggregati	Redditi da Lavoro Dipendente	Imposte e tasse a Carico dell'Ente	Acquisto di beni e servizi	Trasferimenti Correnti	Trasferimenti di Tributi	Fondi Perequativi	Interessi Passivi	Altre Spese per Redditi da Capitale	Rimborsi e Poste correttive delle entrate	Altre Spese Correnti	Totale
	101	102	103	104	105	106	107	108	109	110	100
<b>19 Relazioni internazionali</b>											
01 Relazioni internazionali e Cooperazione allo sviluppo	0,00	0,00	0,00	0,00	0,00	0,00	0,00	0,00	0,00	0,00	0,00
02 Cooperazione territoriale	0,00	0,00	3.500,00	40.000,00	0,00	0,00	0,00	0,00	0,00	0,00	43.500,00
<b>19 Relazioni internazionali</b>	0,00	0,00	3.500,00	40.000,00	0,00	0,00	0,00	0,00	0,00	0,00	43.500,00





## REGIONE BASILICATA

Esercizio 2021

## Prospetto delle Spese di Bilancio per Missioni, Programmi e Macroaggregati - Spese Correnti

Missione e Programma/MacroAggregati	Redditi da Lavoro Dipendente	Imposte e tasse a Carico dell'Ente	Acquisto di beni e servizi	Trasferimenti Correnti	Trasferimenti di Tributi	Fondi Perequativi	Interessi Passivi	Altre Spese per Redditi da Capitale	Rimborsi e Poste correttive delle entrate	Altre Spese Correnti	Totale
	101	102	103	104	105	106	107	108	109	110	100
<b>20 Fondi e accantonamenti</b>											
01 Fondi di riserva	0,00	0,00	0,00	0,00	0,00	0,00	0,00	0,00	0,00	304.216,45	304.216,45
02 Fondo svalutazione crediti	0,00	0,00	0,00	0,00	0,00	0,00	0,00	0,00	0,00	4.989.954,00	4.989.954,00
03 Altri Fondi	0,00	0,00	0,00	0,00	0,00	0,00	0,00	0,00	0,00	3.478.000,00	3.478.000,00
<b>20 Fondi e accantonamenti</b>	0,00	0,00	0,00	0,00	0,00	0,00	0,00	0,00	0,00	8.772.170,45	8.772.170,45



## REGIONE BASILICATA


Esercizio 2021

## Prospetto delle Spese di Bilancio per Missioni, Programmi e Macroaggregati - Spese Correnti

Missione e Programma/MacroAggregati	Redditi da Lavoro Dipendente	Imposte e tasse a Carico dell'Ente	Acquisto di beni e servizi	Trasferimenti Correnti	Trasferimenti di Tributi	Fondi Perequativi	Interessi Passivi	Altre Spese per Redditi da Capitale	Rimborsi e Poste correttive delle entrate	Altre Spese Correnti	Totale
	101	102	103	104	105	106	107	108	109	110	100
<b>50 Debito pubblico</b>											
01 Quota interessi ammortamento mutui e prestiti obbligazionari	0,00	0,00	0,00	0,00	0,00	0,00	6.280.417,32	0,00	0,00	0,00	6.280.417,32
<b>50 Debito pubblico</b>	0,00	0,00	0,00	0,00	0,00	0,00	6.280.417,32	0,00	0,00	0,00	6.280.417,32
<b>TOTALE GENERALE</b>	69.283.414,10	4.808.896,60	103.713.078,07	1.351.585.601,49	0,00	0,00	6.280.417,32	0,00	781.000,00	9.852.170,45	1.546.304.578,03

**DOC. TECNICO DI ACCOMPAGNAMENTO- Allegato 5.2**

## **REGIONE BASILICATA**



**Esercizio 2022**

**Prospetto delle Spese di Bilancio per Missioni, Programmi e Macroaggregati - Spese Correnti**



## REGIONE BASILICATA

Esercizio 2022

## Prospetto delle Spese di Bilancio per Missioni, Programmi e Macroaggregati - Spese Correnti

Missione e Programma/MacroAggregati	Redditi da Lavoro Dipendente	Imposte e tasse a Carico dell'Ente	Acquisto di beni e servizi	Trasferimenti Correnti	Trasferimenti di Tributi	Fondi Perequativi	Interessi Passivi	Altre Spese per Redditi da Capitale	Rimborsi e Poste correttive delle entrate	Altre Spese Correnti	Totale
	101	102	103	104	105	106	107	108	109	110	100
<b>01 Servizi istituzionali, generali e di gestione</b>											
01 Organi istituzionali	0,00	0,00	259.000,00	14.505.000,00	0,00	0,00	0,00	0,00	0,00	0,00	14.764.000,00
02 Segreteria generale	0,00	0,00	288.000,00	1.180.000,00	0,00	0,00	0,00	0,00	0,00	0,00	1.468.000,00
03 Gestione economica, finanziaria, programmazione e provveditorato	415.000,00	0,00	8.671.359,55	242.500,00	0,00	0,00	0,00	0,00	100.000,00	0,00	9.428.859,55
04 Gestione delle entrate tributarie e servizi fiscali	0,00	0,00	3.000.000,00	0,00	0,00	0,00	0,00	0,00	0,00	0,00	3.000.000,00
05 Gestione dei beni demaniali e patrimoniali	0,00	0,00	1.870.000,00	0,00	0,00	0,00	0,00	0,00	0,00	0,00	1.870.000,00
07 Elezioni e consultazioni popolari - Anagrafe e stato civile	0,00	0,00	0,00	0,00	0,00	0,00	0,00	0,00	0,00	0,00	0,00



## REGIONE BASILICATA

Esercizio 2022

## Prospetto delle Spese di Bilancio per Missioni, Programmi e Macroaggregati - Spese Correnti

Missione e Programma/MacroAggregati	Redditi da Lavoro Dipendente	Imposte e tasse a Carico dell'Ente	Acquisto di beni e servizi	Trasferimenti Correnti	Trasferimenti di Tributi	Fondi Perequativi	Interessi Passivi	Altre Spese per Redditi da Capitale	Rimborsi e Poste correttive delle entrate	Altre Spese Correnti	Totale
	101	102	103	104	105	106	107	108	109	110	100
<b>01 Servizi istituzionali, generali e di gestione</b>											
08 Statistica e sistemi informativi	0,00	0,00	1.695.683,00	0,00	0,00	0,00	0,00	0,00	0,00	0,00	1.695.683,00
09 Assistenza tecnico-amministrativa agli enti locali	0,00	0,00	3.000,00	0,00	0,00	0,00	0,00	0,00	0,00	0,00	3.000,00
10 Risorse umane	63.850.242,03	4.550.000,00	556.000,00	60.000,00	0,00	0,00	0,00	0,00	700.000,00	0,00	69.716.242,03
11 Altri servizi generali	0,00	0,00	11.768.138,59	0,00	0,00	0,00	0,00	0,00	0,00	0,00	11.768.138,59
<b>01 Servizi istituzionali, generali e di gestione</b>	64.265.242,03	4.550.000,00	28.111.181,14	15.987.500,00	0,00	0,00	0,00	0,00	800.000,00	0,00	113.713.923,17



## REGIONE BASILICATA

Esercizio 2022

## Prospetto delle Spese di Bilancio per Missioni, Programmi e Macroaggregati - Spese Correnti

Missione e Programma/MacroAggregati	Redditi da Lavoro Dipendente	Imposte e tasse a Carico dell'Ente	Acquisto di beni e servizi	Trasferimenti Correnti	Trasferimenti di Tributi	Fondi Perequativi	Interessi Passivi	Altre Spese per Redditi da Capitale	Rimborsi e Poste correttive delle entrate	Altre Spese Correnti	Totale
	101	102	103	104	105	106	107	108	109	110	100

**02 Giustizia**

01 Uffici giudiziari	0,00	0,00	0,00	0,00	0,00	0,00	0,00	0,00	0,00	0,00	0,00
----------------------	------	------	------	------	------	------	------	------	------	------	------

<b>02 Giustizia</b>	0,00	0,00	0,00	0,00	0,00	0,00	0,00	0,00	0,00	0,00	0,00
---------------------	------	------	------	------	------	------	------	------	------	------	------



## REGIONE BASILICATA

Esercizio 2022

## Prospetto delle Spese di Bilancio per Missioni, Programmi e Macroaggregati - Spese Correnti

Missione e Programma/MacroAggregati	Redditi da Lavoro Dipendente	Imposte e tasse a Carico dell'Ente	Acquisto di beni e servizi	Trasferimenti Correnti	Trasferimenti di Tributi	Fondi Perequativi	Interessi Passivi	Altre Spese per Redditi da Capitale	Rimborsi e Poste correttive delle entrate	Altre Spese Correnti	Totale
	101	102	103	104	105	106	107	108	109	110	100
<b>04 Istruzione e diritto allo studio</b>											
01 Istruzione prescolastica	0,00	0,00	0,00	450.000,00	0,00	0,00	0,00	0,00	0,00	0,00	450.000,00
02 Altri ordini di istruzione non universitaria	0,00	0,00	0,00	270.000,00	0,00	0,00	0,00	0,00	0,00	0,00	270.000,00
03 Edilizia scolastica	0,00	0,00	0,00	0,00	0,00	0,00	0,00	0,00	0,00	0,00	0,00
04 Istruzione universitaria	0,00	0,00	0,00	2.903.542,54	0,00	0,00	0,00	0,00	0,00	0,00	2.903.542,54
05 Istruzione tecnica superiore	0,00	0,00	0,00	0,00	0,00	0,00	0,00	0,00	0,00	0,00	0,00
06 Servizi ausiliari all'istruzione	0,00	0,00	0,00	3.040.000,00	0,00	0,00	0,00	0,00	0,00	0,00	3.040.000,00



## REGIONE BASILICATA

Esercizio 2022

## Prospetto delle Spese di Bilancio per Missioni, Programmi e Macroaggregati - Spese Correnti

Missione e Programma/MacroAggregati	Redditi da Lavoro Dipendente	Imposte e tasse a Carico dell'Ente	Acquisto di beni e servizi	Trasferimenti Correnti	Trasferimenti di Tributi	Fondi Perequativi	Interessi Passivi	Altre Spese per Redditi da Capitale	Rimborsi e Poste correttive delle entrate	Altre Spese Correnti	Totale
	101	102	103	104	105	106	107	108	109	110	100

**04 Istruzione e diritto allo studio**

07	Diritto allo studio	0,00	0,00	0,00	70.000,00	0,00	0,00	0,00	0,00	0,00	0,00	70.000,00
----	---------------------	------	------	------	-----------	------	------	------	------	------	------	-----------

<b>04</b>	<b>Istruzione e diritto allo studio</b>	0,00	0,00	0,00	6.733.542,54	0,00	0,00	0,00	0,00	0,00	0,00	6.733.542,54
-----------	---	------	------	------	--------------	------	------	------	------	------	------	--------------





## REGIONE BASILICATA

Esercizio 2022

## Prospetto delle Spese di Bilancio per Missioni, Programmi e Macroaggregati - Spese Correnti

Missione e Programma/MacroAggregati	Redditi da Lavoro Dipendente	Imposte e tasse a Carico dell'Ente	Acquisto di beni e servizi	Trasferimenti Correnti	Trasferimenti di Tributi	Fondi Perequativi	Interessi Passivi	Altre Spese per Redditi da Capitale	Rimborsi e Poste correttive delle entrate	Altre Spese Correnti	Totale
	101	102	103	104	105	106	107	108	109	110	100
<b>05 Tutela e valorizzazione dei beni e delle attività culturali</b>											
01 Valorizzazione dei beni di interesse storico	0,00	0,00	0,00	0,00	0,00	0,00	0,00	0,00	0,00	0,00	0,00
02 Attività culturali e interventi diversi nel settore culturale	0,00	0,00	0,00	95.000,00	0,00	0,00	0,00	0,00	0,00	0,00	95.000,00
03 Politica regionale unitaria per la tutela dei beni e delle attività culturali	0,00	0,00	0,00	0,00	0,00	0,00	0,00	0,00	0,00	0,00	0,00
<b>05 Tutela e valorizzazione dei beni e delle attività culturali</b>	0,00	0,00	0,00	95.000,00	0,00	0,00	0,00	0,00	0,00	0,00	95.000,00



## REGIONE BASILICATA

Esercizio 2022

## Prospetto delle Spese di Bilancio per Missioni, Programmi e Macroaggregati - Spese Correnti

Missione e Programma/MacroAggregati	Redditi da Lavoro Dipendente	Imposte e tasse a Carico dell'Ente	Acquisto di beni e servizi	Trasferimenti Correnti	Trasferimenti di Tributi	Fondi Perequativi	Interessi Passivi	Altre Spese per Redditi da Capitale	Rimborsi e Poste correttive delle entrate	Altre Spese Correnti	Totale
	101	102	103	104	105	106	107	108	109	110	100
<b>06 Politiche giovanili, sport e tempo libero</b>											
01 Sport e tempo libero	0,00	0,00	0,00	235.000,00	0,00	0,00	0,00	0,00	0,00	0,00	235.000,00
02 Giovani	0,00	0,00	0,00	150.000,00	0,00	0,00	0,00	0,00	0,00	0,00	150.000,00
<b>06 Politiche giovanili, sport e tempo libero</b>	0,00	0,00	0,00	385.000,00	0,00	0,00	0,00	0,00	0,00	0,00	385.000,00



## REGIONE BASILICATA

Esercizio 2022

## Prospetto delle Spese di Bilancio per Missioni, Programmi e Macroaggregati - Spese Correnti

Missione e Programma/MacroAggregati	Redditi da Lavoro Dipendente	Imposte e tasse a Carico dell'Ente	Acquisto di beni e servizi	Trasferimenti Correnti	Trasferimenti di Tributi	Fondi Perequativi	Interessi Passivi	Altre Spese per Redditi da Capitale	Rimborsi e Poste correttive delle entrate	Altre Spese Correnti	Totale
	101	102	103	104	105	106	107	108	109	110	100

**07 Turismo**

01	Sviluppo e la valorizzazione del turismo	0,00	0,00	0,00	2.600.000,00	0,00	0,00	0,00	0,00	0,00	0,00	2.600.000,00
----	--	------	------	------	--------------	------	------	------	------	------	------	--------------

**07 Turismo**

		0,00	0,00	0,00	2.600.000,00	0,00	0,00	0,00	0,00	0,00	0,00	2.600.000,00
--	--	------	------	------	--------------	------	------	------	------	------	------	--------------



## REGIONE BASILICATA

Esercizio 2022

## Prospetto delle Spese di Bilancio per Missioni, Programmi e Macroaggregati - Spese Correnti

Missione e Programma/MacroAggregati	Redditi da Lavoro Dipendente	Imposte e tasse a Carico dell'Ente	Acquisto di beni e servizi	Trasferimenti Correnti	Trasferimenti di Tributi	Fondi Perequativi	Interessi Passivi	Altre Spese per Redditi da Capitale	Rimborsi e Poste correttive delle entrate	Altre Spese Correnti	Totale
	101	102	103	104	105	106	107	108	109	110	100
<b>08 Assetto del territorio ed edilizia abitativa</b>											
01 Urbanistica e assetto del territorio	0,00	0,00	1.000.689,43	200.000,00	0,00	0,00	0,00	0,00	0,00	0,00	1.200.689,43
02 Edilizia residenziale pubblica e locale e piani di edilizia economico-popolare	0,00	0,00	200.000,00	0,00	0,00	0,00	0,00	0,00	0,00	0,00	200.000,00
<b>08 Assetto del territorio ed edilizia abitativa</b>	0,00	0,00	1.200.689,43	200.000,00	0,00	0,00	0,00	0,00	0,00	0,00	1.400.689,43



## REGIONE BASILICATA

Esercizio 2022

## Prospetto delle Spese di Bilancio per Missioni, Programmi e Macroaggregati - Spese Correnti

Missione e Programma/MacroAggregati	Redditi da Lavoro Dipendente	Imposte e tasse a Carico dell'Ente	Acquisto di beni e servizi	Trasferimenti Correnti	Trasferimenti di Tributi	Fondi Perequativi	Interessi Passivi	Altre Spese per Redditi da Capitale	Rimborsi e Poste correttive delle entrate	Altre Spese Correnti	Totale
	101	102	103	104	105	106	107	108	109	110	100
<b>09 Sviluppo sostenibile e tutela del territorio e dell'ambiente</b>											
01 Difesa del suolo	0,00	0,00	455.000,00	0,00	0,00	0,00	0,00	0,00	0,00	0,00	455.000,00
02 Tutela, valorizzazione e recupero ambientale	0,00	0,00	2.000.000,00	2.600.000,00	0,00	0,00	0,00	0,00	0,00	0,00	4.600.000,00
03 Rifiuti	0,00	0,00	0,00	287.500,00	0,00	0,00	0,00	0,00	0,00	0,00	287.500,00
04 Servizio idrico integrato	0,00	0,00	0,00	21.000.000,00	0,00	0,00	0,00	0,00	0,00	0,00	21.000.000,00
05 Aree protette, parchi naturali, protezione naturalistica e forestazione	0,00	0,00	0,00	1.650.000,00	0,00	0,00	0,00	0,00	0,00	0,00	1.650.000,00
06 Tutela e valorizzazione delle risorse idriche	0,00	0,00	0,00	10.000,00	0,00	0,00	0,00	0,00	0,00	0,00	10.000,00



## REGIONE BASILICATA

Esercizio 2022

## Prospetto delle Spese di Bilancio per Missioni, Programmi e Macroaggregati - Spese Correnti

Missione e Programma/MacroAggregati	Redditi da Lavoro Dipendente	Imposte e tasse a Carico dell'Ente	Acquisto di beni e servizi	Trasferimenti Correnti	Trasferimenti di Tributi	Fondi Perequativi	Interessi Passivi	Altre Spese per Redditi da Capitale	Rimborsi e Poste correttive delle entrate	Altre Spese Correnti	Totale
	101	102	103	104	105	106	107	108	109	110	100
<b>09 Sviluppo sostenibile e tutela del territorio e dell'ambiente</b>											
08 Qualità dell'aria e riduzione dell'inquinamento	0,00	0,00	5.000,00	10.931.000,00	0,00	0,00	0,00	0,00	0,00	0,00	10.936.000,00
<b>09 Sviluppo sostenibile e tutela del territorio e dell'ambiente</b>	0,00	0,00	2.460.000,00	36.478.500,00	0,00	0,00	0,00	0,00	0,00	0,00	38.938.500,00



## REGIONE BASILICATA

Esercizio 2022

## Prospetto delle Spese di Bilancio per Missioni, Programmi e Macroaggregati - Spese Correnti

Missione e Programma/MacroAggregati	Redditi da Lavoro Dipendente	Imposte e tasse a Carico dell'Ente	Acquisto di beni e servizi	Trasferimenti Correnti	Trasferimenti di Tributi	Fondi Perequativi	Interessi Passivi	Altre Spese per Redditi da Capitale	Rimborsi e Poste correttive delle entrate	Altre Spese Correnti	Totale
	101	102	103	104	105	106	107	108	109	110	100
<b>10 Trasporti e diritto alla mobilità</b>											
01 Trasporto ferroviario	0,00	0,00	52.000.000,00	0,00	0,00	0,00	0,00	0,00	0,00	0,00	52.000.000,00
02 Trasporto pubblico locale	0,00	0,00	82.200.000,00	19.956.000,00	0,00	0,00	0,00	0,00	0,00	0,00	102.156.000,00
04 Altre modalità di trasporto	0,00	0,00	0,00	0,00	0,00	0,00	0,00	0,00	0,00	0,00	0,00
05 Viabilità e infrastrutture stradali	0,00	0,00	0,00	0,00	0,00	0,00	0,00	0,00	0,00	0,00	0,00
<b>10 Trasporti e diritto alla mobilità</b>	<b>0,00</b>	<b>0,00</b>	<b>134.200.000,00</b>	<b>19.956.000,00</b>	<b>0,00</b>	<b>0,00</b>	<b>0,00</b>	<b>0,00</b>	<b>0,00</b>	<b>0,00</b>	<b>154.156.000,00</b>



## REGIONE BASILICATA

Esercizio 2022

## Prospetto delle Spese di Bilancio per Missioni, Programmi e Macroaggregati - Spese Correnti

Missione e Programma/MacroAggregati	Redditi da Lavoro Dipendente	Imposte e tasse a Carico dell'Ente	Acquisto di beni e servizi	Trasferimenti Correnti	Trasferimenti di Tributi	Fondi Perequativi	Interessi Passivi	Altre Spese per Redditi da Capitale	Rimborsi e Poste correttive delle entrate	Altre Spese Correnti	Totale
	101	102	103	104	105	106	107	108	109	110	100
<b>11 Soccorso civile</b>											
01 Sistema di protezione civile	0,00	0,00	0,00	20.000,00	0,00	0,00	0,00	0,00	0,00	0,00	20.000,00
02 Interventi a seguito di calamità naturali	0,00	0,00	0,00	0,00	0,00	0,00	0,00	0,00	0,00	0,00	0,00
<b>11 Soccorso civile</b>	0,00	0,00	0,00	20.000,00	0,00	0,00	0,00	0,00	0,00	0,00	20.000,00





## REGIONE BASILICATA

Esercizio 2022

## Prospetto delle Spese di Bilancio per Missioni, Programmi e Macroaggregati - Spese Correnti

Missione e Programma/MacroAggregati	Redditi da Lavoro Dipendente	Imposte e tasse a Carico dell'Ente	Acquisto di beni e servizi	Trasferimenti Correnti	Trasferimenti di Tributi	Fondi Perequativi	Interessi Passivi	Altre Spese per Redditi da Capitale	Rimborsi e Poste correttive delle entrate	Altre Spese Correnti	Totale
	101	102	103	104	105	106	107	108	109	110	100
<b>12 Diritti sociali, politiche sociali e famiglia</b>											
01 Interventi per l'infanzia e i minori e per asili nido	0,00	0,00	0,00	0,00	0,00	0,00	0,00	0,00	0,00	0,00	0,00
02 Interventi per la disabilità	0,00	0,00	0,00	40.000,00	0,00	0,00	0,00	0,00	0,00	0,00	40.000,00
03 Interventi per gli anziani	0,00	0,00	0,00	0,00	0,00	0,00	0,00	0,00	0,00	0,00	0,00
04 Interventi per i soggetti a rischio di esclusione sociale	0,00	0,00	10.000,00	1.400.000,00	0,00	0,00	0,00	0,00	0,00	0,00	1.410.000,00
05 Interventi per le famiglie	0,00	0,00	0,00	0,00	0,00	0,00	0,00	0,00	0,00	0,00	0,00
06 Interventi per il diritto alla casa	0,00	0,00	0,00	0,00	0,00	0,00	0,00	0,00	0,00	0,00	0,00



## REGIONE BASILICATA

Esercizio 2022

## Prospetto delle Spese di Bilancio per Missioni, Programmi e Macroaggregati - Spese Correnti

Missione e Programma/MacroAggregati	Redditi da Lavoro Dipendente	Imposte e tasse a Carico dell'Ente	Acquisto di beni e servizi	Trasferimenti Correnti	Trasferimenti di Tributi	Fondi Perequativi	Interessi Passivi	Altre Spese per Redditi da Capitale	Rimborsi e Poste correttive delle entrate	Altre Spese Correnti	Totale
	101	102	103	104	105	106	107	108	109	110	100
<b>12 Diritti sociali, politiche sociali e famiglia</b>											
07 Programmazione e governo della rete dei servizi socio-sanitari e sociali	0,00	0,00	0,00	6.166.800,00	0,00	0,00	0,00	0,00	0,00	0,00	6.166.800,00
08 Cooperazione e associazionismo	0,00	0,00	0,00	0,00	0,00	0,00	0,00	0,00	0,00	0,00	0,00
<b>12 Diritti sociali, politiche sociali e famiglia</b>	0,00	0,00	10.000,00	7.606.800,00	0,00	0,00	0,00	0,00	0,00	0,00	7.616.800,00



## REGIONE BASILICATA

Esercizio 2022

## Prospetto delle Spese di Bilancio per Missioni, Programmi e Macroaggregati - Spese Correnti

Missione e Programma/MacroAggregati	Redditi da Lavoro Dipendente	Imposte e tasse a Carico dell'Ente	Acquisto di beni e servizi	Trasferimenti Correnti	Trasferimenti di Tributi	Fondi Perequativi	Interessi Passivi	Altre Spese per Redditi da Capitale	Rimborsi e Poste correttive delle entrate	Altre Spese Correnti	Totale
	101	102	103	104	105	106	107	108	109	110	100
<b>13 Tutela della salute</b>											
01 Servizio sanitario regionale - finanziamento ordinario corrente per la garanzia dei LEA	0,00	0,00	0,00	1.023.288.858,57	0,00	0,00	0,00	0,00	0,00	0,00	1.023.288.858,57
02 Servizio sanitario regionale - finanziamento aggiuntivo corrente per livelli di assistenza superiori ai LEA	0,00	0,00	0,00	1.035.000,00	0,00	0,00	0,00	0,00	0,00	0,00	1.035.000,00
03 Servizio sanitario regionale - finanziamento aggiuntivo corrente per la copertura dello squilibrio di bilancio corrente	0,00	0,00	0,00	0,00	0,00	0,00	0,00	0,00	0,00	0,00	0,00
07 Ulteriori spese in materia sanitaria	0,00	0,00	4.500.000,00	12.019.500,00	0,00	0,00	0,00	0,00	0,00	0,00	16.519.500,00
<b>13 Tutela della salute</b>	0,00	0,00	4.500.000,00	1.036.343.358,57	0,00	0,00	0,00	0,00	0,00	0,00	1.040.843.358,57



## REGIONE BASILICATA

Esercizio 2022

## Prospetto delle Spese di Bilancio per Missioni, Programmi e Macroaggregati - Spese Correnti

Missione e Programma/MacroAggregati	Redditi da Lavoro Dipendente	Imposte e tasse a Carico dell'Ente	Acquisto di beni e servizi	Trasferimenti Correnti	Trasferimenti di Tributi	Fondi Perequativi	Interessi Passivi	Altre Spese per Redditi da Capitale	Rimborsi e Poste correttive delle entrate	Altre Spese Correnti	Totale
	101	102	103	104	105	106	107	108	109	110	100
<b>14 Sviluppo economico e competitività</b>											
01 Industria, PMI e Artigianato	0,00	0,00	0,00	40.285.324,62	0,00	0,00	0,00	0,00	0,00	0,00	40.285.324,62
02 Commercio - reti distributive - tutela dei consumatori	0,00	0,00	0,00	0,00	0,00	0,00	0,00	0,00	0,00	0,00	0,00
03 Ricerca e innovazione	0,00	0,00	0,00	1.000.000,00	0,00	0,00	0,00	0,00	0,00	0,00	1.000.000,00
04 Reti e altri servizi di pubblica utilità	0,00	0,00	0,00	70.000,00	0,00	0,00	0,00	0,00	0,00	0,00	70.000,00
<b>14 Sviluppo economico e competitività</b>	0,00	0,00	0,00	41.355.324,62	0,00	0,00	0,00	0,00	0,00	0,00	41.355.324,62



## REGIONE BASILICATA

Esercizio 2022

## Prospetto delle Spese di Bilancio per Missioni, Programmi e Macroaggregati - Spese Correnti

Missione e Programma/MacroAggregati	Redditi da Lavoro Dipendente	Imposte e tasse a Carico dell'Ente	Acquisto di beni e servizi	Trasferimenti Correnti	Trasferimenti di Tributi	Fondi Perequativi	Interessi Passivi	Altre Spese per Redditi da Capitale	Rimborsi e Poste correttive delle entrate	Altre Spese Correnti	Totale
	101	102	103	104	105	106	107	108	109	110	100
<b>15 Politiche per il lavoro e la formazione professionale</b>											
01 Servizi per lo sviluppo del mercato del lavoro	0,00	0,00	60.000,00	2.500.000,00	0,00	0,00	0,00	0,00	0,00	0,00	2.560.000,00
02 Formazione professionale	0,00	0,00	0,00	0,00	0,00	0,00	0,00	0,00	0,00	0,00	0,00
03 Sostegno all'occupazione	0,00	0,00	0,00	0,00	0,00	0,00	0,00	0,00	0,00	0,00	0,00
<b>15 Politiche per il lavoro e la formazione professionale</b>	0,00	0,00	60.000,00	2.500.000,00	0,00	0,00	0,00	0,00	0,00	0,00	2.560.000,00



## REGIONE BASILICATA

Esercizio 2022

## Prospetto delle Spese di Bilancio per Missioni, Programmi e Macroaggregati - Spese Correnti

Missione e Programma/MacroAggregati	Redditi da Lavoro Dipendente	Imposte e tasse a Carico dell'Ente	Acquisto di beni e servizi	Trasferimenti Correnti	Trasferimenti di Tributi	Fondi Perequativi	Interessi Passivi	Altre Spese per Redditi da Capitale	Rimborsi e Poste correttive delle entrate	Altre Spese Correnti	Totale
	101	102	103	104	105	106	107	108	109	110	100
<b>16 Agricoltura, politiche agroalimentari e pesca</b>											
01 Sviluppo del settore agricolo e del sistema agroalimentare	0,00	0,00	7.576.414,27	10.020.000,00	0,00	0,00	0,00	0,00	0,00	0,00	17.596.414,27
02 Caccia e pesca	0,00	0,00	299.267,00	260.000,00	0,00	0,00	0,00	0,00	0,00	0,00	559.267,00
<b>16 Agricoltura, politiche agroalimentari e pesca</b>	0,00	0,00	7.875.681,27	10.280.000,00	0,00	0,00	0,00	0,00	0,00	0,00	18.155.681,27



## REGIONE BASILICATA

Esercizio 2022

## Prospetto delle Spese di Bilancio per Missioni, Programmi e Macroaggregati - Spese Correnti

Missione e Programma/MacroAggregati	Redditi da Lavoro Dipendente	Imposte e tasse a Carico dell'Ente	Acquisto di beni e servizi	Trasferimenti Correnti	Trasferimenti di Tributi	Fondi Perequativi	Interessi Passivi	Altre Spese per Redditi da Capitale	Rimborsi e Poste correttive delle entrate	Altre Spese Correnti	Totale
	101	102	103	104	105	106	107	108	109	110	100
<b>17 Energia e diversificazione delle fonti energetiche</b>											
01 Fonti energetiche	0,00	0,00	0,00	1.213.871,85	0,00	0,00	0,00	0,00	0,00	0,00	1.213.871,85
<b>17 Energia e diversificazione delle fonti energetiche</b>	0,00	0,00	0,00	1.213.871,85	0,00	0,00	0,00	0,00	0,00	0,00	1.213.871,85



## REGIONE BASILICATA

Esercizio 2022

## Prospetto delle Spese di Bilancio per Missioni, Programmi e Macroaggregati - Spese Correnti

Missione e Programma/MacroAggregati	Redditi da Lavoro Dipendente	Imposte e tasse a Carico dell'Ente	Acquisto di beni e servizi	Trasferimenti Correnti	Trasferimenti di Tributi	Fondi Perequativi	Interessi Passivi	Altre Spese per Redditi da Capitale	Rimborsi e Poste correttive delle entrate	Altre Spese Correnti	Totale
	101	102	103	104	105	106	107	108	109	110	100
<b>18 Relazioni con le altre autonomie territoriali e locali</b>											
01 Relazioni finanziarie con le altre autonomie territoriali	0,00	0,00	0,00	200.000,00	0,00	0,00	0,00	0,00	0,00	0,00	200.000,00
<b>18 Relazioni con le altre autonomie territoriali e locali</b>	0,00	0,00	0,00	200.000,00	0,00	0,00	0,00	0,00	0,00	0,00	200.000,00





## REGIONE BASILICATA

Esercizio 2022

## Prospetto delle Spese di Bilancio per Missioni, Programmi e Macroaggregati - Spese Correnti

Missione e Programma/MacroAggregati	Redditi da Lavoro Dipendente	Imposte e tasse a Carico dell'Ente	Acquisto di beni e servizi	Trasferimenti Correnti	Trasferimenti di Tributi	Fondi Perequativi	Interessi Passivi	Altre Spese per Redditi da Capitale	Rimborsi e Poste correttive delle entrate	Altre Spese Correnti	Totale
	101	102	103	104	105	106	107	108	109	110	100
<b>19 Relazioni internazionali</b>											
01 Relazioni internazionali e Cooperazione allo sviluppo	0,00	0,00	0,00	0,00	0,00	0,00	0,00	0,00	0,00	0,00	0,00
02 Cooperazione territoriale	0,00	0,00	0,00	0,00	0,00	0,00	0,00	0,00	0,00	0,00	0,00
<b>19 Relazioni internazionali</b>	0,00	0,00	0,00	0,00	0,00	0,00	0,00	0,00	0,00	0,00	0,00



## REGIONE BASILICATA

Esercizio 2022

## Prospetto delle Spese di Bilancio per Missioni, Programmi e Macroaggregati - Spese Correnti

Missione e Programma/MacroAggregati	Redditi da Lavoro Dipendente	Imposte e tasse a Carico dell'Ente	Acquisto di beni e servizi	Trasferimenti Correnti	Trasferimenti di Tributi	Fondi Perequativi	Interessi Passivi	Altre Spese per Redditi da Capitale	Rimborsi e Poste correttive delle entrate	Altre Spese Correnti	Totale
	101	102	103	104	105	106	107	108	109	110	100
<b>20 Fondi e accantonamenti</b>											
01 Fondi di riserva	0,00	0,00	0,00	0,00	0,00	0,00	0,00	0,00	0,00	200.000,00	200.000,00
02 Fondo svalutazione crediti	0,00	0,00	0,00	0,00	0,00	0,00	0,00	0,00	0,00	4.275.462,00	4.275.462,00
03 Altri Fondi	0,00	0,00	0,00	0,00	0,00	0,00	0,00	0,00	0,00	38.972.860,86	38.972.860,86
<b>20 Fondi e accantonamenti</b>	0,00	0,00	0,00	0,00	0,00	0,00	0,00	0,00	0,00	43.448.322,86	43.448.322,86



## REGIONE BASILICATA

Esercizio 2022

## Prospetto delle Spese di Bilancio per Missioni, Programmi e Macroaggregati - Spese Correnti


Missione e Programma/MacroAggregati	Redditi da Lavoro Dipendente	Imposte e tasse a Carico dell'Ente	Acquisto di beni e servizi	Trasferimenti Correnti	Trasferimenti di Tributi	Fondi Perequativi	Interessi Passivi	Altre Spese per Redditi da Capitale	Rimborsi e Poste correttive delle entrate	Altre Spese Correnti	Totale
	101	102	103	104	105	106	107	108	109	110	100
<b>50 Debito pubblico</b>											
01 Quota interessi ammortamento mutui e prestiti obbligazionari	0,00	0,00	0,00	0,00	0,00	0,00	6.017.739,47	0,00	0,00	0,00	6.017.739,47
<b>50 Debito pubblico</b>	0,00	0,00	0,00	0,00	0,00	0,00	6.017.739,47	0,00	0,00	0,00	6.017.739,47
<b>TOTALE GENERALE</b>	64.265.242,03	4.550.000,00	178.417.551,84	1.181.954.897,58	0,00	0,00	6.017.739,47	0,00	800.000,00	43.448.322,86	1.479.453.753,78

**DOC. TECNICO DI ACCOMPAGNAMENTO- Allegato 5.3**

## **REGIONE BASILICATA**

**Esercizio 2023**

**Prospetto delle Spese di Bilancio per Missioni, Programmi e Macroaggregati - Spese Correnti**





## REGIONE BASILICATA

Esercizio 2023

## Prospetto delle Spese di Bilancio per Missioni, Programmi e Macroaggregati - Spese Correnti

Missione e Programma/MacroAggregati	Redditi da Lavoro Dipendente	Imposte e tasse a Carico dell'Ente	Acquisto di beni e servizi	Trasferimenti Correnti	Trasferimenti di Tributi	Fondi Perequativi	Interessi Passivi	Altre Spese per Redditi da Capitale	Rimborsi e Poste correttive delle entrate	Altre Spese Correnti	Totale
	101	102	103	104	105	106	107	108	109	110	100
<b>01 Servizi istituzionali, generali e di gestione</b>											
01 Organi istituzionali	0,00	0,00	259.000,00	14.505.000,00	0,00	0,00	0,00	0,00	0,00	0,00	14.764.000,00
02 Segreteria generale	0,00	0,00	288.000,00	1.180.000,00	0,00	0,00	0,00	0,00	0,00	0,00	1.468.000,00
03 Gestione economica, finanziaria, programmazione e provveditorato	415.000,00	0,00	4.957.000,00	242.500,00	0,00	0,00	0,00	0,00	100.000,00	0,00	5.714.500,00
04 Gestione delle entrate tributarie e servizi fiscali	0,00	0,00	3.000.000,00	0,00	0,00	0,00	0,00	0,00	0,00	0,00	3.000.000,00
05 Gestione dei beni demaniali e patrimoniali	0,00	0,00	1.580.000,00	0,00	0,00	0,00	0,00	0,00	0,00	0,00	1.580.000,00
07 Elezioni e consultazioni popolari - Anagrafe e stato civile	0,00	0,00	0,00	0,00	0,00	0,00	0,00	0,00	0,00	0,00	0,00



## REGIONE BASILICATA

Esercizio 2023

## Prospetto delle Spese di Bilancio per Missioni, Programmi e Macroaggregati - Spese Correnti

Missione e Programma/MacroAggregati	Redditi da Lavoro Dipendente	Imposte e tasse a Carico dell'Ente	Acquisto di beni e servizi	Trasferimenti Correnti	Trasferimenti di Tributi	Fondi Perequativi	Interessi Passivi	Altre Spese per Redditi da Capitale	Rimborsi e Poste correttive delle entrate	Altre Spese Correnti	Totale
	101	102	103	104	105	106	107	108	109	110	100
<b>01 Servizi istituzionali, generali e di gestione</b>											
08 Statistica e sistemi informativi	0,00	0,00	2.195.683,00	0,00	0,00	0,00	0,00	0,00	0,00	0,00	2.195.683,00
09 Assistenza tecnico-amministrativa agli enti locali	0,00	0,00	3.000,00	0,00	0,00	0,00	0,00	0,00	0,00	0,00	3.000,00
10 Risorse umane	66.224.808,67	4.550.000,00	556.000,00	60.000,00	0,00	0,00	0,00	0,00	700.000,00	0,00	72.090.808,67
11 Altri servizi generali	0,00	0,00	5.133.498,67	0,00	0,00	0,00	0,00	0,00	0,00	0,00	5.133.498,67
<b>01 Servizi istituzionali, generali e di gestione</b>	66.639.808,67	4.550.000,00	17.972.181,67	15.987.500,00	0,00	0,00	0,00	0,00	800.000,00	0,00	105.949.490,34



## REGIONE BASILICATA

Esercizio 2023

## Prospetto delle Spese di Bilancio per Missioni, Programmi e Macroaggregati - Spese Correnti

Missione e Programma/MacroAggregati	Redditi da Lavoro Dipendente	Imposte e tasse a Carico dell'Ente	Acquisto di beni e servizi	Trasferimenti Correnti	Trasferimenti di Tributi	Fondi Perequativi	Interessi Passivi	Altre Spese per Redditi da Capitale	Rimborsi e Poste correttive delle entrate	Altre Spese Correnti	Totale
	101	102	103	104	105	106	107	108	109	110	100

**02 Giustizia**

01 Uffici giudiziari	0,00	0,00	0,00	0,00	0,00	0,00	0,00	0,00	0,00	0,00	0,00
----------------------	------	------	------	------	------	------	------	------	------	------	------

**02 Giustizia**

	0,00	0,00	0,00	0,00	0,00	0,00	0,00	0,00	0,00	0,00	0,00
--	------	------	------	------	------	------	------	------	------	------	------



## REGIONE BASILICATA

Esercizio 2023

## Prospetto delle Spese di Bilancio per Missioni, Programmi e Macroaggregati - Spese Correnti

Missione e Programma/MacroAggregati	Redditi da Lavoro Dipendente	Imposte e tasse a Carico dell'Ente	Acquisto di beni e servizi	Trasferimenti Correnti	Trasferimenti di Tributi	Fondi Perequativi	Interessi Passivi	Altre Spese per Redditi da Capitale	Rimborsi e Poste correttive delle entrate	Altre Spese Correnti	Totale
	101	102	103	104	105	106	107	108	109	110	100
<b>04 Istruzione e diritto allo studio</b>											
01 Istruzione prescolastica	0,00	0,00	0,00	450.000,00	0,00	0,00	0,00	0,00	0,00	0,00	450.000,00
02 Altri ordini di istruzione non universitaria	0,00	0,00	0,00	270.000,00	0,00	0,00	0,00	0,00	0,00	0,00	270.000,00
03 Edilizia scolastica	0,00	0,00	0,00	0,00	0,00	0,00	0,00	0,00	0,00	0,00	0,00
04 Istruzione universitaria	0,00	0,00	0,00	2.903.542,54	0,00	0,00	0,00	0,00	0,00	0,00	2.903.542,54
05 Istruzione tecnica superiore	0,00	0,00	0,00	0,00	0,00	0,00	0,00	0,00	0,00	0,00	0,00
06 Servizi ausiliari all'istruzione	0,00	0,00	0,00	3.040.000,00	0,00	0,00	0,00	0,00	0,00	0,00	3.040.000,00





## REGIONE BASILICATA

Esercizio 2023

## Prospetto delle Spese di Bilancio per Missioni, Programmi e Macroaggregati - Spese Correnti

Missione e Programma/MacroAggregati	Redditi da Lavoro Dipendente	Imposte e tasse a Carico dell'Ente	Acquisto di beni e servizi	Trasferimenti Correnti	Trasferimenti di Tributi	Fondi Perequativi	Interessi Passivi	Altre Spese per Redditi da Capitale	Rimborsi e Poste correttive delle entrate	Altre Spese Correnti	Totale
	101	102	103	104	105	106	107	108	109	110	100

**04 Istruzione e diritto allo studio**

07	Diritto allo studio	0,00	0,00	0,00	70.000,00	0,00	0,00	0,00	0,00	0,00	0,00	70.000,00
----	---------------------	------	------	------	-----------	------	------	------	------	------	------	-----------

<b>04</b>	<b>Istruzione e diritto allo studio</b>	0,00	0,00	0,00	6.733.542,54	0,00	0,00	0,00	0,00	0,00	0,00	6.733.542,54
-----------	---	------	------	------	--------------	------	------	------	------	------	------	--------------



## REGIONE BASILICATA

Esercizio 2023

## Prospetto delle Spese di Bilancio per Missioni, Programmi e Macroaggregati - Spese Correnti

Missione e Programma/MacroAggregati	Redditi da Lavoro Dipendente	Imposte e tasse a Carico dell'Ente	Acquisto di beni e servizi	Trasferimenti Correnti	Trasferimenti di Tributi	Fondi Perequativi	Interessi Passivi	Altre Spese per Redditi da Capitale	Rimborsi e Poste correttive delle entrate	Altre Spese Correnti	Totale
	101	102	103	104	105	106	107	108	109	110	100
<b>05 Tutela e valorizzazione dei beni e delle attività culturali</b>											
01 Valorizzazione dei beni di interesse storico	0,00	0,00	0,00	0,00	0,00	0,00	0,00	0,00	0,00	0,00	0,00
02 Attività culturali e interventi diversi nel settore culturale	0,00	0,00	0,00	95.000,00	0,00	0,00	0,00	0,00	0,00	0,00	95.000,00
03 Politica regionale unitaria per la tutela dei beni e delle attività culturali	0,00	0,00	0,00	0,00	0,00	0,00	0,00	0,00	0,00	0,00	0,00
<b>05 Tutela e valorizzazione dei beni e delle attività culturali</b>	0,00	0,00	0,00	95.000,00	0,00	0,00	0,00	0,00	0,00	0,00	95.000,00



## REGIONE BASILICATA

Esercizio 2023

## Prospetto delle Spese di Bilancio per Missioni, Programmi e Macroaggregati - Spese Correnti

Missione e Programma/MacroAggregati	Redditi da Lavoro Dipendente	Imposte e tasse a Carico dell'Ente	Acquisto di beni e servizi	Trasferimenti Correnti	Trasferimenti di Tributi	Fondi Perequativi	Interessi Passivi	Altre Spese per Redditi da Capitale	Rimborsi e Poste correttive delle entrate	Altre Spese Correnti	Totale
	101	102	103	104	105	106	107	108	109	110	100
<b>06 Politiche giovanili, sport e tempo libero</b>											
01 Sport e tempo libero	0,00	0,00	0,00	235.000,00	0,00	0,00	0,00	0,00	0,00	0,00	235.000,00
02 Giovani	0,00	0,00	0,00	0,00	0,00	0,00	0,00	0,00	0,00	0,00	0,00
<b>06 Politiche giovanili, sport e tempo libero</b>	0,00	0,00	0,00	235.000,00	0,00	0,00	0,00	0,00	0,00	0,00	235.000,00



## REGIONE BASILICATA

Esercizio 2023

## Prospetto delle Spese di Bilancio per Missioni, Programmi e Macroaggregati - Spese Correnti

Missione e Programma/MacroAggregati	Redditi da Lavoro Dipendente	Imposte e tasse a Carico dell'Ente	Acquisto di beni e servizi	Trasferimenti Correnti	Trasferimenti di Tributi	Fondi Perequativi	Interessi Passivi	Altre Spese per Redditi da Capitale	Rimborsi e Poste correttive delle entrate	Altre Spese Correnti	Totale
	101	102	103	104	105	106	107	108	109	110	100

**07 Turismo**

01	Sviluppo e la valorizzazione del turismo	0,00	0,00	0,00	2.600.000,00	0,00	0,00	0,00	0,00	0,00	0,00	2.600.000,00
----	--	------	------	------	--------------	------	------	------	------	------	------	--------------

**07 Turismo**

		0,00	0,00	0,00	2.600.000,00	0,00	0,00	0,00	0,00	0,00	0,00	2.600.000,00
--	--	------	------	------	--------------	------	------	------	------	------	------	--------------



## REGIONE BASILICATA

Esercizio 2023

## Prospetto delle Spese di Bilancio per Missioni, Programmi e Macroaggregati - Spese Correnti

Missione e Programma/MacroAggregati	Redditi da Lavoro Dipendente	Imposte e tasse a Carico dell'Ente	Acquisto di beni e servizi	Trasferimenti Correnti	Trasferimenti di Tributi	Fondi Perequativi	Interessi Passivi	Altre Spese per Redditi da Capitale	Rimborsi e Poste correttive delle entrate	Altre Spese Correnti	Totale
	101	102	103	104	105	106	107	108	109	110	100
<b>08 Assetto del territorio ed edilizia abitativa</b>											
01 Urbanistica e assetto del territorio	0,00	0,00	60.000,00	0,00	0,00	0,00	0,00	0,00	0,00	0,00	60.000,00
02 Edilizia residenziale pubblica e locale e piani di edilizia economico-popolare	0,00	0,00	0,00	0,00	0,00	0,00	0,00	0,00	0,00	0,00	0,00
<b>08 Assetto del territorio ed edilizia abitativa</b>	0,00	0,00	60.000,00	0,00	0,00	0,00	0,00	0,00	0,00	0,00	60.000,00



## REGIONE BASILICATA

Esercizio 2023

## Prospetto delle Spese di Bilancio per Missioni, Programmi e Macroaggregati - Spese Correnti

Missione e Programma/MacroAggregati	Redditi da Lavoro Dipendente	Imposte e tasse a Carico dell'Ente	Acquisto di beni e servizi	Trasferimenti Correnti	Trasferimenti di Tributi	Fondi Perequativi	Interessi Passivi	Altre Spese per Redditi da Capitale	Rimborsi e Poste correttive delle entrate	Altre Spese Correnti	Totale
	101	102	103	104	105	106	107	108	109	110	100
<b>09 Sviluppo sostenibile e tutela del territorio e dell'ambiente</b>											
01 Difesa del suolo	0,00	0,00	0,00	0,00	0,00	0,00	0,00	0,00	0,00	0,00	0,00
02 Tutela, valorizzazione e recupero ambientale	0,00	0,00	0,00	157.000,00	0,00	0,00	0,00	0,00	0,00	0,00	157.000,00
03 Rifiuti	0,00	0,00	0,00	87.500,00	0,00	0,00	0,00	0,00	0,00	0,00	87.500,00
04 Servizio idrico integrato	0,00	0,00	0,00	36.000.000,00	0,00	0,00	0,00	0,00	0,00	0,00	36.000.000,00
05 Aree protette, parchi naturali, protezione naturalistica e forestazione	0,00	0,00	0,00	1.650.000,00	0,00	0,00	0,00	0,00	0,00	0,00	1.650.000,00
06 Tutela e valorizzazione delle risorse idriche	0,00	0,00	0,00	0,00	0,00	0,00	0,00	0,00	0,00	0,00	0,00



## REGIONE BASILICATA

Esercizio 2023

## Prospetto delle Spese di Bilancio per Missioni, Programmi e Macroaggregati - Spese Correnti

Missione e Programma/MacroAggregati	Redditi da Lavoro Dipendente	Imposte e tasse a Carico dell'Ente	Acquisto di beni e servizi	Trasferimenti Correnti	Trasferimenti di Tributi	Fondi Perequativi	Interessi Passivi	Altre Spese per Redditi da Capitale	Rimborsi e Poste correttive delle entrate	Altre Spese Correnti	Totale
	101	102	103	104	105	106	107	108	109	110	100
<b>09 Sviluppo sostenibile e tutela del territorio e dell'ambiente</b>											
08 Qualità dell'aria e riduzione dell'inquinamento	0,00	0,00	0,00	10.931.000,00	0,00	0,00	0,00	0,00	0,00	0,00	10.931.000,00
<b>09 Sviluppo sostenibile e tutela del territorio e dell'ambiente</b>	0,00	0,00	0,00	48.825.500,00	0,00	0,00	0,00	0,00	0,00	0,00	48.825.500,00



## REGIONE BASILICATA

Esercizio 2023

## Prospetto delle Spese di Bilancio per Missioni, Programmi e Macroaggregati - Spese Correnti

Missione e Programma/MacroAggregati	Redditi da Lavoro Dipendente	Imposte e tasse a Carico dell'Ente	Acquisto di beni e servizi	Trasferimenti Correnti	Trasferimenti di Tributi	Fondi Perequativi	Interessi Passivi	Altre Spese per Redditi da Capitale	Rimborsi e Poste correttive delle entrate	Altre Spese Correnti	Totale
	101	102	103	104	105	106	107	108	109	110	100
<b>10 Trasporti e diritto alla mobilità</b>											
01 Trasporto ferroviario	0,00	0,00	0,00	0,00	0,00	0,00	0,00	0,00	0,00	0,00	0,00
02 Trasporto pubblico locale	0,00	0,00	84.300.000,00	5.254.000,00	0,00	0,00	0,00	0,00	0,00	0,00	89.554.000,00
04 Altre modalità di trasporto	0,00	0,00	0,00	0,00	0,00	0,00	0,00	0,00	0,00	0,00	0,00
05 Viabilità e infrastrutture stradali	0,00	0,00	0,00	0,00	0,00	0,00	0,00	0,00	0,00	0,00	0,00
<b>10 Trasporti e diritto alla mobilità</b>	0,00	0,00	84.300.000,00	5.254.000,00	0,00	0,00	0,00	0,00	0,00	0,00	89.554.000,00





## REGIONE BASILICATA

Esercizio 2023

## Prospetto delle Spese di Bilancio per Missioni, Programmi e Macroaggregati - Spese Correnti

Missione e Programma/MacroAggregati	Redditi da Lavoro Dipendente	Imposte e tasse a Carico dell'Ente	Acquisto di beni e servizi	Trasferimenti Correnti	Trasferimenti di Tributi	Fondi Perequativi	Interessi Passivi	Altre Spese per Redditi da Capitale	Rimborsi e Poste correttive delle entrate	Altre Spese Correnti	Totale
	101	102	103	104	105	106	107	108	109	110	100
<b>11 Soccorso civile</b>											
01 Sistema di protezione civile	0,00	0,00	0,00	10.000,00	0,00	0,00	0,00	0,00	0,00	0,00	10.000,00
02 Interventi a seguito di calamità naturali	0,00	0,00	0,00	0,00	0,00	0,00	0,00	0,00	0,00	0,00	0,00
<b>11 Soccorso civile</b>	0,00	0,00	0,00	10.000,00	0,00	0,00	0,00	0,00	0,00	0,00	10.000,00



## REGIONE BASILICATA

Esercizio 2023

## Prospetto delle Spese di Bilancio per Missioni, Programmi e Macroaggregati - Spese Correnti

Missione e Programma/MacroAggregati	Redditi da Lavoro Dipendente	Imposte e tasse a Carico dell'Ente	Acquisto di beni e servizi	Trasferimenti Correnti	Trasferimenti di Tributi	Fondi Perequativi	Interessi Passivi	Altre Spese per Redditi da Capitale	Rimborsi e Poste correttive delle entrate	Altre Spese Correnti	Totale
	101	102	103	104	105	106	107	108	109	110	100
<b>12 Diritti sociali, politiche sociali e famiglia</b>											
01 Interventi per l'infanzia e i minori e per asili nido	0,00	0,00	0,00	0,00	0,00	0,00	0,00	0,00	0,00	0,00	0,00
02 Interventi per la disabilità	0,00	0,00	0,00	40.000,00	0,00	0,00	0,00	0,00	0,00	0,00	40.000,00
03 Interventi per gli anziani	0,00	0,00	0,00	0,00	0,00	0,00	0,00	0,00	0,00	0,00	0,00
04 Interventi per i soggetti a rischio di esclusione sociale	0,00	0,00	10.000,00	1.400.000,00	0,00	0,00	0,00	0,00	0,00	0,00	1.410.000,00
05 Interventi per le famiglie	0,00	0,00	0,00	0,00	0,00	0,00	0,00	0,00	0,00	0,00	0,00
06 Interventi per il diritto alla casa	0,00	0,00	0,00	0,00	0,00	0,00	0,00	0,00	0,00	0,00	0,00



## REGIONE BASILICATA

Esercizio 2023

## Prospetto delle Spese di Bilancio per Missioni, Programmi e Macroaggregati - Spese Correnti

Missione e Programma/MacroAggregati	Redditi da Lavoro Dipendente	Imposte e tasse a Carico dell'Ente	Acquisto di beni e servizi	Trasferimenti Correnti	Trasferimenti di Tributi	Fondi Perequativi	Interessi Passivi	Altre Spese per Redditi da Capitale	Rimborsi e Poste correttive delle entrate	Altre Spese Correnti	Totale
	101	102	103	104	105	106	107	108	109	110	100
<b>12 Diritti sociali, politiche sociali e famiglia</b>											
07 Programmazione e governo della rete dei servizi socio-sanitari e sociali	0,00	0,00	0,00	0,00	0,00	0,00	0,00	0,00	0,00	0,00	0,00
08 Cooperazione e associazionismo	0,00	0,00	0,00	0,00	0,00	0,00	0,00	0,00	0,00	0,00	0,00
<b>12 Diritti sociali, politiche sociali e famiglia</b>	0,00	0,00	10.000,00	1.440.000,00	0,00	0,00	0,00	0,00	0,00	0,00	1.450.000,00



## REGIONE BASILICATA

Esercizio 2023

## Prospetto delle Spese di Bilancio per Missioni, Programmi e Macroaggregati - Spese Correnti

Missione e Programma/MacroAggregati	Redditi da Lavoro Dipendente	Imposte e tasse a Carico dell'Ente	Acquisto di beni e servizi	Trasferimenti Correnti	Trasferimenti di Tributi	Fondi Perequativi	Interessi Passivi	Altre Spese per Redditi da Capitale	Rimborsi e Poste correttive delle entrate	Altre Spese Correnti	Totale
	101	102	103	104	105	106	107	108	109	110	100
<b>13 Tutela della salute</b>											
01 Servizio sanitario regionale - finanziamento ordinario corrente per la garanzia dei LEA	0,00	0,00	0,00	1.023.288.858,57	0,00	0,00	0,00	0,00	0,00	0,00	1.023.288.858,57
02 Servizio sanitario regionale - finanziamento aggiuntivo corrente per livelli di assistenza superiori ai LEA	0,00	0,00	0,00	1.035.000,00	0,00	0,00	0,00	0,00	0,00	0,00	1.035.000,00
03 Servizio sanitario regionale - finanziamento aggiuntivo corrente per la copertura dello squilibrio di bilancio corrente	0,00	0,00	0,00	0,00	0,00	0,00	0,00	0,00	0,00	0,00	0,00
07 Ulteriori spese in materia sanitaria	0,00	0,00	4.500.000,00	13.370.000,00	0,00	0,00	0,00	0,00	0,00	0,00	17.870.000,00
<b>13 Tutela della salute</b>	0,00	0,00	4.500.000,00	1.037.693.858,57	0,00	0,00	0,00	0,00	0,00	0,00	1.042.193.858,57



## REGIONE BASILICATA

Esercizio 2023

## Prospetto delle Spese di Bilancio per Missioni, Programmi e Macroaggregati - Spese Correnti

Missione e Programma/MacroAggregati	Redditi da Lavoro Dipendente	Imposte e tasse a Carico dell'Ente	Acquisto di beni e servizi	Trasferimenti Correnti	Trasferimenti di Tributi	Fondi Perequativi	Interessi Passivi	Altre Spese per Redditi da Capitale	Rimborsi e Poste correttive delle entrate	Altre Spese Correnti	Totale
	101	102	103	104	105	106	107	108	109	110	100
<b>14 Sviluppo economico e competitività</b>											
01 Industria, PMI e Artigianato	0,00	0,00	0,00	33.900.000,00	0,00	0,00	0,00	0,00	0,00	0,00	33.900.000,00
02 Commercio - reti distributive - tutela dei consumatori	0,00	0,00	0,00	0,00	0,00	0,00	0,00	0,00	0,00	0,00	0,00
03 Ricerca e innovazione	0,00	0,00	0,00	1.000.000,00	0,00	0,00	0,00	0,00	0,00	0,00	1.000.000,00
04 Reti e altri servizi di pubblica utilità	0,00	0,00	0,00	90.000,00	0,00	0,00	0,00	0,00	0,00	0,00	90.000,00
<b>14 Sviluppo economico e competitività</b>	0,00	0,00	0,00	34.990.000,00	0,00	0,00	0,00	0,00	0,00	0,00	34.990.000,00



## REGIONE BASILICATA

Esercizio 2023

## Prospetto delle Spese di Bilancio per Missioni, Programmi e Macroaggregati - Spese Correnti

Missione e Programma/MacroAggregati	Redditi da Lavoro Dipendente	Imposte e tasse a Carico dell'Ente	Acquisto di beni e servizi	Trasferimenti Correnti	Trasferimenti di Tributi	Fondi Perequativi	Interessi Passivi	Altre Spese per Redditi da Capitale	Rimborsi e Poste correttive delle entrate	Altre Spese Correnti	Totale
	101	102	103	104	105	106	107	108	109	110	100
<b>15 Politiche per il lavoro e la formazione professionale</b>											
01 Servizi per lo sviluppo del mercato del lavoro	0,00	0,00	13.501,02	2.500.000,00	0,00	0,00	0,00	0,00	0,00	0,00	2.513.501,02
02 Formazione professionale	0,00	0,00	0,00	0,00	0,00	0,00	0,00	0,00	0,00	0,00	0,00
03 Sostegno all'occupazione	0,00	0,00	0,00	0,00	0,00	0,00	0,00	0,00	0,00	0,00	0,00
<b>15 Politiche per il lavoro e la formazione professionale</b>	0,00	0,00	13.501,02	2.500.000,00	0,00	0,00	0,00	0,00	0,00	0,00	2.513.501,02



## REGIONE BASILICATA

Esercizio 2023

## Prospetto delle Spese di Bilancio per Missioni, Programmi e Macroaggregati - Spese Correnti

Missione e Programma/MacroAggregati	Redditi da Lavoro Dipendente	Imposte e tasse a Carico dell'Ente	Acquisto di beni e servizi	Trasferimenti Correnti	Trasferimenti di Tributi	Fondi Perequativi	Interessi Passivi	Altre Spese per Redditi da Capitale	Rimborsi e Poste correttive delle entrate	Altre Spese Correnti	Totale
	101	102	103	104	105	106	107	108	109	110	100
<b>16 Agricoltura, politiche agroalimentari e pesca</b>											
01 Sviluppo del settore agricolo e del sistema agroalimentare	0,00	0,00	4.568.725,22	10.020.000,00	0,00	0,00	0,00	0,00	0,00	0,00	14.588.725,22
02 Caccia e pesca	0,00	0,00	230.000,00	260.000,00	0,00	0,00	0,00	0,00	0,00	0,00	490.000,00
<b>16 Agricoltura, politiche agroalimentari e pesca</b>	0,00	0,00	4.798.725,22	10.280.000,00	0,00	0,00	0,00	0,00	0,00	0,00	15.078.725,22



## REGIONE BASILICATA

Esercizio 2023

## Prospetto delle Spese di Bilancio per Missioni, Programmi e Macroaggregati - Spese Correnti

Missione e Programma/MacroAggregati	Redditi da Lavoro Dipendente	Imposte e tasse a Carico dell'Ente	Acquisto di beni e servizi	Trasferimenti Correnti	Trasferimenti di Tributi	Fondi Perequativi	Interessi Passivi	Altre Spese per Redditi da Capitale	Rimborsi e Poste correttive delle entrate	Altre Spese Correnti	Totale
	101	102	103	104	105	106	107	108	109	110	100
<b>17 Energia e diversificazione delle fonti energetiche</b>											
01 Fonti energetiche	0,00	0,00	0,00	1.213.871,85	0,00	0,00	0,00	0,00	0,00	0,00	1.213.871,85
<b>17 Energia e diversificazione delle fonti energetiche</b>	0,00	0,00	0,00	1.213.871,85	0,00	0,00	0,00	0,00	0,00	0,00	1.213.871,85





## REGIONE BASILICATA

Esercizio 2023

## Prospetto delle Spese di Bilancio per Missioni, Programmi e Macroaggregati - Spese Correnti

Missione e Programma/MacroAggregati	Redditi da Lavoro Dipendente	Imposte e tasse a Carico dell'Ente	Acquisto di beni e servizi	Trasferimenti Correnti	Trasferimenti di Tributi	Fondi Perequativi	Interessi Passivi	Altre Spese per Redditi da Capitale	Rimborsi e Poste correttive delle entrate	Altre Spese Correnti	Totale
	101	102	103	104	105	106	107	108	109	110	100
<b>18 Relazioni con le altre autonomie territoriali e locali</b>											
01 Relazioni finanziarie con le altre autonomie territoriali	0,00	0,00	0,00	200.000,00	0,00	0,00	0,00	0,00	0,00	0,00	200.000,00
<b>18 Relazioni con le altre autonomie territoriali e locali</b>	0,00	0,00	0,00	200.000,00	0,00	0,00	0,00	0,00	0,00	0,00	200.000,00



## REGIONE BASILICATA

Esercizio 2023

## Prospetto delle Spese di Bilancio per Missioni, Programmi e Macroaggregati - Spese Correnti

Missione e Programma/MacroAggregati	Redditi da Lavoro Dipendente	Imposte e tasse a Carico dell'Ente	Acquisto di beni e servizi	Trasferimenti Correnti	Trasferimenti di Tributi	Fondi Perequativi	Interessi Passivi	Altre Spese per Redditi da Capitale	Rimborsi e Poste correttive delle entrate	Altre Spese Correnti	Totale
	101	102	103	104	105	106	107	108	109	110	100
<b>19 Relazioni internazionali</b>											
01 Relazioni internazionali e Cooperazione allo sviluppo	0,00	0,00	0,00	0,00	0,00	0,00	0,00	0,00	0,00	0,00	0,00
02 Cooperazione territoriale	0,00	0,00	0,00	0,00	0,00	0,00	0,00	0,00	0,00	0,00	0,00
<b>19 Relazioni internazionali</b>	0,00	0,00	0,00	0,00	0,00	0,00	0,00	0,00	0,00	0,00	0,00



## REGIONE BASILICATA

Esercizio 2023

## Prospetto delle Spese di Bilancio per Missioni, Programmi e Macroaggregati - Spese Correnti

Missione e Programma/MacroAggregati	Redditi da Lavoro Dipendente	Imposte e tasse a Carico dell'Ente	Acquisto di beni e servizi	Trasferimenti Correnti	Trasferimenti di Tributi	Fondi Perequativi	Interessi Passivi	Altre Spese per Redditi da Capitale	Rimborsi e Poste correttive delle entrate	Altre Spese Correnti	Totale
	101	102	103	104	105	106	107	108	109	110	100
<b>20 Fondi e accantonamenti</b>											
01 Fondi di riserva	0,00	0,00	0,00	0,00	0,00	0,00	0,00	0,00	0,00	417.579,98	417.579,98
02 Fondo svalutazione crediti	0,00	0,00	0,00	0,00	0,00	0,00	0,00	0,00	0,00	3.825.894,00	3.825.894,00
03 Altri Fondi	0,00	0,00	0,00	0,00	0,00	0,00	0,00	0,00	0,00	598.000,00	598.000,00
<b>20 Fondi e accantonamenti</b>	0,00	0,00	0,00	0,00	0,00	0,00	0,00	0,00	0,00	4.841.473,98	4.841.473,98



## REGIONE BASILICATA

Esercizio 2023


## Prospetto delle Spese di Bilancio per Missioni, Programmi e Macroaggregati - Spese Correnti

Missione e Programma/MacroAggregati	Redditi da Lavoro Dipendente	Imposte e tasse a Carico dell'Ente	Acquisto di beni e servizi	Trasferimenti Correnti	Trasferimenti di Tributi	Fondi Perequativi	Interessi Passivi	Altre Spese per Redditi da Capitale	Rimborsi e Poste correttive delle entrate	Altre Spese Correnti	Totale
	101	102	103	104	105	106	107	108	109	110	100
<b>50 Debito pubblico</b>											
01 Quota interessi ammortamento mutui e prestiti obbligazionari	0,00	0,00	0,00	0,00	0,00	0,00	5.910.448,42	0,00	0,00	0,00	5.910.448,42
<b>50 Debito pubblico</b>	0,00	0,00	0,00	0,00	0,00	0,00	5.910.448,42	0,00	0,00	0,00	5.910.448,42
<b>TOTALE GENERALE</b>	66.639.808,67	4.550.000,00	111.654.407,91	1.168.058.272,96	0,00	0,00	5.910.448,42	0,00	800.000,00	4.841.473,98	1.362.454.411,94

**REGIONE BASILICATA**

**Esercizio 2021**

**Prospetto delle Spese di Bilancio per Missioni, Programmi e Macroaggregati - Spese in Conto  
Capitale e Incremento Attività Finanziarie**





## REGIONE BASILICATA

Esercizio 2021

## Prospetto delle Spese di Bilancio per Missioni, Programmi e Macroaggregati - Spese in Conto Capitale e Incremento Attività Finanziarie

Missione e Programma/MacroAggregati	Tributi in Conto Capitale a Carico dell'Ente	Investimenti Fissi Lordi e Acquisto di Terreni	Contributi agli Investimenti	Altri Trasferimenti in Conto Capitale	Altre Spese in Conto Capitale	Totale SPESE IN CONTO CAPITALE	Acquisizioni di Attività Finanziarie	Concessione crediti di breve termine	Concessione crediti di medio-lungo termine	Altre Spese per Incremento di Attività Finanziarie	Totale SPESE PER INCREMENTO DI ATTIVITA' FINANZIARIE
	201	202	203	204	205	200	301	302	303	304	300
<b>01 Servizi istituzionali, generali e di gestione</b>											
03 Gestione economica, finanziaria, programmazione e provveditorato	0,00	1.632.500,00	1.559.691,89	0,00	0,00	3.192.191,89	0,00	0,00	0,00	0,00	0,00
05 Gestione dei beni demaniali e patrimoniali	0,00	765.561,06	0,00	0,00	0,00	765.561,06	0,00	0,00	0,00	0,00	0,00
08 Statistica e sistemi informativi	0,00	2.651.710,11	30.000,00	0,00	0,00	2.681.710,11	0,00	0,00	0,00	0,00	0,00
09 Assistenza tecnico-amministrativa agli enti locali	0,00	0,00	0,00	653.823,72	0,00	653.823,72	0,00	0,00	0,00	0,00	0,00
10 Risorse umane	0,00	0,00	0,00	594.558,86	0,00	594.558,86	0,00	0,00	0,00	0,00	0,00
11 Altri servizi generali	0,00	253.477,46	0,00	2.267.304,44	0,00	2.520.781,90	0,00	0,00	0,00	180.000.000,00	180.000.000,00



## REGIONE BASILICATA

Esercizio 2021

## Prospetto delle Spese di Bilancio per Missioni, Programmi e Macroaggregati - Spese in Conto Capitale e Incremento Attività Finanziarie

Missione e Programma/MacroAggregati	Tributi in Conto Capitale a Carico dell'Ente	Investimenti Fissi Lordi e Acquisto di Terreni	Contributi agli Investimenti	Altri Trasferimenti in Conto Capitale	Altre Spese in Conto Capitale	Totale SPESE IN CONTO CAPITALE	Acquisizioni di Attivita' Finanziarie	Concessione crediti di breve termine	Concessione crediti di medio-lungo termine	Altre Spese per Incremento di Attivita' Finanziarie	Totale SPESE PER INCREMENTO DI ATTIVITA' FINANZIARIE
	201	202	203	204	205	200	301	302	303	304	300
01 Servizi istituzionali, generali e di gestione											
01 Servizi istituzionali, generali e di gestione	0,00	5.303.248,63	1.589.691,89	3.515.687,02	0,00	10.408.627,54	0,00	0,00	0,00	180.000.000,00	180.000.000,00



## REGIONE BASILICATA

Esercizio 2021

## Prospetto delle Spese di Bilancio per Missioni, Programmi e Macroaggregati - Spese in Conto Capitale e Incremento Attività Finanziarie

Missione e Programma/MacroAggregati	Tributi in Conto Capitale a Carico dell'Ente	Investimenti Fissi Lordi e Acquisto di Terreni	Contributi agli Investimenti	Altri Trasferimenti in Conto Capitale	Altre Spese in Conto Capitale	Totale SPESE IN CONTO CAPITALE	Acquisizioni di Attivita' Finanziarie	Concessione crediti di breve termine	Concessione crediti di medio-lungo termine	Altre Spese per Incremento di Attivita' Finanziarie	Totale SPESE PER INCREMENTO DI ATTIVITA' FINANZIARIE
	201	202	203	204	205	200	301	302	303	304	300

**02 Giustizia**

01 Uffici giudiziari	0,00	0,00	0,00	0,00	0,00	0,00	0,00	0,00	0,00	0,00	0,00
----------------------	------	------	------	------	------	------	------	------	------	------	------

<b>02 Giustizia</b>	0,00	0,00	0,00	0,00	0,00	0,00	0,00	0,00	0,00	0,00	0,00
---------------------	------	------	------	------	------	------	------	------	------	------	------





## REGIONE BASILICATA

Esercizio 2021

## Prospetto delle Spese di Bilancio per Missioni, Programmi e Macroaggregati - Spese in Conto Capitale e Incremento Attività Finanziarie

Missione e Programma/MacroAggregati	Tributi in Conto Capitale a Carico dell'Ente	Investimenti Fissi Lordi e Acquisto di Terreni	Contributi agli Investimenti	Altri Trasferimenti in Conto Capitale	Altre Spese in Conto Capitale	Totale SPESE IN CONTO CAPITALE	Acquisizioni di Attivita' Finanziarie	Concessione crediti di breve termine	Concessione crediti di medio-lungo termine	Altre Spese per Incremento di Attivita' Finanziarie	Totale SPESE PER INCREMENTO DI ATTIVITA' FINANZIARIE
	201	202	203	204	205	200	301	302	303	304	300
<b>04 Istruzione e diritto allo studio</b>											
02 Altri ordini di istruzione non universitaria	0,00	0,00	100.000,00	12.604.008,00	0,00	12.704.008,00	0,00	0,00	0,00	0,00	0,00
03 Edilizia scolastica	0,00	0,00	21.266.400,15	0,00	0,00	21.266.400,15	0,00	0,00	0,00	0,00	0,00
04 Istruzione universitaria	0,00	0,00	0,00	360.000,00	0,00	360.000,00	0,00	0,00	0,00	0,00	0,00
05 Istruzione tecnica superiore	0,00	0,00	0,00	2.000.000,00	0,00	2.000.000,00	0,00	0,00	0,00	0,00	0,00
06 Servizi ausiliari all'istruzione	0,00	0,00	0,00	200.000,00	0,00	200.000,00	0,00	0,00	0,00	0,00	0,00
07 Diritto allo studio	0,00	0,00	1.941.193,68	0,00	0,00	1.941.193,68	0,00	0,00	0,00	0,00	0,00



## REGIONE BASILICATA

Esercizio 2021

## Prospetto delle Spese di Bilancio per Missioni, Programmi e Macroaggregati - Spese in Conto Capitale e Incremento Attività Finanziarie

Missione e Programma/MacroAggregati	Tributi in Conto Capitale a Carico dell'Ente	Investimenti Fissi Lordi e Acquisto di Terreni	Contributi agli Investimenti	Altri Trasferimenti in Conto Capitale	Altre Spese in Conto Capitale	Totale SPESE IN CONTO CAPITALE	Acquisizioni di Attivita' Finanziarie	Concessione crediti di breve termine	Concessione crediti di medio-lungo termine	Altre Spese per Incremento di Attivita' Finanziarie	Totale SPESE PER INCREMENTO DI ATTIVITA' FINANZIARIE
	201	202	203	204	205	200	301	302	303	304	300

04 Istruzione e diritto allo studio

04 Istruzione e diritto allo studio	0,00	0,00	23.307.593,83	15.164.008,00	0,00	38.471.601,83	0,00	0,00	0,00	0,00	0,00
-------------------------------------	------	------	---------------	---------------	------	---------------	------	------	------	------	------



## REGIONE BASILICATA

Esercizio 2021

## Prospetto delle Spese di Bilancio per Missioni, Programmi e Macroaggregati - Spese in Conto Capitale e Incremento Attività Finanziarie

Missione e Programma/MacroAggregati	Tributi in Conto Capitale a Carico dell'Ente	Investimenti Fissi Lordi e Acquisto di Terreni	Contributi agli Investimenti	Altri Trasferimenti in Conto Capitale	Altre Spese in Conto Capitale	Totale SPESE IN CONTO CAPITALE	Acquisizioni di Attività Finanziarie	Concessione crediti di breve termine	Concessione crediti di medio-lungo termine	Altre Spese per Incremento di Attività Finanziarie	Totale SPESE PER INCREMENTO DI ATTIVITA' FINANZIARIE
	201	202	203	204	205	200	301	302	303	304	300
<b>05 Tutela e valorizzazione dei beni e delle attività culturali</b>											
01 Valorizzazione dei beni di interesse storico	0,00	0,00	4.501.356,83	2.800.000,00	0,00	7.301.356,83	0,00	0,00	0,00	0,00	0,00
02 Attività culturali e interventi diversi nel settore culturale	0,00	0,00	975.897,12	2.624.475,00	0,00	3.600.372,12	0,00	0,00	0,00	0,00	0,00
<b>05 Tutela e valorizzazione dei beni e delle attività culturali</b>	0,00	0,00	5.477.253,95	5.424.475,00	0,00	10.901.728,95	0,00	0,00	0,00	0,00	0,00



## REGIONE BASILICATA

Esercizio 2021

## Prospetto delle Spese di Bilancio per Missioni, Programmi e Macroaggregati - Spese in Conto Capitale e Incremento Attività Finanziarie

Missione e Programma/MacroAggregati	Tributi in Conto Capitale a Carico dell'Ente	Investimenti Fissi Lordi e Acquisto di Terreni	Contributi agli Investimenti	Altri Trasferimenti in Conto Capitale	Altre Spese in Conto Capitale	Totale SPESE IN CONTO CAPITALE	Acquisizioni di Attività Finanziarie	Concessione crediti di breve termine	Concessione crediti di medio-lungo termine	Altre Spese per Incremento di Attività Finanziarie	Totale SPESE PER INCREMENTO DI ATTIVITA' FINANZIARIE
	201	202	203	204	205	200	301	302	303	304	300
<b>06 Politiche giovanili, sport e tempo libero</b>											
01 Sport e tempo libero	0,00	0,00	477.500,00	380.000,00	0,00	857.500,00	0,00	0,00	0,00	0,00	0,00
02 Giovani	0,00	0,00	21.721,22	14.653,65	0,00	36.374,87	0,00	0,00	0,00	0,00	0,00
<b>06 Politiche giovanili, sport e tempo libero</b>	0,00	0,00	499.221,22	394.653,65	0,00	893.874,87	0,00	0,00	0,00	0,00	0,00



## REGIONE BASILICATA

Esercizio 2021

## Prospetto delle Spese di Bilancio per Missioni, Programmi e Macroaggregati - Spese in Conto Capitale e Incremento Attività Finanziarie

Missione e Programma/MacroAggregati	Tributi in Conto Capitale a Carico dell'Ente	Investimenti Fissi Lordi e Acquisto di Terreni	Contributi agli Investimenti	Altri Trasferimenti in Conto Capitale	Altre Spese in Conto Capitale	Totale SPESE IN CONTO CAPITALE	Acquisizioni di Attivita' Finanziarie	Concessione crediti di breve termine	Concessione crediti di medio-lungo termine	Altre Spese per Incremento di Attivita' Finanziarie	Totale SPESE PER INCREMENTO DI ATTIVITA' FINANZIARIE
	201	202	203	204	205	200	301	302	303	304	300

**07 Turismo**

01	Sviluppo e la valorizzazione del turismo	0,00	66.702,11	3.672.580,23	770.000,00	0,00	4.509.282,34	0,00	0,00	0,00	0,00	0,00
----	--	------	-----------	--------------	------------	------	--------------	------	------	------	------	------

**07 Turismo**

		0,00	66.702,11	3.672.580,23	770.000,00	0,00	4.509.282,34	0,00	0,00	0,00	0,00	0,00
--	--	------	-----------	--------------	------------	------	--------------	------	------	------	------	------



## REGIONE BASILICATA

Esercizio 2021

## Prospetto delle Spese di Bilancio per Missioni, Programmi e Macroaggregati - Spese in Conto Capitale e Incremento Attività Finanziarie

Missione e Programma/MacroAggregati	Tributi in Conto Capitale a Carico dell'Ente	Investimenti Fissi Lordi e Acquisto di Terreni	Contributi agli Investimenti	Altri Trasferimenti in Conto Capitale	Altre Spese in Conto Capitale	Totale SPESE IN CONTO CAPITALE	Acquisizioni di Attività Finanziarie	Concessione crediti di breve termine	Concessione crediti di medio-lungo termine	Altre Spese per Incremento di Attività Finanziarie	Totale SPESE PER INCREMENTO DI ATTIVITA' FINANZIARIE
	201	202	203	204	205	200	301	302	303	304	300
<b>08 Assetto del territorio ed edilizia abitativa</b>											
01 Urbanistica e assetto del territorio	0,00	0,00	2.386.187,22	0,00	0,00	2.386.187,22	0,00	0,00	0,00	0,00	0,00
02 Edilizia residenziale pubblica e locale e piani di edilizia economico-popolare	0,00	5.464,30	2.362.637,94	2.694.068,37	0,00	5.062.170,61	0,00	0,00	0,00	0,00	0,00
<b>08 Assetto del territorio ed edilizia abitativa</b>	0,00	5.464,30	4.748.825,16	2.694.068,37	0,00	7.448.357,83	0,00	0,00	0,00	0,00	0,00



## REGIONE BASILICATA

Esercizio 2021

## Prospetto delle Spese di Bilancio per Missioni, Programmi e Macroaggregati - Spese in Conto Capitale e Incremento Attività Finanziarie

Missione e Programma/MacroAggregati	Tributi in Conto Capitale a Carico dell'Ente	Investimenti Fissi Lordi e Acquisto di Terreni	Contributi agli Investimenti	Altri Trasferimenti in Conto Capitale	Altre Spese in Conto Capitale	Totale SPESE IN CONTO CAPITALE	Acquisizioni di Attività Finanziarie	Concessione crediti di breve termine	Concessione crediti di medio-lungo termine	Altre Spese per Incremento di Attività Finanziarie	Totale SPESE PER INCREMENTO DI ATTIVITA' FINANZIARIE
	201	202	203	204	205	200	301	302	303	304	300
<b>09 Sviluppo sostenibile e tutela del territorio e dell'ambiente</b>											
01 Difesa del suolo	0,00	0,00	46.502.799,42	0,00	0,00	46.502.799,42	0,00	0,00	0,00	0,00	0,00
02 Tutela, valorizzazione e recupero ambientale	0,00	78.000,00	87.458.124,09	973.500,00	0,00	88.509.624,09	0,00	0,00	0,00	0,00	0,00
03 Rifiuti	0,00	0,00	10.845.808,77	120.340,42	0,00	10.966.149,19	0,00	0,00	0,00	0,00	0,00
04 Servizio idrico integrato	0,00	0,00	16.044.186,93	1.326.969,74	0,00	17.371.156,67	0,00	0,00	0,00	0,00	0,00
05 Aree protette, parchi naturali, protezione naturalistica e forestazione	0,00	0,00	30.357.867,00	432.200,00	0,00	30.790.067,00	0,00	0,00	0,00	0,00	0,00
06 Tutela e valorizzazione delle risorse idriche	0,00	100.000,00	4.814.246,56	0,00	0,00	4.914.246,56	0,00	0,00	0,00	0,00	0,00



## REGIONE BASILICATA

Esercizio 2021

## Prospetto delle Spese di Bilancio per Missioni, Programmi e Macroaggregati - Spese in Conto Capitale e Incremento Attività Finanziarie

Missione e Programma/MacroAggregati	Tributi in Conto Capitale a Carico dell'Ente	Investimenti Fissi Lordi e Acquisto di Terreni	Contributi agli Investimenti	Altri Trasferimenti in Conto Capitale	Altre Spese in Conto Capitale	Totale SPESE IN CONTO CAPITALE	Acquisizioni di Attività Finanziarie	Concessione crediti di breve termine	Concessione crediti di medio-lungo termine	Altre Spese per Incremento di Attività Finanziarie	Totale SPESE PER INCREMENTO DI ATTIVITA' FINANZIARIE
	201	202	203	204	205	200	301	302	303	304	300
<b>09 Sviluppo sostenibile e tutela del territorio e dell'ambiente</b>											
07 Sviluppo sostenibile territorio montano piccoli Comuni	0,00	0,00	0,00	0,00	0,00	0,00	0,00	0,00	0,00	0,00	0,00
08 Qualità dell'aria e riduzione dell'inquinamento	0,00	0,00	300.000,00	800.000,00	0,00	1.100.000,00	0,00	0,00	0,00	0,00	0,00
<b>09 Sviluppo sostenibile e tutela del territorio e dell'ambiente</b>	0,00	178.000,00	196.323.032,77	3.653.010,16	0,00	200.154.042,93	0,00	0,00	0,00	0,00	0,00





## REGIONE BASILICATA

Esercizio 2021

## Prospetto delle Spese di Bilancio per Missioni, Programmi e Macroaggregati - Spese in Conto Capitale e Incremento Attività Finanziarie

Missione e Programma/MacroAggregati	Tributi in Conto Capitale a Carico dell'Ente	Investimenti Fissi Lordi e Acquisto di Terreni	Contributi agli Investimenti	Altri Trasferimenti in Conto Capitale	Altre Spese in Conto Capitale	Totale SPESE IN CONTO CAPITALE	Acquisizioni di Attività Finanziarie	Concessione crediti di breve termine	Concessione crediti di medio-lungo termine	Altre Spese per Incremento di Attività Finanziarie	Totale SPESE PER INCREMENTO DI ATTIVITÀ FINANZIARIE
	201	202	203	204	205	200	301	302	303	304	300
<b>10 Trasporti e diritto alla mobilità</b>											
01 Trasporto ferroviario	0,00	0,00	8.883.682,46	0,00	0,00	8.883.682,46	0,00	0,00	0,00	0,00	0,00
02 Trasporto pubblico locale	0,00	0,00	30.427.338,49	3.050.000,00	0,00	33.477.338,49	0,00	0,00	0,00	0,00	0,00
03 Trasporto per vie d'acqua	0,00	0,00	0,00	0,00	0,00	0,00	0,00	0,00	0,00	0,00	0,00
04 Altre modalità di trasporto	0,00	0,00	4.338.063,11	1.517.975,00	0,00	5.856.038,11	0,00	0,00	0,00	0,00	0,00
05 Viabilità e infrastrutture stradali	0,00	0,00	98.651.108,41	218.236,00	0,00	98.869.344,41	0,00	0,00	0,00	0,00	0,00
<b>10 Trasporti e diritto alla mobilità</b>	0,00	0,00	142.300.192,47	4.786.211,00	0,00	147.086.403,47	0,00	0,00	0,00	0,00	0,00



## REGIONE BASILICATA

Esercizio 2021

## Prospetto delle Spese di Bilancio per Missioni, Programmi e Macroaggregati - Spese in Conto Capitale e Incremento Attività Finanziarie

Missione e Programma/MacroAggregati	Tributi in Conto Capitale a Carico dell'Ente	Investimenti Fissi Lordi e Acquisto di Terreni	Contributi agli Investimenti	Altri Trasferimenti in Conto Capitale	Altre Spese in Conto Capitale	Totale SPESE IN CONTO CAPITALE	Acquisizioni di Attivita' Finanziarie	Concessione crediti di breve termine	Concessione crediti di medio-lungo termine	Altre Spese per Incremento di Attivita' Finanziarie	Totale SPESE PER INCREMENTO DI ATTIVITA' FINANZIARIE
	201	202	203	204	205	200	301	302	303	304	300
<b>11 Soccorso civile</b>											
01 Sistema di protezione civile	0,00	0,00	0,00	1.178.656,00	0,00	1.178.656,00	0,00	0,00	0,00	0,00	0,00
02 Interventi a seguito di calamità naturali	0,00	0,00	1.500.000,00	0,00	0,00	1.500.000,00	0,00	0,00	0,00	0,00	0,00
<b>11 Soccorso civile</b>	0,00	0,00	1.500.000,00	1.178.656,00	0,00	2.678.656,00	0,00	0,00	0,00	0,00	0,00



## REGIONE BASILICATA

Esercizio 2021

## Prospetto delle Spese di Bilancio per Missioni, Programmi e Macroaggregati - Spese in Conto Capitale e Incremento Attività Finanziarie

Missione e Programma/MacroAggregati	Tributi in Conto Capitale a Carico dell'Ente	Investimenti Fissi Lordi e Acquisto di Terreni	Contributi agli Investimenti	Altri Trasferimenti in Conto Capitale	Altre Spese in Conto Capitale	Totale SPESE IN CONTO CAPITALE	Acquisizioni di Attività Finanziarie	Concessione crediti di breve termine	Concessione crediti di medio-lungo termine	Altre Spese per Incremento di Attività Finanziarie	Totale SPESE PER INCREMENTO DI ATTIVITA' FINANZIARIE
	201	202	203	204	205	200	301	302	303	304	300
<b>12 Diritti sociali, politiche sociali e famiglia</b>											
01 Interventi per l'infanzia e i minori e per asili nido	0,00	0,00	0,00	0,00	0,00	0,00	0,00	0,00	0,00	0,00	0,00
02 Interventi per la disabilità	0,00	0,00	2.316.093,38	2.924.656,50	0,00	5.240.749,88	0,00	0,00	0,00	0,00	0,00
03 Interventi per gli anziani	0,00	0,00	2.142.924,90	0,00	0,00	2.142.924,90	0,00	0,00	0,00	0,00	0,00
04 Interventi per i soggetti a rischio di esclusione sociale	0,00	3.600.000,00	7.599.769,57	4.306.910,43	0,00	15.506.680,00	0,00	0,00	0,00	0,00	0,00
05 Interventi per le famiglie	0,00	0,00	9.729.637,74	0,00	0,00	9.729.637,74	0,00	0,00	0,00	0,00	0,00
07 Programmazione e governo della rete dei servizi sociosanitari e sociali	0,00	115.114,42	2.000,00	900.000,00	0,00	1.017.114,42	0,00	0,00	0,00	0,00	0,00



## REGIONE BASILICATA

Esercizio 2021

## Prospetto delle Spese di Bilancio per Missioni, Programmi e Macroaggregati - Spese in Conto Capitale e Incremento Attività Finanziarie

Missione e Programma/MacroAggregati	Tributi in Conto Capitale a Carico dell'Ente	Investimenti Fissi Lordi e Acquisto di Terreni	Contributi agli Investimenti	Altri Trasferimenti in Conto Capitale	Altre Spese in Conto Capitale	Totale SPESE IN CONTO CAPITALE	Acquisizioni di Attivita' Finanziarie	Concessione crediti di breve termine	Concessione crediti di medio-lungo termine	Altre Spese per Incremento di Attivita' Finanziarie	Totale SPESE PER INCREMENTO DI ATTIVITA' FINANZIARIE
	201	202	203	204	205	200	301	302	303	304	300
<b>12 Diritti sociali, politiche sociali e famiglia</b>											
08 Cooperazione e associazionismo	0,00	0,00	600.000,00	204.983,58	0,00	804.983,58	0,00	0,00	0,00	0,00	0,00
<b>12 Diritti sociali, politiche sociali e famiglia</b>	0,00	3.715.114,42	22.390.425,59	8.336.550,51	0,00	34.442.090,52	0,00	0,00	0,00	0,00	0,00



## REGIONE BASILICATA

Esercizio 2021

## Prospetto delle Spese di Bilancio per Missioni, Programmi e Macroaggregati - Spese in Conto Capitale e Incremento Attività Finanziarie

Missione e Programma/MacroAggregati	Tributi in Conto Capitale a Carico dell'Ente	Investimenti Fissi Lordi e Acquisto di Terreni	Contributi agli Investimenti	Altri Trasferimenti in Conto Capitale	Altre Spese in Conto Capitale	Totale SPESE IN CONTO CAPITALE	Acquisizioni di Attivita' Finanziarie	Concessione crediti di breve termine	Concessione crediti di medio-lungo termine	Altre Spese per Incremento di Attivita' Finanziarie	Totale SPESE PER INCREMENTO DI ATTIVITA' FINANZIARIE
	201	202	203	204	205	200	301	302	303	304	300
<b>13 Tutela della salute</b>											
04 Servizio sanitario regionale - ripiano di disavanzi sanitari relativi ad esercizi pregressi	0,00	0,00	0,00	0,00	0,00	0,00	0,00	0,00	0,00	0,00	0,00
05 Servizio sanitario regionale - investimenti sanitari	0,00	0,00	4.985.794,13	0,00	0,00	4.985.794,13	0,00	0,00	0,00	0,00	0,00
07 Ulteriori spese in materia sanitaria	0,00	205.127,61	575.000,00	3.483.284,41	0,00	4.263.412,02	0,00	0,00	0,00	0,00	0,00
<b>13 Tutela della salute</b>	0,00	205.127,61	5.560.794,13	3.483.284,41	0,00	9.249.206,15	0,00	0,00	0,00	0,00	0,00



## REGIONE BASILICATA

Esercizio 2021

## Prospetto delle Spese di Bilancio per Missioni, Programmi e Macroaggregati - Spese in Conto Capitale e Incremento Attività Finanziarie

Missione e Programma/MacroAggregati	Tributi in Conto Capitale a Carico dell'Ente	Investimenti Fissi Lordi e Acquisto di Terreni	Contributi agli Investimenti	Altri Trasferimenti in Conto Capitale	Altre Spese in Conto Capitale	Totale SPESE IN CONTO CAPITALE	Acquisizioni di Attivita' Finanziarie	Concessione crediti di breve termine	Concessione crediti di medio-lungo termine	Altre Spese per Incremento di Attivita' Finanziarie	Totale SPESE PER INCREMENTO DI ATTIVITA' FINANZIARIE
	201	202	203	204	205	200	301	302	303	304	300
<b>14 Sviluppo economico e competitività</b>											
01 Industria, PMI e Artigianato	0,00	0,00	46.734.243,88	2.750.000,00	0,00	49.484.243,88	5.000.000,00	0,00	0,00	0,00	5.000.000,00
02 Commercio - reti distributive - tutela dei consumatori	0,00	0,00	0,00	0,00	0,00	0,00	0,00	0,00	0,00	0,00	0,00
03 Ricerca e innovazione	0,00	0,00	78.146.684,71	0,00	0,00	78.146.684,71	0,00	0,00	0,00	0,00	0,00
04 Reti e altri servizi di pubblica utilità	0,00	17.320.183,31	8.051.685,45	0,00	0,00	25.371.868,76	0,00	0,00	0,00	0,00	0,00
<b>14 Sviluppo economico e competitività</b>	0,00	17.320.183,31	132.932.614,04	2.750.000,00	0,00	153.002.797,35	5.000.000,00	0,00	0,00	0,00	5.000.000,00



## REGIONE BASILICATA

Esercizio 2021

## Prospetto delle Spese di Bilancio per Missioni, Programmi e Macroaggregati - Spese in Conto Capitale e Incremento Attività Finanziarie

Missione e Programma/MacroAggregati	Tributi in Conto Capitale a Carico dell'Ente	Investimenti Fissi Lordi e Acquisto di Terreni	Contributi agli Investimenti	Altri Trasferimenti in Conto Capitale	Altre Spese in Conto Capitale	Totale SPESE IN CONTO CAPITALE	Acquisizioni di Attivita' Finanziarie	Concessione crediti di breve termine	Concessione crediti di medio-lungo termine	Altre Spese per Incremento di Attivita' Finanziarie	Totale SPESE PER INCREMENTO DI ATTIVITA' FINANZIARIE
	201	202	203	204	205	200	301	302	303	304	300
<b>15 Politiche per il lavoro e la formazione professionale</b>											
01 Servizi per lo sviluppo del mercato del lavoro	0,00	3.705.127,30	0,00	0,00	0,00	3.705.127,30	0,00	0,00	0,00	0,00	0,00
02 Formazione professionale	0,00	0,00	12.349.611,31	21.968.488,27	0,00	34.318.099,58	0,00	0,00	0,00	0,00	0,00
03 Sostegno all'occupazione	0,00	0,00	23.606.203,51	8.919.592,14	0,00	32.525.795,65	0,00	0,00	0,00	0,00	0,00
<b>15 Politiche per il lavoro e la formazione professionale</b>	0,00	3.705.127,30	35.955.814,82	30.888.080,41	0,00	70.549.022,53	0,00	0,00	0,00	0,00	0,00



## REGIONE BASILICATA

Esercizio 2021

## Prospetto delle Spese di Bilancio per Missioni, Programmi e Macroaggregati - Spese in Conto Capitale e Incremento Attività Finanziarie

Missione e Programma/MacroAggregati	Tributi in Conto Capitale a Carico dell'Ente	Investimenti Fissi Lordi e Acquisto di Terreni	Contributi agli Investimenti	Altri Trasferimenti in Conto Capitale	Altre Spese in Conto Capitale	Totale SPESE IN CONTO CAPITALE	Acquisizioni di Attività Finanziarie	Concessione crediti di breve termine	Concessione crediti di medio-lungo termine	Altre Spese per Incremento di Attività Finanziarie	Totale SPESE PER INCREMENTO DI ATTIVITA' FINANZIARIE
	201	202	203	204	205	200	301	302	303	304	300
<b>16 Agricoltura, politiche agroalimentari e pesca</b>											
01 Sviluppo del settore agricolo e del sistema agroalimentare	0,00	0,00	0,00	40.000,00	0,00	40.000,00	0,00	0,00	0,00	0,00	0,00
02 Caccia e pesca	0,00	0,00	760.000,00	556.087,96	0,00	1.316.087,96	0,00	0,00	0,00	0,00	0,00
<b>16 Agricoltura, politiche agroalimentari e pesca</b>	0,00	0,00	760.000,00	596.087,96	0,00	1.356.087,96	0,00	0,00	0,00	0,00	0,00





## REGIONE BASILICATA

Esercizio 2021

## Prospetto delle Spese di Bilancio per Missioni, Programmi e Macroaggregati - Spese in Conto Capitale e Incremento Attività Finanziarie

Missione e Programma/MacroAggregati	Tributi in Conto Capitale a Carico dell'Ente	Investimenti Fissi Lordi e Acquisto di Terreni	Contributi agli Investimenti	Altri Trasferimenti in Conto Capitale	Altre Spese in Conto Capitale	Totale SPESE IN CONTO CAPITALE	Acquisizioni di Attivita' Finanziarie	Concessione crediti di breve termine	Concessione crediti di medio-lungo termine	Altre Spese per Incremento di Attivita' Finanziarie	Totale SPESE PER INCREMENTO DI ATTIVITA' FINANZIARIE
	201	202	203	204	205	200	301	302	303	304	300
<b>17 Energia e diversificazione delle fonti energetiche</b>											
01 Fonti energetiche	0,00	0,00	16.987.999,83	0,00	0,00	16.987.999,83	0,00	0,00	0,00	0,00	0,00
<b>17 Energia e diversificazione delle fonti energetiche</b>	0,00	0,00	16.987.999,83	0,00	0,00	16.987.999,83	0,00	0,00	0,00	0,00	0,00



## REGIONE BASILICATA

Esercizio 2021

## Prospetto delle Spese di Bilancio per Missioni, Programmi e Macroaggregati - Spese in Conto Capitale e Incremento Attività Finanziarie

Missione e Programma/MacroAggregati	Tributi in Conto Capitale a Carico dell'Ente	Investimenti Fissi Lordi e Acquisto di Terreni	Contributi agli Investimenti	Altri Trasferimenti in Conto Capitale	Altre Spese in Conto Capitale	Totale SPESE IN CONTO CAPITALE	Acquisizioni di Attivita' Finanziarie	Concessione crediti di breve termine	Concessione crediti di medio-lungo termine	Altre Spese per Incremento di Attivita' Finanziarie	Totale SPESE PER INCREMENTO DI ATTIVITA' FINANZIARIE
	201	202	203	204	205	200	301	302	303	304	300
<b>18 Relazioni con le altre autonomie territoriali e locali</b>											
01 Relazioni finanziarie con le altre autonomie territoriali	0,00	0,00	50.122.320,89	0,00	0,00	50.122.320,89	0,00	0,00	0,00	0,00	0,00
<b>18 Relazioni con le altre autonomie territoriali e locali</b>	0,00	0,00	50.122.320,89	0,00	0,00	50.122.320,89	0,00	0,00	0,00	0,00	0,00



## REGIONE BASILICATA

Esercizio 2021

## Prospetto delle Spese di Bilancio per Missioni, Programmi e Macroaggregati - Spese in Conto Capitale e Incremento Attività Finanziarie

Missione e Programma/MacroAggregati	Tributi in Conto Capitale a Carico dell'Ente	Investimenti Fissi Lordi e Acquisto di Terreni	Contributi agli Investimenti	Altri Trasferimenti in Conto Capitale	Altre Spese in Conto Capitale	Totale SPESE IN CONTO CAPITALE	Acquisizioni di Attivita' Finanziarie	Concessione crediti di breve termine	Concessione crediti di medio-lungo termine	Altre Spese per Incremento di Attivita' Finanziarie	Totale SPESE PER INCREMENTO DI ATTIVITA' FINANZIARIE
	201	202	203	204	205	200	301	302	303	304	300

**19 Relazioni internazionali**

01	Relazioni internazionali e Cooperazione allo sviluppo	0,00	0,00	2.278.351,38	0,00	0,00	2.278.351,38	0,00	0,00	0,00	0,00	0,00
----	---	------	------	--------------	------	------	--------------	------	------	------	------	------

<b>19</b>	<b>Relazioni internazionali</b>	0,00	0,00	2.278.351,38	0,00	0,00	2.278.351,38	0,00	0,00	0,00	0,00	0,00
-----------	---------------------------------	------	------	--------------	------	------	--------------	------	------	------	------	------



## REGIONE BASILICATA

Esercizio 2021

## Prospetto delle Spese di Bilancio per Missioni, Programmi e Macroaggregati - Spese in Conto Capitale e Incremento Attività Finanziarie

Missione e Programma/MacroAggregati	Tributi in Conto Capitale a Carico dell'Ente	Investimenti Fissi Lordi e Acquisto di Terreni	Contributi agli Investimenti	Altri Trasferimenti in Conto Capitale	Altre Spese in Conto Capitale	Totale SPESE IN CONTO CAPITALE	Acquisizioni di Attivita' Finanziarie	Concessione crediti di breve termine	Concessione crediti di medio-lungo termine	Altre Spese per Incremento di Attivita' Finanziarie	Totale SPESE PER INCREMENTO DI ATTIVITA' FINANZIARIE
	201	202	203	204	205	200	301	302	303	304	300
<b>20 Fondi e accantonamenti</b>											
02 Fondo svalutazione crediti	0,00	0,00	0,00	0,00	0,00	0,00	0,00	0,00	0,00	0,00	0,00
03 Altri Fondi	0,00	0,00	0,00	0,00	140.313,87	140.313,87	0,00	0,00	0,00	0,00	0,00
<b>20 Fondi e accantonamenti</b>	0,00	0,00	0,00	0,00	140.313,87	140.313,87	0,00	0,00	0,00	0,00	0,00
<b>TOTALE GENERALE</b>	0,00	30.498.967,68	646.406.712,20	83.634.772,49	140.313,87	760.680.766,24	5.000.000,00	0,00	0,00	180.000.000,00	185.000.000,00

**REGIONE BASILICATA**

**Esercizio 2022**

**Prospetto delle Spese di Bilancio per Missioni, Programmi e Macroaggregati - Spese in Conto  
Capitale e Incremento Attività Finanziarie**





## REGIONE BASILICATA

Esercizio 2022

## Prospetto delle Spese di Bilancio per Missioni, Programmi e Macroaggregati - Spese in Conto Capitale e Incremento Attività Finanziarie

Missione e Programma/MacroAggregati	Tributi in Conto Capitale a Carico dell'Ente	Investimenti Fissi Lordi e Acquisto di Terreni	Contributi agli Investimenti	Altri Trasferimenti in Conto Capitale	Altre Spese in Conto Capitale	Totale SPESE IN CONTO CAPITALE	Acquisizioni di Attività Finanziarie	Concessione crediti di breve termine	Concessione crediti di medio-lungo termine	Altre Spese per Incremento di Attività Finanziarie	Totale SPESE PER INCREMENTO DI ATTIVITA' FINANZIARIE
	201	202	203	204	205	200	301	302	303	304	300
<b>01 Servizi istituzionali, generali e di gestione</b>											
03 Gestione economica, finanziaria, programmazione e provveditorato	0,00	3.635.651,00	109.587,86	0,00	0,00	3.745.238,86	0,00	0,00	0,00	0,00	0,00
05 Gestione dei beni demaniali e patrimoniali	0,00	200.000,00	0,00	0,00	0,00	200.000,00	0,00	0,00	0,00	0,00	0,00
08 Statistica e sistemi informativi	0,00	2.328.286,86	0,00	0,00	0,00	2.328.286,86	0,00	0,00	0,00	0,00	0,00
09 Assistenza tecnico-amministrativa agli enti locali	0,00	0,00	0,00	588.286,86	0,00	588.286,86	0,00	0,00	0,00	0,00	0,00
10 Risorse umane	0,00	0,00	0,00	0,00	0,00	0,00	0,00	0,00	0,00	0,00	0,00
11 Altri servizi generali	0,00	282.062,50	0,00	0,00	0,00	282.062,50	0,00	0,00	0,00	150.000.000,00	150.000.000,00



## REGIONE BASILICATA

Esercizio 2022

## Prospetto delle Spese di Bilancio per Missioni, Programmi e Macroaggregati - Spese in Conto Capitale e Incremento Attività Finanziarie

Missione e Programma/MacroAggregati	Tributi in Conto Capitale a Carico dell'Ente	Investimenti Fissi Lordi e Acquisto di Terreni	Contributi agli Investimenti	Altri Trasferimenti in Conto Capitale	Altre Spese in Conto Capitale	Totale SPESE IN CONTO CAPITALE	Acquisizioni di Attivita' Finanziarie	Concessione crediti di breve termine	Concessione crediti di medio-lungo termine	Altre Spese per Incremento di Attivita' Finanziarie	Totale SPESE PER INCREMENTO DI ATTIVITA' FINANZIARIE
	201	202	203	204	205	200	301	302	303	304	300

01 Servizi istituzionali, generali e di gestione

01 Servizi istituzionali, generali e di gestione

0,00 6.446.000,36 109.587,86 588.286,86 0,00 7.143.875,08 0,00 0,00 0,00 150.000.000,00 150.000.000,00



## REGIONE BASILICATA

Esercizio 2022

## Prospetto delle Spese di Bilancio per Missioni, Programmi e Macroaggregati - Spese in Conto Capitale e Incremento Attività Finanziarie

Missione e Programma/MacroAggregati	Tributi in Conto Capitale a Carico dell'Ente	Investimenti Fissi Lordi e Acquisto di Terreni	Contributi agli Investimenti	Altri Trasferimenti in Conto Capitale	Altre Spese in Conto Capitale	Totale SPESE IN CONTO CAPITALE	Acquisizioni di Attivita' Finanziarie	Concessione crediti di breve termine	Concessione crediti di medio-lungo termine	Altre Spese per Incremento di Attivita' Finanziarie	Totale SPESE PER INCREMENTO DI ATTIVITA' FINANZIARIE
	201	202	203	204	205	200	301	302	303	304	300

**02 Giustizia**

01 Uffici giudiziari	0,00	0,00	0,00	0,00	0,00	0,00	0,00	0,00	0,00	0,00	0,00
----------------------	------	------	------	------	------	------	------	------	------	------	------

<b>02 Giustizia</b>	0,00	0,00	0,00	0,00	0,00	0,00	0,00	0,00	0,00	0,00	0,00
---------------------	------	------	------	------	------	------	------	------	------	------	------





## REGIONE BASILICATA

Esercizio 2022

## Prospetto delle Spese di Bilancio per Missioni, Programmi e Macroaggregati - Spese in Conto Capitale e Incremento Attività Finanziarie

Missione e Programma/MacroAggregati	Tributi in Conto Capitale a Carico dell'Ente	Investimenti Fissi Lordi e Acquisto di Terreni	Contributi agli Investimenti	Altri Trasferimenti in Conto Capitale	Altre Spese in Conto Capitale	Totale SPESE IN CONTO CAPITALE	Acquisizioni di Attività Finanziarie	Concessione crediti di breve termine	Concessione crediti di medio-lungo termine	Altre Spese per Incremento di Attività Finanziarie	Totale SPESE PER INCREMENTO DI ATTIVITÀ FINANZIARIE
	201	202	203	204	205	200	301	302	303	304	300
<b>04 Istruzione e diritto allo studio</b>											
02 Altri ordini di istruzione non universitaria	0,00	0,00	200.000,00	3.319.629,46	0,00	3.519.629,46	0,00	0,00	0,00	0,00	0,00
03 Edilizia scolastica	0,00	0,00	9.000.000,00	0,00	0,00	9.000.000,00	0,00	0,00	0,00	0,00	0,00
04 Istruzione universitaria	0,00	0,00	0,00	360.000,00	0,00	360.000,00	0,00	0,00	0,00	0,00	0,00
05 Istruzione tecnica superiore	0,00	0,00	0,00	0,00	0,00	0,00	0,00	0,00	0,00	0,00	0,00
06 Servizi ausiliari all'istruzione	0,00	0,00	0,00	0,00	0,00	0,00	0,00	0,00	0,00	0,00	0,00
07 Diritto allo studio	0,00	0,00	0,00	0,00	0,00	0,00	0,00	0,00	0,00	0,00	0,00



## REGIONE BASILICATA

Esercizio 2022

## Prospetto delle Spese di Bilancio per Missioni, Programmi e Macroaggregati - Spese in Conto Capitale e Incremento Attività Finanziarie

Missione e Programma/MacroAggregati	Tributi in Conto Capitale a Carico dell'Ente	Investimenti Fissi Lordi e Acquisto di Terreni	Contributi agli Investimenti	Altri Trasferimenti in Conto Capitale	Altre Spese in Conto Capitale	Totale SPESE IN CONTO CAPITALE	Acquisizioni di Attivita' Finanziarie	Concessione crediti di breve termine	Concessione crediti di medio-lungo termine	Altre Spese per Incremento di Attivita' Finanziarie	Totale SPESE PER INCREMENTO DI ATTIVITA' FINANZIARIE
	201	202	203	204	205	200	301	302	303	304	300

04 Istruzione e diritto allo studio

04 Istruzione e diritto allo studio

0,00	0,00	9.200.000,00	3.679.629,46	0,00	12.879.629,46	0,00	0,00	0,00	0,00	0,00	0,00
------	------	--------------	--------------	------	---------------	------	------	------	------	------	------



## REGIONE BASILICATA

Esercizio 2022

## Prospetto delle Spese di Bilancio per Missioni, Programmi e Macroaggregati - Spese in Conto Capitale e Incremento Attività Finanziarie

Missione e Programma/MacroAggregati	Tributi in Conto Capitale a Carico dell'Ente	Investimenti Fissi Lordi e Acquisto di Terreni	Contributi agli Investimenti	Altri Trasferimenti in Conto Capitale	Altre Spese in Conto Capitale	Totale SPESE IN CONTO CAPITALE	Acquisizioni di Attivita' Finanziarie	Concessione crediti di breve termine	Concessione crediti di medio-lungo termine	Altre Spese per Incremento di Attivita' Finanziarie	Totale SPESE PER INCREMENTO DI ATTIVITA' FINANZIARIE
	201	202	203	204	205	200	301	302	303	304	300
<b>05 Tutela e valorizzazione dei beni e delle attività culturali</b>											
01 Valorizzazione dei beni di interesse storico	0,00	0,00	300.000,00	2.300.000,00	0,00	2.600.000,00	0,00	0,00	0,00	0,00	0,00
02 Attività culturali e interventi diversi nel settore culturale	0,00	0,00	0,00	3.000.000,00	0,00	3.000.000,00	0,00	0,00	0,00	0,00	0,00
<b>05 Tutela e valorizzazione dei beni e delle attività culturali</b>	0,00	0,00	300.000,00	5.300.000,00	0,00	5.600.000,00	0,00	0,00	0,00	0,00	0,00



## REGIONE BASILICATA

Esercizio 2022

## Prospetto delle Spese di Bilancio per Missioni, Programmi e Macroaggregati - Spese in Conto Capitale e Incremento Attività Finanziarie

Missione e Programma/MacroAggregati	Tributi in Conto Capitale a Carico dell'Ente	Investimenti Fissi Lordi e Acquisto di Terreni	Contributi agli Investimenti	Altri Trasferimenti in Conto Capitale	Altre Spese in Conto Capitale	Totale SPESE IN CONTO CAPITALE	Acquisizioni di Attivita' Finanziarie	Concessione crediti di breve termine	Concessione crediti di medio-lungo termine	Altre Spese per Incremento di Attivita' Finanziarie	Totale SPESE PER INCREMENTO DI ATTIVITA' FINANZIARIE
	201	202	203	204	205	200	301	302	303	304	300
<b>06 Politiche giovanili, sport e tempo libero</b>											
01 Sport e tempo libero	0,00	0,00	229.450,12	0,00	0,00	229.450,12	0,00	0,00	0,00	0,00	0,00
02 Giovani	0,00	0,00	0,00	0,00	0,00	0,00	0,00	0,00	0,00	0,00	0,00
<b>06 Politiche giovanili, sport e tempo libero</b>	0,00	0,00	229.450,12	0,00	0,00	229.450,12	0,00	0,00	0,00	0,00	0,00



## REGIONE BASILICATA

Esercizio 2022

## Prospetto delle Spese di Bilancio per Missioni, Programmi e Macroaggregati - Spese in Conto Capitale e Incremento Attività Finanziarie

Missione e Programma/MacroAggregati	Tributi in Conto Capitale a Carico dell'Ente	Investimenti Fissi Lordi e Acquisto di Terreni	Contributi agli Investimenti	Altri Trasferimenti in Conto Capitale	Altre Spese in Conto Capitale	Totale SPESE IN CONTO CAPITALE	Acquisizioni di Attivita' Finanziarie	Concessione crediti di breve termine	Concessione crediti di medio-lungo termine	Altre Spese per Incremento di Attivita' Finanziarie	Totale SPESE PER INCREMENTO DI ATTIVITA' FINANZIARIE
	201	202	203	204	205	200	301	302	303	304	300

**07 Turismo**

01	Sviluppo e la valorizzazione del turismo	0,00	0,00	639.202,76	0,00	0,00	639.202,76	0,00	0,00	0,00	0,00	0,00
----	--	------	------	------------	------	------	------------	------	------	------	------	------

**07 Turismo**

		0,00	0,00	639.202,76	0,00	0,00	639.202,76	0,00	0,00	0,00	0,00	0,00
--	--	------	------	------------	------	------	------------	------	------	------	------	------



## REGIONE BASILICATA

Esercizio 2022

## Prospetto delle Spese di Bilancio per Missioni, Programmi e Macroaggregati - Spese in Conto Capitale e Incremento Attività Finanziarie

Missione e Programma/MacroAggregati	Tributi in Conto Capitale a Carico dell'Ente	Investimenti Fissi Lordi e Acquisto di Terreni	Contributi agli Investimenti	Altri Trasferimenti in Conto Capitale	Altre Spese in Conto Capitale	Totale SPESE IN CONTO CAPITALE	Acquisizioni di Attivita' Finanziarie	Concessione crediti di breve termine	Concessione crediti di medio-lungo termine	Altre Spese per Incremento di Attivita' Finanziarie	Totale SPESE PER INCREMENTO DI ATTIVITA' FINANZIARIE
	201	202	203	204	205	200	301	302	303	304	300
<b>08 Assetto del territorio ed edilizia abitativa</b>											
01 Urbanistica e assetto del territorio	0,00	0,00	0,00	0,00	0,00	0,00	0,00	0,00	0,00	0,00	0,00
02 Edilizia residenziale pubblica e locale e piani di edilizia economico-popolare	0,00	0,00	750.000,00	0,00	0,00	750.000,00	0,00	0,00	0,00	0,00	0,00
<b>08 Assetto del territorio ed edilizia abitativa</b>	0,00	0,00	750.000,00	0,00	0,00	750.000,00	0,00	0,00	0,00	0,00	0,00



## REGIONE BASILICATA

Esercizio 2022

## Prospetto delle Spese di Bilancio per Missioni, Programmi e Macroaggregati - Spese in Conto Capitale e Incremento Attività Finanziarie

Missione e Programma/MacroAggregati	Tributi in Conto Capitale a Carico dell'Ente	Investimenti Fissi Lordi e Acquisto di Terreni	Contributi agli Investimenti	Altri Trasferimenti in Conto Capitale	Altre Spese in Conto Capitale	Totale SPESE IN CONTO CAPITALE	Acquisizioni di Attività Finanziarie	Concessione crediti di breve termine	Concessione crediti di medio-lungo termine	Altre Spese per Incremento di Attività Finanziarie	Totale SPESE PER INCREMENTO DI ATTIVITA' FINANZIARIE
	201	202	203	204	205	200	301	302	303	304	300
<b>09 Sviluppo sostenibile e tutela del territorio e dell'ambiente</b>											
01 Difesa del suolo	0,00	0,00	23.273.886,09	0,00	0,00	23.273.886,09	0,00	0,00	0,00	0,00	0,00
02 Tutela, valorizzazione e recupero ambientale	0,00	0,00	33.025.324,10	263.010,87	0,00	33.288.334,97	0,00	0,00	0,00	0,00	0,00
03 Rifiuti	0,00	0,00	3.231.195,66	100.000,00	0,00	3.331.195,66	0,00	0,00	0,00	0,00	0,00
04 Servizio idrico integrato	0,00	0,00	10.248.308,55	0,00	0,00	10.248.308,55	0,00	0,00	0,00	0,00	0,00
05 Aree protette, parchi naturali, protezione naturalistica e forestazione	0,00	0,00	50.000,00	0,00	0,00	50.000,00	0,00	0,00	0,00	0,00	0,00
06 Tutela e valorizzazione delle risorse idriche	0,00	30.000,00	700.000,00	0,00	0,00	730.000,00	0,00	0,00	0,00	0,00	0,00



## REGIONE BASILICATA

Esercizio 2022

## Prospetto delle Spese di Bilancio per Missioni, Programmi e Macroaggregati - Spese in Conto Capitale e Incremento Attività Finanziarie

Missione e Programma/MacroAggregati	Tributi in Conto Capitale a Carico dell'Ente	Investimenti Fissi Lordi e Acquisto di Terreni	Contributi agli Investimenti	Altri Trasferimenti in Conto Capitale	Altre Spese in Conto Capitale	Totale SPESE IN CONTO CAPITALE	Acquisizioni di Attività Finanziarie	Concessione crediti di breve termine	Concessione crediti di medio-lungo termine	Altre Spese per Incremento di Attività Finanziarie	Totale SPESE PER INCREMENTO DI ATTIVITA' FINANZIARIE
	201	202	203	204	205	200	301	302	303	304	300
<b>09 Sviluppo sostenibile e tutela del territorio e dell'ambiente</b>											
07 Sviluppo sostenibile territorio montano piccoli Comuni	0,00	0,00	0,00	0,00	0,00	0,00	0,00	0,00	0,00	0,00	0,00
08 Qualità dell'aria e riduzione dell'inquinamento	0,00	0,00	300.000,00	0,00	0,00	300.000,00	0,00	0,00	0,00	0,00	0,00
<b>09 Sviluppo sostenibile e tutela del territorio e dell'ambiente</b>	0,00	30.000,00	70.828.714,40	363.010,87	0,00	71.221.725,27	0,00	0,00	0,00	0,00	0,00





## REGIONE BASILICATA

Esercizio 2022

## Prospetto delle Spese di Bilancio per Missioni, Programmi e Macroaggregati - Spese in Conto Capitale e Incremento Attività Finanziarie

Missione e Programma/MacroAggregati	Tributi in Conto Capitale a Carico dell'Ente	Investimenti Fissi Lordi e Acquisto di Terreni	Contributi agli Investimenti	Altri Trasferimenti in Conto Capitale	Altre Spese in Conto Capitale	Totale SPESE IN CONTO CAPITALE	Acquisizioni di Attivita' Finanziarie	Concessione crediti di breve termine	Concessione crediti di medio-lungo termine	Altre Spese per Incremento di Attivita' Finanziarie	Totale SPESE PER INCREMENTO DI ATTIVITA' FINANZIARIE
	201	202	203	204	205	200	301	302	303	304	300
<b>10 Trasporti e diritto alla mobilità</b>											
01 Trasporto ferroviario	0,00	0,00	0,00	0,00	0,00	0,00	0,00	0,00	0,00	0,00	0,00
02 Trasporto pubblico locale	0,00	0,00	28.197.887,45	1.000.000,00	0,00	29.197.887,45	0,00	0,00	0,00	0,00	0,00
03 Trasporto per vie d'acqua	0,00	0,00	0,00	0,00	0,00	0,00	0,00	0,00	0,00	0,00	0,00
04 Altre modalità di trasporto	0,00	0,00	150.000,00	1.305.025,00	0,00	1.455.025,00	0,00	0,00	0,00	0,00	0,00
05 Viabilità e infrastrutture stradali	0,00	0,00	27.006.994,68	27.000,00	0,00	27.033.994,68	0,00	0,00	0,00	0,00	0,00
<b>10 Trasporti e diritto alla mobilità</b>	<b>0,00</b>	<b>0,00</b>	<b>55.354.882,13</b>	<b>2.332.025,00</b>	<b>0,00</b>	<b>57.686.907,13</b>	<b>0,00</b>	<b>0,00</b>	<b>0,00</b>	<b>0,00</b>	<b>0,00</b>



## REGIONE BASILICATA

Esercizio 2022

## Prospetto delle Spese di Bilancio per Missioni, Programmi e Macroaggregati - Spese in Conto Capitale e Incremento Attività Finanziarie

Missione e Programma/MacroAggregati	Tributi in Conto Capitale a Carico dell'Ente	Investimenti Fissi Lordi e Acquisto di Terreni	Contributi agli Investimenti	Altri Trasferimenti in Conto Capitale	Altre Spese in Conto Capitale	Totale SPESE IN CONTO CAPITALE	Acquisizioni di Attività Finanziarie	Concessione crediti di breve termine	Concessione crediti di medio-lungo termine	Altre Spese per Incremento di Attività Finanziarie	Totale SPESE PER INCREMENTO DI ATTIVITA' FINANZIARIE
	201	202	203	204	205	200	301	302	303	304	300
<b>11 Soccorso civile</b>											
01 Sistema di protezione civile	0,00	0,00	0,00	325.680,00	0,00	325.680,00	0,00	0,00	0,00	0,00	0,00
02 Interventi a seguito di calamità naturali	0,00	0,00	0,00	0,00	0,00	0,00	0,00	0,00	0,00	0,00	0,00
<b>11 Soccorso civile</b>	0,00	0,00	0,00	325.680,00	0,00	325.680,00	0,00	0,00	0,00	0,00	0,00



## REGIONE BASILICATA

Esercizio 2022

## Prospetto delle Spese di Bilancio per Missioni, Programmi e Macroaggregati - Spese in Conto Capitale e Incremento Attività Finanziarie

Missione e Programma/MacroAggregati	Tributi in Conto Capitale a Carico dell'Ente	Investimenti Fissi Lordi e Acquisto di Terreni	Contributi agli Investimenti	Altri Trasferimenti in Conto Capitale	Altre Spese in Conto Capitale	Totale SPESE IN CONTO CAPITALE	Acquisizioni di Attività Finanziarie	Concessione crediti di breve termine	Concessione crediti di medio-lungo termine	Altre Spese per Incremento di Attività Finanziarie	Totale SPESE PER INCREMENTO DI ATTIVITA' FINANZIARIE
	201	202	203	204	205	200	301	302	303	304	300
<b>12 Diritti sociali, politiche sociali e famiglia</b>											
01 Interventi per l'infanzia e i minori e per asili nido	0,00	0,00	0,00	0,00	0,00	0,00	0,00	0,00	0,00	0,00	0,00
02 Interventi per la disabilità	0,00	0,00	1.902.548,76	200.000,00	0,00	2.102.548,76	0,00	0,00	0,00	0,00	0,00
03 Interventi per gli anziani	0,00	0,00	1.221.541,50	0,00	0,00	1.221.541,50	0,00	0,00	0,00	0,00	0,00
04 Interventi per i soggetti a rischio di esclusione sociale	0,00	500.000,00	2.194.089,00	314.406,10	0,00	3.008.495,10	0,00	0,00	0,00	0,00	0,00
05 Interventi per le famiglie	0,00	0,00	365.818,23	0,00	0,00	365.818,23	0,00	0,00	0,00	0,00	0,00
07 Programmazione e governo della rete dei servizi sociosanitari e sociali	0,00	0,00	0,00	438.351,44	0,00	438.351,44	0,00	0,00	0,00	0,00	0,00



## REGIONE BASILICATA

Esercizio 2022

## Prospetto delle Spese di Bilancio per Missioni, Programmi e Macroaggregati - Spese in Conto Capitale e Incremento Attività Finanziarie

Missione e Programma/MacroAggregati	Tributi in Conto Capitale a Carico dell'Ente	Investimenti Fissi Lordi e Acquisto di Terreni	Contributi agli Investimenti	Altri Trasferimenti in Conto Capitale	Altre Spese in Conto Capitale	Totale SPESE IN CONTO CAPITALE	Acquisizioni di Attivita' Finanziarie	Concessione crediti di breve termine	Concessione crediti di medio-lungo termine	Altre Spese per Incremento di Attivita' Finanziarie	Totale SPESE PER INCREMENTO DI ATTIVITA' FINANZIARIE
	201	202	203	204	205	200	301	302	303	304	300
<b>12 Diritti sociali, politiche sociali e famiglia</b>											
08 Cooperazione e associazionismo	0,00	0,00	0,00	0,00	0,00	0,00	0,00	0,00	0,00	0,00	0,00
<b>12 Diritti sociali, politiche sociali e famiglia</b>	0,00	500.000,00	5.683.997,49	952.757,54	0,00	7.136.755,03	0,00	0,00	0,00	0,00	0,00



## REGIONE BASILICATA

Esercizio 2022

## Prospetto delle Spese di Bilancio per Missioni, Programmi e Macroaggregati - Spese in Conto Capitale e Incremento Attività Finanziarie

Missione e Programma/MacroAggregati	Tributi in Conto Capitale a Carico dell'Ente	Investimenti Fissi Lordi e Acquisto di Terreni	Contributi agli Investimenti	Altri Trasferimenti in Conto Capitale	Altre Spese in Conto Capitale	Totale SPESE IN CONTO CAPITALE	Acquisizioni di Attivita' Finanziarie	Concessione crediti di breve termine	Concessione crediti di medio-lungo termine	Altre Spese per Incremento di Attivita' Finanziarie	Totale SPESE PER INCREMENTO DI ATTIVITA' FINANZIARIE
	201	202	203	204	205	200	301	302	303	304	300
<b>13 Tutela della salute</b>											
04 Servizio sanitario regionale - ripiano di disavanzi sanitari relativi ad esercizi pregressi	0,00	0,00	0,00	0,00	0,00	0,00	0,00	0,00	0,00	0,00	0,00
05 Servizio sanitario regionale - investimenti sanitari	0,00	0,00	0,00	0,00	0,00	0,00	0,00	0,00	0,00	0,00	0,00
07 Ulteriori spese in materia sanitaria	0,00	0,00	545.000,00	0,00	0,00	545.000,00	0,00	0,00	0,00	0,00	0,00
<b>13 Tutela della salute</b>	0,00	0,00	545.000,00	0,00	0,00	545.000,00	0,00	0,00	0,00	0,00	0,00



## REGIONE BASILICATA

Esercizio 2022

## Prospetto delle Spese di Bilancio per Missioni, Programmi e Macroaggregati - Spese in Conto Capitale e Incremento Attività Finanziarie

Missione e Programma/MacroAggregati	Tributi in Conto Capitale a Carico dell'Ente	Investimenti Fissi Lordi e Acquisto di Terreni	Contributi agli Investimenti	Altri Trasferimenti in Conto Capitale	Altre Spese in Conto Capitale	Totale SPESE IN CONTO CAPITALE	Acquisizioni di Attività Finanziarie	Concessione crediti di breve termine	Concessione crediti di medio-lungo termine	Altre Spese per Incremento di Attività Finanziarie	Totale SPESE PER INCREMENTO DI ATTIVITA' FINANZIARIE
	201	202	203	204	205	200	301	302	303	304	300
<b>14 Sviluppo economico e competitività</b>											
01 Industria, PMI e Artigianato	0,00	0,00	0,00	0,00	0,00	0,00	0,00	0,00	0,00	0,00	0,00
02 Commercio - reti distributive - tutela dei consumatori	0,00	0,00	0,00	0,00	0,00	0,00	0,00	0,00	0,00	0,00	0,00
03 Ricerca e innovazione	0,00	0,00	24.765.018,47	0,00	0,00	24.765.018,47	0,00	0,00	0,00	0,00	0,00
04 Reti e altri servizi di pubblica utilità	0,00	470.736,25	850.000,00	0,00	0,00	1.320.736,25	0,00	0,00	0,00	0,00	0,00
<b>14 Sviluppo economico e competitività</b>	0,00	470.736,25	25.615.018,47	0,00	0,00	26.085.754,72	0,00	0,00	0,00	0,00	0,00



## REGIONE BASILICATA

Esercizio 2022

## Prospetto delle Spese di Bilancio per Missioni, Programmi e Macroaggregati - Spese in Conto Capitale e Incremento Attività Finanziarie

Missione e Programma/MacroAggregati	Tributi in Conto Capitale a Carico dell'Ente	Investimenti Fissi Lordi e Acquisto di Terreni	Contributi agli Investimenti	Altri Trasferimenti in Conto Capitale	Altre Spese in Conto Capitale	Totale SPESE IN CONTO CAPITALE	Acquisizioni di Attivita' Finanziarie	Concessione crediti di breve termine	Concessione crediti di medio-lungo termine	Altre Spese per Incremento di Attivita' Finanziarie	Totale SPESE PER INCREMENTO DI ATTIVITA' FINANZIARIE
	201	202	203	204	205	200	301	302	303	304	300
<b>15 Politiche per il lavoro e la formazione professionale</b>											
01 Servizi per lo sviluppo del mercato del lavoro	0,00	55.400,00	0,00	0,00	0,00	55.400,00	0,00	0,00	0,00	0,00	0,00
02 Formazione professionale	0,00	0,00	1.023.167,28	1.400.000,00	0,00	2.423.167,28	0,00	0,00	0,00	0,00	0,00
03 Sostegno all'occupazione	0,00	0,00	2.231.186,81	0,00	0,00	2.231.186,81	0,00	0,00	0,00	0,00	0,00
<b>15 Politiche per il lavoro e la formazione professionale</b>	0,00	55.400,00	3.254.354,09	1.400.000,00	0,00	4.709.754,09	0,00	0,00	0,00	0,00	0,00



## REGIONE BASILICATA

Esercizio 2022

## Prospetto delle Spese di Bilancio per Missioni, Programmi e Macroaggregati - Spese in Conto Capitale e Incremento Attività Finanziarie

Missione e Programma/MacroAggregati	Tributi in Conto Capitale a Carico dell'Ente	Investimenti Fissi Lordi e Acquisto di Terreni	Contributi agli Investimenti	Altri Trasferimenti in Conto Capitale	Altre Spese in Conto Capitale	Totale SPESE IN CONTO CAPITALE	Acquisizioni di Attivita' Finanziarie	Concessione crediti di breve termine	Concessione crediti di medio-lungo termine	Altre Spese per Incremento di Attivita' Finanziarie	Totale SPESE PER INCREMENTO DI ATTIVITA' FINANZIARIE
	201	202	203	204	205	200	301	302	303	304	300
<b>16 Agricoltura, politiche agroalimentari e pesca</b>											
01 Sviluppo del settore agricolo e del sistema agroalimentare	0,00	0,00	0,00	0,00	0,00	0,00	0,00	0,00	0,00	0,00	0,00
02 Caccia e pesca	0,00	0,00	448.000,00	203.340,00	0,00	651.340,00	0,00	0,00	0,00	0,00	0,00
<b>16 Agricoltura, politiche agroalimentari e pesca</b>	0,00	0,00	448.000,00	203.340,00	0,00	651.340,00	0,00	0,00	0,00	0,00	0,00





## REGIONE BASILICATA

Esercizio 2022

## Prospetto delle Spese di Bilancio per Missioni, Programmi e Macroaggregati - Spese in Conto Capitale e Incremento Attività Finanziarie

Missione e Programma/MacroAggregati	Tributi in Conto Capitale a Carico dell'Ente	Investimenti Fissi Lordi e Acquisto di Terreni	Contributi agli Investimenti	Altri Trasferimenti in Conto Capitale	Altre Spese in Conto Capitale	Totale SPESE IN CONTO CAPITALE	Acquisizioni di Attivita' Finanziarie	Concessione crediti di breve termine	Concessione crediti di medio-lungo termine	Altre Spese per Incremento di Attivita' Finanziarie	Totale SPESE PER INCREMENTO DI ATTIVITA' FINANZIARIE
	201	202	203	204	205	200	301	302	303	304	300
<b>17 Energia e diversificazione delle fonti energetiche</b>											
01 Fonti energetiche	0,00	0,00	4.540.790,52	0,00	0,00	4.540.790,52	0,00	0,00	0,00	0,00	0,00
<b>17 Energia e diversificazione delle fonti energetiche</b>	0,00	0,00	4.540.790,52	0,00	0,00	4.540.790,52	0,00	0,00	0,00	0,00	0,00



## REGIONE BASILICATA

Esercizio 2022

## Prospetto delle Spese di Bilancio per Missioni, Programmi e Macroaggregati - Spese in Conto Capitale e Incremento Attività Finanziarie

Missione e Programma/MacroAggregati	Tributi in Conto Capitale a Carico dell'Ente	Investimenti Fissi Lordi e Acquisto di Terreni	Contributi agli Investimenti	Altri Trasferimenti in Conto Capitale	Altre Spese in Conto Capitale	Totale SPESE IN CONTO CAPITALE	Acquisizioni di Attivita' Finanziarie	Concessione crediti di breve termine	Concessione crediti di medio-lungo termine	Altre Spese per Incremento di Attivita' Finanziarie	Totale SPESE PER INCREMENTO DI ATTIVITA' FINANZIARIE
	201	202	203	204	205	200	301	302	303	304	300

**18 Relazioni con le altre autonomie territoriali e locali**

01	Relazioni finanziarie con le altre autonomie territoriali	0,00	0,00	15.925.782,24	0,00	0,00	15.925.782,24	0,00	0,00	0,00	0,00	0,00
----	---	------	------	---------------	------	------	---------------	------	------	------	------	------

**18 Relazioni con le altre autonomie territoriali e locali**

		0,00	0,00	15.925.782,24	0,00	0,00	15.925.782,24	0,00	0,00	0,00	0,00	0,00
--	--	------	------	---------------	------	------	---------------	------	------	------	------	------



## REGIONE BASILICATA

Esercizio 2022

## Prospetto delle Spese di Bilancio per Missioni, Programmi e Macroaggregati - Spese in Conto Capitale e Incremento Attività Finanziarie

Missione e Programma/MacroAggregati	Tributi in Conto Capitale a Carico dell'Ente	Investimenti Fissi Lordi e Acquisto di Terreni	Contributi agli Investimenti	Altri Trasferimenti in Conto Capitale	Altre Spese in Conto Capitale	Totale SPESE IN CONTO CAPITALE	Acquisizioni di Attivita' Finanziarie	Concessione crediti di breve termine	Concessione crediti di medio-lungo termine	Altre Spese per Incremento di Attivita' Finanziarie	Totale SPESE PER INCREMENTO DI ATTIVITA' FINANZIARIE
	201	202	203	204	205	200	301	302	303	304	300

**19 Relazioni internazionali**

01	Relazioni internazionali e Cooperazione allo sviluppo	0,00	0,00	1.105.701,00	0,00	0,00	1.105.701,00	0,00	0,00	0,00	0,00	0,00
----	---	------	------	--------------	------	------	--------------	------	------	------	------	------

<b>19</b>	<b>Relazioni internazionali</b>	0,00	0,00	1.105.701,00	0,00	0,00	1.105.701,00	0,00	0,00	0,00	0,00	0,00
-----------	---------------------------------	------	------	--------------	------	------	--------------	------	------	------	------	------



## REGIONE BASILICATA

Esercizio 2022


## Prospetto delle Spese di Bilancio per Missioni, Programmi e Macroaggregati - Spese in Conto Capitale e Incremento Attività Finanziarie

Missione e Programma/MacroAggregati	Tributi in Conto Capitale a Carico dell'Ente	Investimenti Fissi Lordi e Acquisto di Terreni	Contributi agli Investimenti	Altri Trasferimenti in Conto Capitale	Altre Spese in Conto Capitale	Totale SPESE IN CONTO CAPITALE	Acquisizioni di Attivita' Finanziarie	Concessione crediti di breve termine	Concessione crediti di medio-lungo termine	Altre Spese per Incremento di Attivita' Finanziarie	Totale SPESE PER INCREMENTO DI ATTIVITA' FINANZIARIE
	201	202	203	204	205	200	301	302	303	304	300
<b>20 Fondi e accantonamenti</b>											
02 Fondo svalutazione crediti	0,00	0,00	0,00	0,00	0,00	0,00	0,00	0,00	0,00	0,00	0,00
03 Altri Fondi	0,00	0,00	0,00	0,00	100.000,00	100.000,00	0,00	0,00	0,00	0,00	0,00
<b>20 Fondi e accantonamenti</b>	0,00	0,00	0,00	0,00	100.000,00	100.000,00	0,00	0,00	0,00	0,00	0,00
<b>TOTALE GENERALE</b>	0,00	7.502.136,61	194.530.481,08	15.144.729,73	100.000,00	217.277.347,42	0,00	0,00	0,00	150.000.000,00	150.000.000,00

**REGIONE BASILICATA**

**Esercizio 2023**

**Prospetto delle Spese di Bilancio per Missioni, Programmi e Macroaggregati - Spese in Conto  
Capitale e Incremento Attività Finanziarie**





## REGIONE BASILICATA

Esercizio 2023

## Prospetto delle Spese di Bilancio per Missioni, Programmi e Macroaggregati - Spese in Conto Capitale e Incremento Attività Finanziarie

Missione e Programma/MacroAggregati	Tributi in Conto Capitale a Carico dell'Ente	Investimenti Fissi Lordi e Acquisto di Terreni	Contributi agli Investimenti	Altri Trasferimenti in Conto Capitale	Altre Spese in Conto Capitale	Totale SPESE IN CONTO CAPITALE	Acquisizioni di Attività Finanziarie	Concessione crediti di breve termine	Concessione crediti di medio-lungo termine	Altre Spese per Incremento di Attività Finanziarie	Totale SPESE PER INCREMENTO DI ATTIVITA' FINANZIARIE
	201	202	203	204	205	200	301	302	303	304	300
<b>01 Servizi istituzionali, generali e di gestione</b>											
03 Gestione economica, finanziaria, programmazione e provveditorato	0,00	3.633.750,00	0,00	0,00	0,00	3.633.750,00	0,00	0,00	0,00	0,00	0,00
05 Gestione dei beni demaniali e patrimoniali	0,00	200.000,00	0,00	0,00	0,00	200.000,00	0,00	0,00	0,00	0,00	0,00
08 Statistica e sistemi informativi	0,00	1.140.000,00	0,00	0,00	0,00	1.140.000,00	0,00	0,00	0,00	0,00	0,00
09 Assistenza tecnico-amministrativa agli enti locali	0,00	0,00	0,00	0,00	0,00	0,00	0,00	0,00	0,00	0,00	0,00
10 Risorse umane	0,00	0,00	0,00	0,00	0,00	0,00	0,00	0,00	0,00	0,00	0,00
11 Altri servizi generali	0,00	479.154,73	0,00	0,00	0,00	479.154,73	0,00	0,00	0,00	150.000.000,00	150.000.000,00



## REGIONE BASILICATA

Esercizio 2023

## Prospetto delle Spese di Bilancio per Missioni, Programmi e Macroaggregati - Spese in Conto Capitale e Incremento Attività Finanziarie

Missione e Programma/MacroAggregati	Tributi in Conto Capitale a Carico dell'Ente	Investimenti Fissi Lordi e Acquisto di Terreni	Contributi agli Investimenti	Altri Trasferimenti in Conto Capitale	Altre Spese in Conto Capitale	Totale SPESE IN CONTO CAPITALE	Acquisizioni di Attivita' Finanziarie	Concessione crediti di breve termine	Concessione crediti di medio-lungo termine	Altre Spese per Incremento di Attivita' Finanziarie	Totale SPESE PER INCREMENTO DI ATTIVITA' FINANZIARIE
	201	202	203	204	205	200	301	302	303	304	300
01 Servizi istituzionali, generali e di gestione											
01 Servizi istituzionali, generali e di gestione	0,00	5.452.904,73	0,00	0,00	0,00	5.452.904,73	0,00	0,00	0,00	150.000.000,00	150.000.000,00



## REGIONE BASILICATA

Esercizio 2023

## Prospetto delle Spese di Bilancio per Missioni, Programmi e Macroaggregati - Spese in Conto Capitale e Incremento Attività Finanziarie

Missione e Programma/MacroAggregati	Tributi in Conto Capitale a Carico dell'Ente	Investimenti Fissi Lordi e Acquisto di Terreni	Contributi agli Investimenti	Altri Trasferimenti in Conto Capitale	Altre Spese in Conto Capitale	Totale SPESE IN CONTO CAPITALE	Acquisizioni di Attivita' Finanziarie	Concessione crediti di breve termine	Concessione crediti di medio-lungo termine	Altre Spese per Incremento di Attivita' Finanziarie	Totale SPESE PER INCREMENTO DI ATTIVITA' FINANZIARIE
	201	202	203	204	205	200	301	302	303	304	300

**02 Giustizia**

01 Uffici giudiziari	0,00	0,00	0,00	0,00	0,00	0,00	0,00	0,00	0,00	0,00	0,00
----------------------	------	------	------	------	------	------	------	------	------	------	------

<b>02 Giustizia</b>	0,00	0,00	0,00	0,00	0,00	0,00	0,00	0,00	0,00	0,00	0,00
---------------------	------	------	------	------	------	------	------	------	------	------	------





## REGIONE BASILICATA

Esercizio 2023

## Prospetto delle Spese di Bilancio per Missioni, Programmi e Macroaggregati - Spese in Conto Capitale e Incremento Attività Finanziarie

Missione e Programma/MacroAggregati	Tributi in Conto Capitale a Carico dell'Ente	Investimenti Fissi Lordi e Acquisto di Terreni	Contributi agli Investimenti	Altri Trasferimenti in Conto Capitale	Altre Spese in Conto Capitale	Totale SPESE IN CONTO CAPITALE	Acquisizioni di Attivita' Finanziarie	Concessione crediti di breve termine	Concessione crediti di medio-lungo termine	Altre Spese per Incremento di Attivita' Finanziarie	Totale SPESE PER INCREMENTO DI ATTIVITA' FINANZIARIE
	201	202	203	204	205	200	301	302	303	304	300
<b>04 Istruzione e diritto allo studio</b>											
02 Altri ordini di istruzione non universitaria	0,00	0,00	200.000,00	100.000,00	0,00	300.000,00	0,00	0,00	0,00	0,00	0,00
03 Edilizia scolastica	0,00	0,00	2.378.052,10	0,00	0,00	2.378.052,10	0,00	0,00	0,00	0,00	0,00
04 Istruzione universitaria	0,00	0,00	0,00	360.000,00	0,00	360.000,00	0,00	0,00	0,00	0,00	0,00
05 Istruzione tecnica superiore	0,00	0,00	0,00	0,00	0,00	0,00	0,00	0,00	0,00	0,00	0,00
06 Servizi ausiliari all'istruzione	0,00	0,00	0,00	0,00	0,00	0,00	0,00	0,00	0,00	0,00	0,00
07 Diritto allo studio	0,00	0,00	0,00	0,00	0,00	0,00	0,00	0,00	0,00	0,00	0,00



## REGIONE BASILICATA

Esercizio 2023

## Prospetto delle Spese di Bilancio per Missioni, Programmi e Macroaggregati - Spese in Conto Capitale e Incremento Attività Finanziarie

Missione e Programma/MacroAggregati	Tributi in Conto Capitale a Carico dell'Ente	Investimenti Fissi Lordi e Acquisto di Terreni	Contributi agli Investimenti	Altri Trasferimenti in Conto Capitale	Altre Spese in Conto Capitale	Totale SPESE IN CONTO CAPITALE	Acquisizioni di Attivita' Finanziarie	Concessione crediti di breve termine	Concessione crediti di medio-lungo termine	Altre Spese per Incremento di Attivita' Finanziarie	Totale SPESE PER INCREMENTO DI ATTIVITA' FINANZIARIE
	201	202	203	204	205	200	301	302	303	304	300

04 Istruzione e diritto allo studio

04 Istruzione e diritto allo studio

0,00	0,00	2.578.052,10	460.000,00	0,00	3.038.052,10	0,00	0,00	0,00	0,00	0,00	0,00
------	------	--------------	------------	------	--------------	------	------	------	------	------	------



## REGIONE BASILICATA

Esercizio 2023

## Prospetto delle Spese di Bilancio per Missioni, Programmi e Macroaggregati - Spese in Conto Capitale e Incremento Attività Finanziarie

Missione e Programma/MacroAggregati	Tributi in Conto Capitale a Carico dell'Ente	Investimenti Fissi Lordi e Acquisto di Terreni	Contributi agli Investimenti	Altri Trasferimenti in Conto Capitale	Altre Spese in Conto Capitale	Totale SPESE IN CONTO CAPITALE	Acquisizioni di Attivita' Finanziarie	Concessione crediti di breve termine	Concessione crediti di medio-lungo termine	Altre Spese per Incremento di Attivita' Finanziarie	Totale SPESE PER INCREMENTO DI ATTIVITA' FINANZIARIE
	201	202	203	204	205	200	301	302	303	304	300
<b>05 Tutela e valorizzazione dei beni e delle attività culturali</b>											
01 Valorizzazione dei beni di interesse storico	0,00	0,00	300.000,00	2.300.000,00	0,00	2.600.000,00	0,00	0,00	0,00	0,00	0,00
02 Attività culturali e interventi diversi nel settore culturale	0,00	0,00	0,00	6.000.000,00	0,00	6.000.000,00	0,00	0,00	0,00	0,00	0,00
<b>05 Tutela e valorizzazione dei beni e delle attività culturali</b>	0,00	0,00	300.000,00	8.300.000,00	0,00	8.600.000,00	0,00	0,00	0,00	0,00	0,00



## REGIONE BASILICATA

Esercizio 2023

## Prospetto delle Spese di Bilancio per Missioni, Programmi e Macroaggregati - Spese in Conto Capitale e Incremento Attività Finanziarie

Missione e Programma/MacroAggregati	Tributi in Conto Capitale a Carico dell'Ente	Investimenti Fissi Lordi e Acquisto di Terreni	Contributi agli Investimenti	Altri Trasferimenti in Conto Capitale	Altre Spese in Conto Capitale	Totale SPESE IN CONTO CAPITALE	Acquisizioni di Attività Finanziarie	Concessione crediti di breve termine	Concessione crediti di medio-lungo termine	Altre Spese per Incremento di Attività Finanziarie	Totale SPESE PER INCREMENTO DI ATTIVITA' FINANZIARIE
	201	202	203	204	205	200	301	302	303	304	300
<b>06 Politiche giovanili, sport e tempo libero</b>											
01 Sport e tempo libero	0,00	0,00	50.000,00	0,00	0,00	50.000,00	0,00	0,00	0,00	0,00	0,00
02 Giovani	0,00	0,00	0,00	0,00	0,00	0,00	0,00	0,00	0,00	0,00	0,00
<b>06 Politiche giovanili, sport e tempo libero</b>	0,00	0,00	50.000,00	0,00	0,00	50.000,00	0,00	0,00	0,00	0,00	0,00



## REGIONE BASILICATA

Esercizio 2023

## Prospetto delle Spese di Bilancio per Missioni, Programmi e Macroaggregati - Spese in Conto Capitale e Incremento Attività Finanziarie

Missione e Programma/MacroAggregati	Tributi in Conto Capitale a Carico dell'Ente	Investimenti Fissi Lordi e Acquisto di Terreni	Contributi agli Investimenti	Altri Trasferimenti in Conto Capitale	Altre Spese in Conto Capitale	Totale SPESE IN CONTO CAPITALE	Acquisizioni di Attivita' Finanziarie	Concessione crediti di breve termine	Concessione crediti di medio-lungo termine	Altre Spese per Incremento di Attivita' Finanziarie	Totale SPESE PER INCREMENTO DI ATTIVITA' FINANZIARIE
	201	202	203	204	205	200	301	302	303	304	300

**07 Turismo**

01	Sviluppo e la valorizzazione del turismo	0,00	0,00	0,00	0,00	0,00	0,00	0,00	0,00	0,00	0,00	0,00
----	--	------	------	------	------	------	------	------	------	------	------	------

**07 Turismo**

		0,00	0,00	0,00	0,00	0,00	0,00	0,00	0,00	0,00	0,00	0,00
--	--	------	------	------	------	------	------	------	------	------	------	------



## REGIONE BASILICATA

Esercizio 2023

## Prospetto delle Spese di Bilancio per Missioni, Programmi e Macroaggregati - Spese in Conto Capitale e Incremento Attività Finanziarie

Missione e Programma/MacroAggregati	Tributi in Conto Capitale a Carico dell'Ente	Investimenti Fissi Lordi e Acquisto di Terreni	Contributi agli Investimenti	Altri Trasferimenti in Conto Capitale	Altre Spese in Conto Capitale	Totale SPESE IN CONTO CAPITALE	Acquisizioni di Attività Finanziarie	Concessione crediti di breve termine	Concessione crediti di medio-lungo termine	Altre Spese per Incremento di Attività Finanziarie	Totale SPESE PER INCREMENTO DI ATTIVITA' FINANZIARIE	
	201	202	203	204	205	200	301	302	303	304	300	
<b>08 Assetto del territorio ed edilizia abitativa</b>												
01 Urbanistica e assetto del territorio	0,00	0,00	0,00	0,00	0,00	0,00	0,00	0,00	0,00	0,00	0,00	0,00
02 Edilizia residenziale pubblica e locale e piani di edilizia economico-popolare	0,00	0,00	0,00	0,00	0,00	0,00	0,00	0,00	0,00	0,00	0,00	0,00
<b>08 Assetto del territorio ed edilizia abitativa</b>	0,00	0,00	0,00	0,00	0,00	0,00	0,00	0,00	0,00	0,00	0,00	0,00



## REGIONE BASILICATA

Esercizio 2023

## Prospetto delle Spese di Bilancio per Missioni, Programmi e Macroaggregati - Spese in Conto Capitale e Incremento Attività Finanziarie

Missione e Programma/MacroAggregati	Tributi in Conto Capitale a Carico dell'Ente	Investimenti Fissi Lordi e Acquisto di Terreni	Contributi agli Investimenti	Altri Trasferimenti in Conto Capitale	Altre Spese in Conto Capitale	Totale SPESE IN CONTO CAPITALE	Acquisizioni di Attività Finanziarie	Concessione crediti di breve termine	Concessione crediti di medio-lungo termine	Altre Spese per Incremento di Attività Finanziarie	Totale SPESE PER INCREMENTO DI ATTIVITA' FINANZIARIE
	201	202	203	204	205	200	301	302	303	304	300
<b>09 Sviluppo sostenibile e tutela del territorio e dell'ambiente</b>											
01 Difesa del suolo	0,00	0,00	0,00	0,00	0,00	0,00	0,00	0,00	0,00	0,00	0,00
02 Tutela, valorizzazione e recupero ambientale	0,00	0,00	34.782.804,89	0,00	0,00	34.782.804,89	0,00	0,00	0,00	0,00	0,00
03 Rifiuti	0,00	0,00	512.500,00	100.000,00	0,00	612.500,00	0,00	0,00	0,00	0,00	0,00
04 Servizio idrico integrato	0,00	0,00	2.384.538,78	0,00	0,00	2.384.538,78	0,00	0,00	0,00	0,00	0,00
05 Aree protette, parchi naturali, protezione naturalistica e forestazione	0,00	0,00	0,00	0,00	0,00	0,00	0,00	0,00	0,00	0,00	0,00
06 Tutela e valorizzazione delle risorse idriche	0,00	0,00	0,00	0,00	0,00	0,00	0,00	0,00	0,00	0,00	0,00



## REGIONE BASILICATA

Esercizio 2023

## Prospetto delle Spese di Bilancio per Missioni, Programmi e Macroaggregati - Spese in Conto Capitale e Incremento Attività Finanziarie

Missione e Programma/MacroAggregati	Tributi in Conto Capitale a Carico dell'Ente	Investimenti Fissi Lordi e Acquisto di Terreni	Contributi agli Investimenti	Altri Trasferimenti in Conto Capitale	Altre Spese in Conto Capitale	Totale SPESE IN CONTO CAPITALE	Acquisizioni di Attività Finanziarie	Concessione crediti di breve termine	Concessione crediti di medio-lungo termine	Altre Spese per Incremento di Attività Finanziarie	Totale SPESE PER INCREMENTO DI ATTIVITA' FINANZIARIE
	201	202	203	204	205	200	301	302	303	304	300
<b>09 Sviluppo sostenibile e tutela del territorio e dell'ambiente</b>											
07 Sviluppo sostenibile territorio montano piccoli Comuni	0,00	0,00	0,00	0,00	0,00	0,00	0,00	0,00	0,00	0,00	0,00
08 Qualità dell'aria e riduzione dell'inquinamento	0,00	0,00	300.000,00	0,00	0,00	300.000,00	0,00	0,00	0,00	0,00	0,00
<b>09 Sviluppo sostenibile e tutela del territorio e dell'ambiente</b>	0,00	0,00	37.979.843,67	100.000,00	0,00	38.079.843,67	0,00	0,00	0,00	0,00	0,00





## REGIONE BASILICATA

Esercizio 2023

## Prospetto delle Spese di Bilancio per Missioni, Programmi e Macroaggregati - Spese in Conto Capitale e Incremento Attività Finanziarie

Missione e Programma/MacroAggregati	Tributi in Conto Capitale a Carico dell'Ente	Investimenti Fissi Lordi e Acquisto di Terreni	Contributi agli Investimenti	Altri Trasferimenti in Conto Capitale	Altre Spese in Conto Capitale	Totale SPESE IN CONTO CAPITALE	Acquisizioni di Attivita' Finanziarie	Concessione crediti di breve termine	Concessione crediti di medio-lungo termine	Altre Spese per Incremento di Attivita' Finanziarie	Totale SPESE PER INCREMENTO DI ATTIVITA' FINANZIARIE
	201	202	203	204	205	200	301	302	303	304	300
<b>10 Trasporti e diritto alla mobilità</b>											
01 Trasporto ferroviario	0,00	0,00	0,00	0,00	0,00	0,00	0,00	0,00	0,00	0,00	0,00
02 Trasporto pubblico locale	0,00	0,00	102.250.384,62	0,00	0,00	102.250.384,62	0,00	0,00	0,00	0,00	0,00
03 Trasporto per vie d'acqua	0,00	0,00	0,00	0,00	0,00	0,00	0,00	0,00	0,00	0,00	0,00
04 Altre modalità di trasporto	0,00	0,00	0,00	441.000,00	0,00	441.000,00	0,00	0,00	0,00	0,00	0,00
05 Viabilità e infrastrutture stradali	0,00	0,00	963.975,17	0,00	0,00	963.975,17	0,00	0,00	0,00	0,00	0,00
<b>10 Trasporti e diritto alla mobilità</b>	<b>0,00</b>	<b>0,00</b>	<b>103.214.359,79</b>	<b>441.000,00</b>	<b>0,00</b>	<b>103.655.359,79</b>	<b>0,00</b>	<b>0,00</b>	<b>0,00</b>	<b>0,00</b>	<b>0,00</b>



## REGIONE BASILICATA

Esercizio 2023

## Prospetto delle Spese di Bilancio per Missioni, Programmi e Macroaggregati - Spese in Conto Capitale e Incremento Attività Finanziarie

Missione e Programma/MacroAggregati	Tributi in Conto Capitale a Carico dell'Ente	Investimenti Fissi Lordi e Acquisto di Terreni	Contributi agli Investimenti	Altri Trasferimenti in Conto Capitale	Altre Spese in Conto Capitale	Totale SPESE IN CONTO CAPITALE	Acquisizioni di Attività Finanziarie	Concessione crediti di breve termine	Concessione crediti di medio-lungo termine	Altre Spese per Incremento di Attività Finanziarie	Totale SPESE PER INCREMENTO DI ATTIVITA' FINANZIARIE
	201	202	203	204	205	200	301	302	303	304	300
<b>11 Soccorso civile</b>											
01 Sistema di protezione civile	0,00	0,00	0,00	325.680,00	0,00	325.680,00	0,00	0,00	0,00	0,00	0,00
02 Interventi a seguito di calamità naturali	0,00	0,00	0,00	0,00	0,00	0,00	0,00	0,00	0,00	0,00	0,00
<b>11 Soccorso civile</b>	0,00	0,00	0,00	325.680,00	0,00	325.680,00	0,00	0,00	0,00	0,00	0,00



## REGIONE BASILICATA

Esercizio 2023

## Prospetto delle Spese di Bilancio per Missioni, Programmi e Macroaggregati - Spese in Conto Capitale e Incremento Attività Finanziarie

Missione e Programma/MacroAggregati	Tributi in Conto Capitale a Carico dell'Ente	Investimenti Fissi Lordi e Acquisto di Terreni	Contributi agli Investimenti	Altri Trasferimenti in Conto Capitale	Altre Spese in Conto Capitale	Totale SPESE IN CONTO CAPITALE	Acquisizioni di Attività Finanziarie	Concessione crediti di breve termine	Concessione crediti di medio-lungo termine	Altre Spese per Incremento di Attività Finanziarie	Totale SPESE PER INCREMENTO DI ATTIVITA' FINANZIARIE
	201	202	203	204	205	200	301	302	303	304	300
<b>12 Diritti sociali, politiche sociali e famiglia</b>											
01 Interventi per l'infanzia e i minori e per asili nido	0,00	0,00	0,00	0,00	0,00	0,00	0,00	0,00	0,00	0,00	0,00
02 Interventi per la disabilità	0,00	0,00	238.991,00	200.000,00	0,00	438.991,00	0,00	0,00	0,00	0,00	0,00
03 Interventi per gli anziani	0,00	0,00	228.616,60	0,00	0,00	228.616,60	0,00	0,00	0,00	0,00	0,00
04 Interventi per i soggetti a rischio di esclusione sociale	0,00	0,00	1.393.600,00	0,00	0,00	1.393.600,00	0,00	0,00	0,00	0,00	0,00
05 Interventi per le famiglie	0,00	0,00	0,00	0,00	0,00	0,00	0,00	0,00	0,00	0,00	0,00
07 Programmazione e governo della rete dei servizi sociosanitari e sociali	0,00	0,00	0,00	0,00	0,00	0,00	0,00	0,00	0,00	0,00	0,00



## REGIONE BASILICATA

Esercizio 2023

## Prospetto delle Spese di Bilancio per Missioni, Programmi e Macroaggregati - Spese in Conto Capitale e Incremento Attività Finanziarie

Missione e Programma/MacroAggregati	Tributi in Conto Capitale a Carico dell'Ente	Investimenti Fissi Lordi e Acquisto di Terreni	Contributi agli Investimenti	Altri Trasferimenti in Conto Capitale	Altre Spese in Conto Capitale	Totale SPESE IN CONTO CAPITALE	Acquisizioni di Attivita' Finanziarie	Concessione crediti di breve termine	Concessione crediti di medio-lungo termine	Altre Spese per Incremento di Attivita' Finanziarie	Totale SPESE PER INCREMENTO DI ATTIVITA' FINANZIARIE
	201	202	203	204	205	200	301	302	303	304	300
<b>12 Diritti sociali, politiche sociali e famiglia</b>											
08 Cooperazione e associazionismo	0,00	0,00	0,00	0,00	0,00	0,00	0,00	0,00	0,00	0,00	0,00
<b>12 Diritti sociali, politiche sociali e famiglia</b>	0,00	0,00	1.861.207,60	200.000,00	0,00	2.061.207,60	0,00	0,00	0,00	0,00	0,00



## REGIONE BASILICATA

Esercizio 2023

## Prospetto delle Spese di Bilancio per Missioni, Programmi e Macroaggregati - Spese in Conto Capitale e Incremento Attività Finanziarie

Missione e Programma/MacroAggregati	Tributi in Conto Capitale a Carico dell'Ente	Investimenti Fissi Lordi e Acquisto di Terreni	Contributi agli Investimenti	Altri Trasferimenti in Conto Capitale	Altre Spese in Conto Capitale	Totale SPESE IN CONTO CAPITALE	Acquisizioni di Attività Finanziarie	Concessione crediti di breve termine	Concessione crediti di medio-lungo termine	Altre Spese per Incremento di Attività Finanziarie	Totale SPESE PER INCREMENTO DI ATTIVITÀ FINANZIARIE
	201	202	203	204	205	200	301	302	303	304	300
<b>13 Tutela della salute</b>											
04 Servizio sanitario regionale - ripiano di disavanzi sanitari relativi ad esercizi pregressi	0,00	0,00	0,00	0,00	0,00	0,00	0,00	0,00	0,00	0,00	0,00
05 Servizio sanitario regionale - investimenti sanitari	0,00	0,00	0,00	0,00	0,00	0,00	0,00	0,00	0,00	0,00	0,00
07 Ulteriori spese in materia sanitaria	0,00	0,00	0,00	0,00	0,00	0,00	0,00	0,00	0,00	0,00	0,00
<b>13 Tutela della salute</b>	0,00	0,00	0,00	0,00	0,00	0,00	0,00	0,00	0,00	0,00	0,00



## REGIONE BASILICATA

Esercizio 2023

## Prospetto delle Spese di Bilancio per Missioni, Programmi e Macroaggregati - Spese in Conto Capitale e Incremento Attività Finanziarie

Missione e Programma/MacroAggregati	Tributi in Conto Capitale a Carico dell'Ente	Investimenti Fissi Lordi e Acquisto di Terreni	Contributi agli Investimenti	Altri Trasferimenti in Conto Capitale	Altre Spese in Conto Capitale	Totale SPESE IN CONTO CAPITALE	Acquisizioni di Attivita' Finanziarie	Concessione crediti di breve termine	Concessione crediti di medio-lungo termine	Altre Spese per Incremento di Attivita' Finanziarie	Totale SPESE PER INCREMENTO DI ATTIVITA' FINANZIARIE
	201	202	203	204	205	200	301	302	303	304	300
<b>14 Sviluppo economico e competitività</b>											
01 Industria, PMI e Artigianato	0,00	0,00	3.420.661,10	0,00	0,00	3.420.661,10	0,00	0,00	0,00	0,00	0,00
02 Commercio - reti distributive - tutela dei consumatori	0,00	0,00	0,00	0,00	0,00	0,00	0,00	0,00	0,00	0,00	0,00
03 Ricerca e innovazione	0,00	0,00	37.503.231,01	0,00	0,00	37.503.231,01	0,00	0,00	0,00	0,00	0,00
04 Reti e altri servizi di pubblica utilità	0,00	2.445.479,62	1.000.000,00	0,00	0,00	3.445.479,62	0,00	0,00	0,00	0,00	0,00
<b>14 Sviluppo economico e competitività</b>	0,00	2.445.479,62	41.923.892,11	0,00	0,00	44.369.371,73	0,00	0,00	0,00	0,00	0,00



## REGIONE BASILICATA

Esercizio 2023

## Prospetto delle Spese di Bilancio per Missioni, Programmi e Macroaggregati - Spese in Conto Capitale e Incremento Attività Finanziarie

Missione e Programma/MacroAggregati	Tributi in Conto Capitale a Carico dell'Ente	Investimenti Fissi Lordi e Acquisto di Terreni	Contributi agli Investimenti	Altri Trasferimenti in Conto Capitale	Altre Spese in Conto Capitale	Totale SPESE IN CONTO CAPITALE	Acquisizioni di Attivita' Finanziarie	Concessione crediti di breve termine	Concessione crediti di medio-lungo termine	Altre Spese per Incremento di Attivita' Finanziarie	Totale SPESE PER INCREMENTO DI ATTIVITA' FINANZIARIE
	201	202	203	204	205	200	301	302	303	304	300
<b>15 Politiche per il lavoro e la formazione professionale</b>											
01 Servizi per lo sviluppo del mercato del lavoro	0,00	0,00	0,00	0,00	0,00	0,00	0,00	0,00	0,00	0,00	0,00
02 Formazione professionale	0,00	0,00	0,00	0,00	0,00	0,00	0,00	0,00	0,00	0,00	0,00
03 Sostegno all'occupazione	0,00	0,00	0,00	0,00	0,00	0,00	0,00	0,00	0,00	0,00	0,00
<b>15 Politiche per il lavoro e la formazione professionale</b>	0,00	0,00	0,00	0,00	0,00	0,00	0,00	0,00	0,00	0,00	0,00



## REGIONE BASILICATA

Esercizio 2023

## Prospetto delle Spese di Bilancio per Missioni, Programmi e Macroaggregati - Spese in Conto Capitale e Incremento Attività Finanziarie

Missione e Programma/MacroAggregati	Tributi in Conto Capitale a Carico dell'Ente	Investimenti Fissi Lordi e Acquisto di Terreni	Contributi agli Investimenti	Altri Trasferimenti in Conto Capitale	Altre Spese in Conto Capitale	Totale SPESE IN CONTO CAPITALE	Acquisizioni di Attivita' Finanziarie	Concessione crediti di breve termine	Concessione crediti di medio-lungo termine	Altre Spese per Incremento di Attivita' Finanziarie	Totale SPESE PER INCREMENTO DI ATTIVITA' FINANZIARIE
	201	202	203	204	205	200	301	302	303	304	300
<b>16 Agricoltura, politiche agroalimentari e pesca</b>											
01 Sviluppo del settore agricolo e del sistema agroalimentare	0,00	0,00	0,00	0,00	0,00	0,00	0,00	0,00	0,00	0,00	0,00
02 Caccia e pesca	0,00	0,00	0,00	0,00	0,00	0,00	0,00	0,00	0,00	0,00	0,00
<b>16 Agricoltura, politiche agroalimentari e pesca</b>	0,00	0,00	0,00	0,00	0,00	0,00	0,00	0,00	0,00	0,00	0,00





## REGIONE BASILICATA

Esercizio 2023

## Prospetto delle Spese di Bilancio per Missioni, Programmi e Macroaggregati - Spese in Conto Capitale e Incremento Attività Finanziarie

Missione e Programma/MacroAggregati	Tributi in Conto Capitale a Carico dell'Ente	Investimenti Fissi Lordi e Acquisto di Terreni	Contributi agli Investimenti	Altri Trasferimenti in Conto Capitale	Altre Spese in Conto Capitale	Totale SPESE IN CONTO CAPITALE	Acquisizioni di Attivita' Finanziarie	Concessione crediti di breve termine	Concessione crediti di medio-lungo termine	Altre Spese per Incremento di Attivita' Finanziarie	Totale SPESE PER INCREMENTO DI ATTIVITA' FINANZIARIE
	201	202	203	204	205	200	301	302	303	304	300
<b>17 Energia e diversificazione delle fonti energetiche</b>											
01 Fonti energetiche	0,00	0,00	3.687.465,72	0,00	0,00	3.687.465,72	0,00	0,00	0,00	0,00	0,00
<b>17 Energia e diversificazione delle fonti energetiche</b>	0,00	0,00	3.687.465,72	0,00	0,00	3.687.465,72	0,00	0,00	0,00	0,00	0,00



## REGIONE BASILICATA

Esercizio 2023

## Prospetto delle Spese di Bilancio per Missioni, Programmi e Macroaggregati - Spese in Conto Capitale e Incremento Attività Finanziarie

Missione e Programma/MacroAggregati	Tributi in Conto Capitale a Carico dell'Ente	Investimenti Fissi Lordi e Acquisto di Terreni	Contributi agli Investimenti	Altri Trasferimenti in Conto Capitale	Altre Spese in Conto Capitale	Totale SPESE IN CONTO CAPITALE	Acquisizioni di Attivita' Finanziarie	Concessione crediti di breve termine	Concessione crediti di medio-lungo termine	Altre Spese per Incremento di Attivita' Finanziarie	Totale SPESE PER INCREMENTO DI ATTIVITA' FINANZIARIE
	201	202	203	204	205	200	301	302	303	304	300
<b>18 Relazioni con le altre autonomie territoriali e locali</b>											
01 Relazioni finanziarie con le altre autonomie territoriali	0,00	0,00	23.709.925,13	0,00	0,00	23.709.925,13	0,00	0,00	0,00	0,00	0,00
<b>18 Relazioni con le altre autonomie territoriali e locali</b>	0,00	0,00	23.709.925,13	0,00	0,00	23.709.925,13	0,00	0,00	0,00	0,00	0,00



## REGIONE BASILICATA

Esercizio 2023

## Prospetto delle Spese di Bilancio per Missioni, Programmi e Macroaggregati - Spese in Conto Capitale e Incremento Attività Finanziarie

Missione e Programma/MacroAggregati	Tributi in Conto Capitale a Carico dell'Ente	Investimenti Fissi Lordi e Acquisto di Terreni	Contributi agli Investimenti	Altri Trasferimenti in Conto Capitale	Altre Spese in Conto Capitale	Totale SPESE IN CONTO CAPITALE	Acquisizioni di Attivita' Finanziarie	Concessione crediti di breve termine	Concessione crediti di medio-lungo termine	Altre Spese per Incremento di Attivita' Finanziarie	Totale SPESE PER INCREMENTO DI ATTIVITA' FINANZIARIE
	201	202	203	204	205	200	301	302	303	304	300

**19 Relazioni internazionali**

01	Relazioni internazionali e Cooperazione allo sviluppo	0,00	0,00	0,00	0,00	0,00	0,00	0,00	0,00	0,00	0,00
----	---	------	------	------	------	------	------	------	------	------	------

<b>19</b>	<b>Relazioni internazionali</b>	0,00	0,00	0,00	0,00	0,00	0,00	0,00	0,00	0,00	0,00
-----------	---------------------------------	------	------	------	------	------	------	------	------	------	------



## REGIONE BASILICATA

Esercizio 2023

## Prospetto delle Spese di Bilancio per Missioni, Programmi e Macroaggregati - Spese in Conto Capitale e Incremento Attività Finanziarie

Missione e Programma/MacroAggregati	Tributi in Conto Capitale a Carico dell'Ente	Investimenti Fissi Lordi e Acquisto di Terreni	Contributi agli Investimenti	Altri Trasferimenti in Conto Capitale	Altre Spese in Conto Capitale	Totale SPESE IN CONTO CAPITALE	Acquisizioni di Attivita' Finanziarie	Concessione crediti di breve termine	Concessione crediti di medio-lungo termine	Altre Spese per Incremento di Attivita' Finanziarie	Totale SPESE PER INCREMENTO DI ATTIVITA' FINANZIARIE
	201	202	203	204	205	200	301	302	303	304	300
<b>20 Fondi e accantonamenti</b>											
02 Fondo svalutazione crediti	0,00	0,00	0,00	0,00	0,00	0,00	0,00	0,00	0,00	0,00	0,00
03 Altri Fondi	0,00	0,00	0,00	0,00	100.000,00	100.000,00	0,00	0,00	0,00	0,00	0,00
<b>20 Fondi e accantonamenti</b>	0,00	0,00	0,00	0,00	100.000,00	100.000,00	0,00	0,00	0,00	0,00	0,00
<b>TOTALE GENERALE</b>	0,00	7.898.384,35	215.304.746,12	9.826.680,00	100.000,00	233.129.810,47	0,00	0,00	0,00	150.000.000,00	150.000.000,00



## REGIONE BASILICATA

Esercizio 2021

## Prospetto delle Spese di Bilancio per Missioni, Programmi e Macroaggregati - Spese per Rimborso Prestiti

Missione e Programma/MacroAggregati		Rimborso di Titoli Obbligazionari	Rimborso Prestiti a Breve Termine	Rimborso mutui e altri Finanziamenti a medio lungo termine	Rimborso di altre forme di indebitamento	TOTALE
		401	402	403	404	400
<b>20</b>	<b>Fondi e accantonamenti</b>					
03	Altri Fondi	0,00	0,00	0,00	0,00	0,00
<b>20</b>	<b>Fondi e accantonamenti</b>	0,00	0,00	0,00	0,00	0,00



## REGIONE BASILICATA

Esercizio 2021

## Prospetto delle Spese di Bilancio per Missioni, Programmi e Macroaggregati - Spese per Rimborso Prestiti

Missione e Programma/MacroAggregati		Rimborso di Titoli Obbligazionari	Rimborso Prestiti a Breve Termine	Rimborso mutui e altri Finanziamenti a medio lungo termine	Rimborso di altre forme di indebitamento	TOTALE
		401	402	403	404	400
<b>50</b>	<b>Debito pubblico</b>					
02	Quota capitale ammortamento mutui e prestiti obbligazionari	0,00	0,00	17.691.012,65	0,00	17.691.012,65
<b>50</b>	<b>Debito pubblico</b>	0,00	0,00	17.691.012,65	0,00	17.691.012,65
<b>TOTALE GENERALE</b>		0,00	0,00	17.691.012,65	0,00	17.691.012,65



## REGIONE BASILICATA

Esercizio 2022

## Prospetto delle Spese di Bilancio per Missioni, Programmi e Macroaggregati - Spese per Rimborso Prestiti

Missione e Programma/MacroAggregati		Rimborso di Titoli Obbligazionari	Rimborso Prestiti a Breve Termine	Rimborso mutui e altri Finanziamenti a medio lungo termine	Rimborso di altre forme di indebitamento	TOTALE
		401	402	403	404	400
<b>20</b>	<b>Fondi e accantonamenti</b>					
03	Altri Fondi	0,00	0,00	0,00	0,00	0,00
<b>20</b>	<b>Fondi e accantonamenti</b>	0,00	0,00	0,00	0,00	0,00



## REGIONE BASILICATA

Esercizio 2022

## Prospetto delle Spese di Bilancio per Missioni, Programmi e Macroaggregati - Spese per Rimborso Prestiti

Missione e Programma/MacroAggregati		Rimborso di Titoli Obbligazionari	Rimborso Prestiti a Breve Termine	Rimborso mutui e altri Finanziamenti a medio lungo termine	Rimborso di altre forme di indebitamento	TOTALE
		401	402	403	404	400
<b>50</b>	<b>Debito pubblico</b>					
02	Quota capitale ammortamento mutui e prestiti obbligazionari	0,00	0,00	18.523.764,51	0,00	18.523.764,51
<b>50</b>	<b>Debito pubblico</b>	0,00	0,00	18.523.764,51	0,00	18.523.764,51
<b>TOTALE GENERALE</b>		0,00	0,00	18.523.764,51	0,00	18.523.764,51





## REGIONE BASILICATA

Esercizio 2023

## Prospetto delle Spese di Bilancio per Missioni, Programmi e Macroaggregati - Spese per Rimborso Prestiti

Missione e Programma/MacroAggregati		Rimborso di Titoli Obbligazionari	Rimborso Prestiti a Breve Termine	Rimborso mutui e altri Finanziamenti a medio lungo termine	Rimborso di altre forme di indebitamento	TOTALE
		401	402	403	404	400
<b>20</b>	<b>Fondi e accantonamenti</b>					
03	Altri Fondi	0,00	0,00	0,00	0,00	0,00
<b>20</b>	<b>Fondi e accantonamenti</b>	0,00	0,00	0,00	0,00	0,00



## REGIONE BASILICATA

Esercizio 2023

## Prospetto delle Spese di Bilancio per Missioni, Programmi e Macroaggregati - Spese per Rimborso Prestiti

Missione e Programma/MacroAggregati		Rimborso di Titoli Obbligazionari	Rimborso Prestiti a Breve Termine	Rimborso mutui e altri Finanziamenti a medio lungo termine	Rimborso di altre forme di indebitamento	TOTALE
		401	402	403	404	400
<b>50</b>	<b>Debito pubblico</b>					
02	Quota capitale ammortamento mutui e prestiti obbligazionari	0,00	0,00	18.208.988,50	0,00	18.208.988,50
<b>50</b>	<b>Debito pubblico</b>	0,00	0,00	18.208.988,50	0,00	18.208.988,50
<b>TOTALE GENERALE</b>		0,00	0,00	18.208.988,50	0,00	18.208.988,50

**REGIONE BASILICATA**

**Esercizio 2021**

**Prospetto delle Spese di Bilancio per Missioni, Programmi e Macroaggregati - Spese Servizi  
Conto Terzi e Partite di Giro**




## REGIONE BASILICATA

Esercizio 2021

## Prospetto delle Spese di Bilancio per Missioni, Programmi e Macroaggregati - Spese Servizi Conto Terzi e Partite di Giro

Missione e Programma/MacroAggregati		Uscite per Partite di Giro	Uscite per Conto Terzi	TOTALE
		701	702	700
<b>99</b>	<b>Servizi per conto terzi</b>			
01	Servizi per conto terzi e partite di giro	306.140.000,00	10.225.000,00	316.365.000,00
02	Anticipazioni per il finanziamento del sistema sanitario nazionale	64.350.000,00	0,00	64.350.000,00
<b>99</b>	<b>Servizi per conto terzi</b>	370.490.000,00	10.225.000,00	380.715.000,00
<b>TOTALE GENERALE</b>		370.490.000,00	10.225.000,00	380.715.000,00

**REGIONE BASILICATA**



**Esercizio 2022**

**Prospetto delle Spese di Bilancio per Missioni, Programmi e Macroaggregati - Spese Servizi  
Conto Terzi e Partite di Giro**



## REGIONE BASILICATA

Esercizio 2022

## Prospetto delle Spese di Bilancio per Missioni, Programmi e Macroaggregati - Spese Servizi Conto Terzi e Partite di Giro

Missione e Programma/MacroAggregati		Uscite per Partite di Giro	Uscite per Conto Terzi	TOTALE
		701	702	700
<b>99</b>	<b>Servizi per conto terzi</b>			
01	Servizi per conto terzi e partite di giro	313.640.000,00	10.225.000,00	323.865.000,00
02	Anticipazioni per il finanziamento del sistema sanitario nazionale	64.350.000,00	0,00	64.350.000,00
<b>99</b>	<b>Servizi per conto terzi</b>	377.990.000,00	10.225.000,00	388.215.000,00
<b>TOTALE GENERALE</b>		377.990.000,00	10.225.000,00	388.215.000,00

**DOC. TECNICO DI ACCOMPAGNAMENTO- Allegato 8.3**

## **REGIONE BASILICATA**

**Esercizio 2023**

**Prospetto delle Spese di Bilancio per Missioni, Programmi e Macroaggregati - Spese Servizi  
Conto Terzi e Partite di Giro**





## REGIONE BASILICATA

Esercizio 2023

## Prospetto delle Spese di Bilancio per Missioni, Programmi e Macroaggregati - Spese Servizi Conto Terzi e Partite di Giro

Missione e Programma/MacroAggregati		Uscite per Partite di Giro	Uscite per Conto Terzi	TOTALE
		701	702	700
<b>99</b>	<b>Servizi per conto terzi</b>			
01	Servizi per conto terzi e partite di giro	313.640.000,00	10.225.000,00	323.865.000,00
02	Anticipazioni per il finanziamento del sistema sanitario nazionale	64.350.000,00	0,00	64.350.000,00
<b>99</b>	<b>Servizi per conto terzi</b>	377.990.000,00	10.225.000,00	388.215.000,00
<b>TOTALE GENERALE</b>		377.990.000,00	10.225.000,00	388.215.000,00