



**IRCCS – CROB**

Rionero in Vulture

**Relazione di  
Attività**

anni 1997-2005

dgr n.1277 del 26.06.2000

La presente relazione riporta i dati incidenza per le principali sedi tumorali per gli anni 1997-2005 in Basilicata. E' organizzata in due sezioni: attività generale e attività su specifica richiesta.

Nella prima sezione sono riportati:

- incidenza 1997-1999 – M e F, n. casi e tassi specifici – Basilicata e Az. USL
- incidenza 2000-2002 – M e F, n. casi e tassi specifici – Basilicata e Az. USL
- incidenza 2003-2005 – M e F, n. casi e tassi specifici – Basilicata e Az. USL
- confronti fra i trienni 1997-1999, 2000-2002, 2003-2005 - Basilicata
- figure con la distribuzione di incidenza per le principali neoplasie suddivisa per Az. USL e per l'intera regione
- figure con i trend di incidenza, mortalità e prevalenza – 1970-2010 – Basilicata vs Italia – tutti i tumori, colon-retto, polmone, mammella e prostata.

La scelta di organizzare la base dati in trienni (la minima ipotizzabile) è determinata dalla necessità di evitare che il basso numero di nuovi casi che per alcune sedi tumorali si ha ogni anno in Basilicata determini eccessive fluttuazioni dei tassi di incidenza. La standardizzazione è sulla popolazione ITALIA 91. Le elaborazioni hanno utilizzato i dati derivanti dalle Schede di Dimissione Ospedaliera per gli anni di riferimento.

Le figure con i trend di incidenza, mortalità e prevalenza – 1970-2010 sono state elaborate a partire dalla base dati fornita dal reparto di Epidemiologia dei Tumori - Centro Nazionale di Epidemiologia, Sorveglianza e Promozione della Salute - Istituto Superiore di Sanità disponibile sul sito web tumori.net. La standardizzazione è sulla popolazione EUROPA 01.

Nella seconda sezione sono riportati i dati di incidenza per le principali sedi tumorali per i comuni della Val d'Agri:

- incidenza 1997-1999 – M e F, n. casi e tassi specifici
- incidenza 2000-2002 – M e F, n. casi e tassi specifici
- incidenza 2003-2005 – M e F, n. casi e tassi specifici
- confronti fra i trienni 1997-1999, 2000-2002, 2003-2005
- figure che rappresentano la distribuzione della principali neoplasie

I comuni della Val D'Agri sono stati aggregati in quanto i piccoli numeri avrebbero reso illeggibile ogni descrizione soprattutto quando i dati sono stati analizzati per trienni per poter valutare i trend. Le suddivisioni sono state fatte utilizzando la comunità montana dell'Alto Agri di cui si riportano i comuni ed aggregando i restanti comuni che si affacciano sul bacino dell'Agri sotto la dizione Medio Agri. La standardizzazione è sulla popolazione ITALIA 91. Le elaborazioni hanno utilizzato i dati derivanti dalle Schede di Dimissione Ospedaliera per gli anni di riferimento.

I comuni sono di seguito riportati:

Codice	Comune	Comunità Montana
76037	Grumento Nova	Altoagri
76045	Marsico Nuovo	Altoagri
76046	Marsicovetere	Altoagri
76050	Moliterno	Altoagri
76052	Montemurro	Altoagri
76074	San Chirico Raparo	Altoagri
76077	San Martino D'agri	Altoagri
76081	Sarconi	Altoagri
76086	Spinoso	Altoagri
76091	Tramutola	Altoagri
76098	Viggiano	Altoagri
76100	Paterno	Altoagri

Codice	Comune	Comunità Montana
76005	Armento	Medio Agri
76035	Gallicchio	Medio Agri
76049	Missanello	Medio Agri
76069	Roccanova	Medio Agri
76080	Sant'arcangelo	Medio Agri

I dati disponibili mostrano che:

- il rischio oncologico per tutti i tumori delle regioni del Sud, storicamente più basso, si sta avvicinando a quello delle regioni del Nord soprattutto per i maschi
- i dati di mortalità per tutti i tumori negli ultimi anni sono costanti nel Sud e in riduzione nel centro-nord sia per i maschi che per le femmine.
- la sopravvivenza a 5 anni dalla diagnosi aumenta per tutte le sedi oncologiche analizzate e rimane generalmente inferiore nell'area meridionale rispetto a quella del resto del paese
- i casi prevalenti in Italia sono quasi quadruplicati in 30 anni passando da circa 470 mila nel 1977 a circa 1,8 milioni nel 2007: costituiscono un grande numero di persone con passata storia oncologica che contribuisce all'aumento della domanda sanitaria e per le quali sono necessari specifici programmi di assistenza.

I dati elaborati ad oggi dal Registro Tumori mostrano incrementi dell'incidenza delle patologie neoplastiche in Basilicata come riportato nelle tabelle di confronto fra i tassi di incidenza dei trienni 1997-1999, 2000-2002, 2003-2005 per i due sessi.

Non vi sono significative differenze di incidenza fra diverse aree della Basilicata, valutando le aree territoriali di competenza delle 5 Aziende USL.

Le variazioni in aumento dell'incidenza delle patologie neoplastiche sono in linea con quelle previste da studi sui trend nazionali ed internazionali.

La diminuzione della mortalità che si verifica in seguito sia ad interventi di prevenzione secondaria (campagne di screening attive) sia ad un miglioramento della sopravvivenza legato al miglioramento della qualità delle cure porta a sostanziali incrementi della prevalenza e cioè del numero totale di malati di cancro presenti in un dato momento in regione.

Le figure dei trend 1970-2010 per incidenza, mortalità e prevalenza (Basilicata vs Italia) mostrano ancora per poco una Basilicata isola felice rispetto ad altre regioni verso i cui tassi ci si avvicinerà nei prossimi anni considerato che si sono persi i vantaggi derivanti dalla minore presenza di fattori di rischio quali le abitudini di vita nonostante le campagne di informazione per la prevenzione primaria e le attività di prevenzione secondaria. Si sottolinea come le cause ambientali (inquinamento) spiegano solo il 5% di tutte le neoplasie contro un 45% delle abitudini di vita. Tale tendenza attesa e soprattutto la rapidità con cui si sta verificando l'annullamento del vantaggio preesistente rende evidente il problema a livello individuale ma difficilmente dimostrabile statisticamente a livello di popolazione con i dati esistenti.

L'incremento del numero di casi di tumore deriva anche dal progressivo miglioramento delle tecniche diagnostiche, dai programmi di screening (ma è solo un aumento delle diagnosi di casi misconosciuti in precedenza). Ben altro concetto è quello legato all'invecchiamento della popolazione (i tumori sono legati all'età) e quello sopra espresso delle variazioni in negativo delle abitudini di vita.

Restano alcune avvertenze: numerosità piccole con ampie fluttuazioni annuali (es. passare da 0-1 caso a 2 significa aumenti del 100-200%) che è un caso frequente per alcune sedi tumorali nei nostri comuni, impediscono valutazioni di trend su brevi periodi su microaree con una difficoltà

ad evidenziare 'epidemie' di tumori o incrementi di 'fattori di rischio noti' in tempi e luoghi ben definiti con la necessità di attivare studi specifici su microaree che però dovranno poter attingere a risorse specificamente destinate come è stato fatto per la città di Melfi su inquinamento ambientale.

Il registro tumori ha due precisi obiettivi su si basano le attuali linee di attività:

- fornire dati di incidenza basati sulle Schede di Dimissione Ospedaliere
- migliorare la qualità dei dati registrati in ordine all'accreditamento AIRT e IARC

Per quanto riguarda il primo punto: Schede di Dimissione Ospedaliere si precisa che esse sono considerate la fonte primaria dei casi. Tale scelta rende rapidamente disponibili dati di incidenza la cui qualità viene successivamente migliorata. Le limitazioni dovute all'incompletezza ed agli errori di codifica della SDO vengono superate quindi in una fase successiva mediante la consultazione sistematica di altre fonti informative

I tassi che si ricavano riflettono gli errori di codifica nelle diagnosi di malattia e sovrastimano la reale incidenza soprattutto per gli organi possibili sedi di metastasi (che in codifica vengono indicati come sedi primitive), per le sedi i cui margini anatomici possono creare difficoltà nella identificazione (es: colon/retto, distretto testa collo, utero/ovaio), per le riprese di malattie (linfomi/leucemie acute).

I dati rimangono comunque congruenti all'interno (stabilità delle fonti di errore) con la possibilità di confrontarli con dati di altra derivazione solo tenendo ben presente quanto sopra espresso.

Ad oggi è stata completata l'analisi delle SDO degli anni 1996-2005; appena disponibili i dati relativi al 2006 si estenderà l'analisi all'anno.

Per quanto riguarda il secondo punto: migliorare la qualità dei dati registrati in ordine all'accreditamento AIRT e IARC, la qualità dei dati di incidenza si fonda su:

- l'eshaustività della rilevazione;
- il grado di documentazione dei singoli casi;
- il processo di trattamento dei dati da parte del Registro. Quest'ultimo aspetto concerne le misure atte ad evitare gli errori di identificazione o di codifica.

La molteplicità delle fonti migliora l'eshaustività della rilevazione tenendo conto che ciascuna fonte può essere lacunosa (o può esserlo la consultazione di essa da parte del personale del Registro) e poiché i relativi archivi hanno gestioni indipendenti, è molto improbabile che un caso di tumore non abbia documentazione in alcuno di essi. Il secondo aspetto della qualità, il grado di documentazione di ogni singolo caso, è funzione sia degli sforzi del Registro, sia della situazione sanitaria locale. E' bene precisare che il compito di un Registro non è rifare le diagnosi ma contarle. Il Registro è dunque dipendente dalla maggiore o minore completezza delle procedure diagnostiche adottate dai medici nei singoli casi (è da tenere presente che compito del clinico è di approfondire la diagnosi in funzione della cura, e non dell'epidemiologia) e dalla disponibilità per il Registro della documentazione degli esiti delle procedure diagnostiche (qualità e accessibilità delle cartelle cliniche e dei relativi archivi).

L'attività svolta a riguardo è la seguente:

#### *Archivi dei referti istologici e citologici*

In Basilicata i Servizi di Anatomia Patologica attestati presso l'IRCCS Crob di Rionero in Vulture, l'Azienda Ospedaliera S.Carlo di Potenza e l'Ospedale Madonna delle Grazie di Matera. Un progetto finanziato dalla Fondazione San Paolo di Torino, in fase di completamento, ha

permesso l'informatizzazione in rete delle Anatomie Patologiche con la possibilità di un trasferimento dei dati di interesse per il Registro Tumori direttamente su supporto informatico.

Ad oggi è stata completato il trasferimento dei dati dell'anatomia patologica dell'IRCCS CROB al Registro Tumori per gli anni 2004-2007; è in corso l'analisi.

#### *Archivi delle cartelle cliniche*

La registrazione per quanto riguarda lo stadio della malattia alla diagnosi e la base su cui è stata fatta implica la consultazione delle cartelle cliniche che richiede notevoli risorse se le stesse non sono informatizzate con archiviazione ottica.

Ad oggi sono stati registrati i dati sullo stadio di tutti i pazienti le cui cartelle cliniche erano disponibili presso il CROB per gli anni 1996-2002.

#### *Certificati di morte*

E' presente il Registro di Mortalità presso il Dipartimento Salute della Regione Basilicata. È in corso la valutazione del record linkage con il registro.

Altre fonti possibili sono:

*Segnalazioni da altri registri*

*Servizi di gestione dei programmi di screening*

**Incidenza 1997-1999**

**M e F, n. casi e tassi specifici**

**BASILICATA**



INCIDENZA - 1997-1999 - numero di casi - maschi - Basilicata

	0-4	05-9	10-14	15-19	20-24	25-29	30-34	35-39	40-44	45-49	50-54	55-59	60-64	65-69	70-74	75-79	80-84	85+	totale	anno
encefalo e altro SNC	2	0	1	0	1	2	3	1	1	0	1	3	5	6	16	6	5	3	56	18
esofago	0	0	0	0	0	0	1	0	1	3	3	1	3	6	3	4	0	0	25	8
stomaco	0	0	0	0	0	0	0	2	1	3	5	5	13	20	24	24	12	16	125	41
colon	0	0	0	1	0	0	0	0	2	4	9	4	14	22	21	21	15	11	124	41
retto	0	0	0	0	1	0	0	1	0	1	7	3	7	8	18	17	19	11	93	31
fegato	0	0	0	1	0	0	1	2	2	1	4	13	19	26	29	28	20	11	157	52
pancreas	0	0	0	0	0	0	1	0	2	2	2	6	5	11	15	12	2	5	63	21
pelle, melanoma	0	1	0	0	1	0	0	3	0	2	1	1	1	1	1	2	0	0	14	4
prostata	0	0	0	0	0	1	0	0	0	0	1	5	19	22	41	30	36	31	186	62
testicolo	0	0	0	0	5	10	6	1	2	0	1	0	1	2	0	1	1	1	31	10
rene e altre vie urinarie	0	0	0	0	1	0	1	1	1	5	6	6	8	10	9	10	2	2	62	20
vescica	0	0	0	0	0	0	1	3	3	7	4	9	10	20	31	19	14	21	142	47
leucemia linfatica	0	1	0	1	0	1	0	0	0	0	1	0	4	6	6	1	2	4	27	9
leucemia mieloide	0	0	0	0	1	0	1	1	0	0	2	0	1	5	10	9	3	5	38	12
leucemia monocitica	0	0	0	0	0	0	0	0	0	0	0	0	0	0	0	0	0	0	0	0
linfoma di Hodgking	0	0	0	2	0	0	2	3	0	1	2	1	1	1	0	0	0	0	13	4
linfoma non Hodgking	0	0	0	0	0	2	2	2	3	2	5	4	5	6	6	2	4	2	45	15
mieloma	1	0	0	0	0	0	0	0	0	0	1	1	0	5	5	2	8	3	26	8
polmone	0	1	0	0	0	1	0	2	3	7	15	17	32	60	71	54	24	22	309	103
pleura	0	0	0	0	0	0	0	0	0	0	2	1	1	1	1	0	0	1	7	2
osso	0	0	0	0	1	1	0	1	1	0	1	2	1	1	0	0	0	3	12	4

INCIDENZA - 1997-1999 - Tassi specifici per età (per 100.000, per anno) - maschi - Basilicata

	0-4	05-9	10-14	15-19	20-24	25-29	30-34	35-39	40-44	45-49	50-54	55-59	60-64	65-69	70-74	75-79	80-84	85+	
encefalo e altro SNC	4,4	0,0	1,7	0,0	1,4	2,8	4,1	1,5	1,6	0,0	2,1	6,9	10,3	12,7	40,5	22,2	40,4	23,1	6,2
esofago	0,0	0,0	0,0	0,0	0,0	0,0	1,4	0,0	1,6	5,3	6,2	2,3	6,2	12,7	7,6	14,8	0,0	0,0	2,8
stomaco	0,0	0,0	0,0	0,0	0,0	0,0	0,0	2,9	1,6	5,3	10,3	11,5	26,7	42,3	60,8	88,7	97,0	123,4	13,9
colon	0,0	0,0	0,0	1,6	0,0	0,0	0,0	0,0	3,3	7,0	18,6	9,2	28,8	46,5	53,2	77,6	121,3	84,8	13,8
retto	0,0	0,0	0,0	0,0	1,4	0,0	0,0	1,5	0,0	1,8	14,4	6,9	14,4	16,9	45,6	62,8	153,6	84,8	10,4
fegato	0,0	0,0	0,0	1,6	0,0	0,0	1,4	2,9	3,3	1,8	8,2	29,8	39,0	55,0	73,4	103,5	161,7	84,8	17,5
pancreas	0,0	0,0	0,0	0,0	0,0	0,0	1,4	0,0	3,3	3,5	4,1	13,8	10,3	23,3	38,0	44,3	16,2	38,6	7,0
pelle, melanoma	0,0	1,9	0,0	0,0	1,4	0,0	0,0	4,4	0,0	3,5	2,1	2,3	2,1	2,1	2,5	7,4	0,0	0,0	1,6
prostata	0,0	0,0	0,0	0,0	0,0	1,4	0,0	0,0	0,0	0,0	2,1	11,5	39,0	46,5	103,8	110,9	291,1	239,0	20,7
testicolo	0,0	0,0	0,0	0,0	7,2	14,0	8,3	1,5	3,3	0,0	2,1	0,0	2,1	4,2	0,0	3,7	8,1	7,7	3,5
rene e altre vie urinarie	0,0	0,0	0,0	0,0	1,4	0,0	1,4	1,5	1,6	8,8	12,4	13,8	16,4	21,2	22,8	37,0	16,2	15,4	6,9
vescica	0,0	0,0	0,0	0,0	0,0	0,0	1,4	4,4	4,9	12,3	8,2	20,6	20,5	42,3	78,5	70,2	113,2	161,9	15,8
leucemia linfatica	0,0	1,9	0,0	1,6	0,0	1,4	0,0	0,0	0,0	0,0	2,1	0,0	8,2	12,7	15,2	3,7	16,2	30,8	3,0
leucemia mieloide	0,0	0,0	0,0	0,0	1,4	0,0	1,4	1,5	0,0	0,0	4,1	0,0	2,1	10,6	25,3	33,3	24,3	38,6	4,2
leucemia monocitica	0,0	0,0	0,0	0,0	0,0	0,0	0,0	0,0	0,0	0,0	0,0	0,0	0,0	0,0	0,0	0,0	0,0	0,0	0,0
linfoma di Hodgking	0,0	0,0	0,0	3,3	0,0	0,0	2,8	4,4	0,0	1,8	4,1	2,3	2,1	2,1	0,0	0,0	0,0	0,0	1,4
linfoma non Hodgking	0,0	0,0	0,0	0,0	0,0	2,8	2,8	2,9	4,9	3,5	10,3	9,2	10,3	12,7	15,2	7,4	32,3	15,4	5,0
mieloma	2,2	0,0	0,0	0,0	0,0	0,0	0,0	0,0	0,0	0,0	2,1	2,3	0,0	10,6	12,7	7,4	64,7	23,1	2,9
polmone	0,0	1,9	0,0	0,0	0,0	1,4	0,0	2,9	4,9	12,3	30,9	39,0	65,7	126,9	179,8	199,5	194,1	169,6	34,4
pleura	0,0	0,0	0,0	0,0	0,0	0,0	0,0	0,0	0,0	0,0	4,1	2,3	2,1	2,1	2,5	0,0	0,0	7,7	0,8
osso	0,0	0,0	0,0	0,0	1,4	1,4	0,0	1,5	1,6	0,0	2,1	4,6	2,1	2,1	0,0	0,0	0,0	23,1	1,3

totale
6,2
2,8
13,9
13,8
10,4
17,5
7,0
1,6
20,7
3,5
6,9
15,8
3,0
4,2
0,0
1,4
5,0
2,9
34,4
0,8
1,3

stand. ITA-01
6,5
3,0
14,8
14,8
11,2
18,8
7,4
1,7
21,9
3,4
7,5
16,7
3,1
4,4
0,0
1,5
5,5
3,1
36,6
0,9
1,4

L.C 95%
5,0 - 8,0
2,0 - 4,0
12,5 - 17,1
12,5 - 17,1
9,2 - 13,2
16,2 - 21,4
5,8 - 9,1
0,9 - 2,4
19,1 - 24,7
2,4 - 4,5
5,8 - 9,1
14,3 - 19,1
2,0 - 4,1
3,2 - 5,7
0,0 - 0,0
0,8 - 2,3
4,0 - 6,9
2,0 - 4,2
33,0 - 40,2
0,3 - 1,4
0,7 - 2,1

INCIDENZA - 1997-1999 - numero di casi - femmine - Basilicata

	0-4	05-9	10-14	15-19	20-24	25-29	30-34	35-39	40-44	45-49	50-54	55-59	60-64	65-69	70-74	75-79	80-84	85+	totale	anno
encefalo e altro SNC	1	0	2	0	0	0	1	2	1	0	3	1	7	4	5	12	5	0	44	14
esofago	0	0	0	0	0	0	0	0	0	0	0	0	1	1	1	2	2	0	7	2
stomaco	0	0	0	0	0	0	1	0	2	2	5	2	10	9	14	18	8	14	85	28
colon	0	0	0	0	0	0	0	3	1	2	4	9	8	15	23	29	12	11	117	39
retto	0	0	0	0	0	1	0	0	2	1	3	5	8	6	10	16	11	7	70	23
fegato	0	0	0	0	0	0	0	0	1	1	1	2	2	9	14	21	10	6	67	22
pancreas	0	0	0	0	0	0	0	0	0	2	0	3	6	6	11	12	6	5	51	17
pelle, melanoma	0	0	0	0	0	0	1	2	0	0	1	2	1	1	2	1	0	1	12	4
utero, corpo	0	0	0	0	0	0	0	0	1	3	0	6	8	9	5	4	2	2	40	13
utero, collo	0	0	0	0	0	1	0	2	1	6	3	2	2	1	1	2	3	4	28	9
ovaio	0	0	0	0	0	1	0	1	2	5	6	2	5	3	5	10	6	6	52	17
mammella f	0	0	0	1	3	2	4	4	9	23	28	27	22	32	33	35	11	19	253	84
rene e altre vie urinarie	0	0	0	0	0	0	2	0	0	1	5	1	8	4	3	7	0	1	32	10
vescica	1	0	0	0	0	3	1	0	0	0	1	3	0	4	5	5	2	5	30	10
leucemia linfatica	1	0	0	0	0	1	0	1	1	2	0	0	0	2	5	5	2	1	21	7
leucemia mieloide	0	0	0	0	0	0	0	1	0	1	2	1	5	3	4	5	0	5	27	9
leucemia monocitica	0	0	0	0	0	0	0	0	1	0	0	0	0	0	0	0	0	0	1	0
linfoma di Hodgking	0	1	0	1	1	0	0	0	1	0	0	1	1	1	2	1	0	0	10	3
linfoma non Hodgking	0	0	0	2	0	3	3	3	3	4	2	1	6	4	6	4	9	1	51	17
mieloma	0	0	0	0	0	0	0	0	0	1	0	0	0	1	4	4	2	1	13	4
polmone	0	0	0	0	1	1	0	0	4	2	3	3	4	7	11	12	8	6	62	20
pleura	0	0	0	0	0	0	0	0	0	0	1	0	1	1	0	0	0	0	3	1
osso	0	0	0	1	0	0	0	0	0	0	0	0	0	3	2	2	1	1	10	3

INCIDENZA - 1997-1999 - Tassi specifici per età (per 100.000, per anno) - femmine - Basilicata

	0-4	05-9	10-14	15-19	20-24	25-29	30-34	35-39	40-44	45-49	50-54	55-59	60-64	65-69	70-74	75-79	80-84	85+	
encefalo e altro SNC	2,4	0,0	3,7	0,0	0,0	0,0	1,4	3,0	1,6	0,0	6,0	2,2	12,9	7,5	10,9	31,7	27,3	0,0	4,8
esofago	0,0	0,0	0,0	0,0	0,0	0,0	0,0	0,0	0,0	0,0	0,0	0,0	1,8	1,9	2,2	5,3	10,9	0,0	0,8
stomaco	0,0	0,0	0,0	0,0	0,0	0,0	1,4	0,0	3,3	3,6	10,0	4,4	18,5	16,8	30,4	47,5	43,8	67,2	9,2
colon	0,0	0,0	0,0	0,0	0,0	0,0	0,0	4,4	1,6	3,6	8,0	19,6	14,8	28,1	49,9	76,6	65,6	52,8	12,7
retto	0,0	0,0	0,0	0,0	0,0	1,4	0,0	0,0	3,3	1,8	6,0	10,9	14,8	11,2	21,7	42,3	60,2	33,6	7,6
fegato	0,0	0,0	0,0	0,0	0,0	0,0	0,0	0,0	1,6	1,8	2,0	4,4	3,7	16,8	30,4	55,5	54,7	28,8	7,3
pancreas	0,0	0,0	0,0	0,0	0,0	0,0	0,0	0,0	0,0	3,6	0,0	6,5	11,1	11,2	23,9	31,7	32,8	24,0	5,5
pelle, melanoma	0,0	0,0	0,0	0,0	0,0	0,0	1,4	3,0	0,0	0,0	2,0	4,4	1,8	1,9	4,3	2,6	0,0	4,8	1,3
utero, corpo	0,0	0,0	0,0	0,0	0,0	0,0	0,0	0,0	1,6	5,4	0,0	13,1	14,8	16,8	10,9	10,6	10,9	9,6	4,3
utero, collo	0,0	0,0	0,0	0,0	0,0	1,4	0,0	3,0	1,6	10,8	6,0	4,4	3,7	1,9	2,2	5,3	16,4	19,2	3,0
ovaio	0,0	0,0	0,0	0,0	0,0	1,4	0,0	1,5	3,3	9,0	12,0	4,4	9,2	5,6	10,9	26,4	32,8	28,8	5,6
mammella f	0,0	0,0	0,0	1,7	4,5	2,8	5,6	5,9	14,8	41,3	56,1	58,9	40,6	59,9	71,7	92,5	60,2	91,1	27,4
rene e altre vie urinarie	0,0	0,0	0,0	0,0	0,0	0,0	2,8	0,0	0,0	1,8	10,0	2,2	14,8	7,5	6,5	18,5	0,0	4,8	3,5
vescica	2,4	0,0	0,0	0,0	0,0	4,3	1,4	0,0	0,0	0,0	2,0	6,5	0,0	7,5	10,9	13,2	10,9	24,0	3,2
leucemia linfatica	2,4	0,0	0,0	0,0	0,0	1,4	0,0	1,5	1,6	3,6	0,0	0,0	0,0	3,7	10,9	13,2	10,9	4,8	2,3
leucemia mieloide	0,0	0,0	0,0	0,0	0,0	0,0	0,0	1,5	0,0	1,8	4,0	2,2	9,2	5,6	8,7	13,2	0,0	24,0	2,9
leucemia monocitica	0,0	0,0	0,0	0,0	0,0	0,0	0,0	0,0	1,6	0,0	0,0	0,0	0,0	0,0	0,0	0,0	0,0	0,0	0,1
linfoma di Hodgking	0,0	2,0	0,0	1,7	1,5	0,0	0,0	0,0	1,6	0,0	0,0	2,2	1,8	1,9	4,3	2,6	0,0	0,0	1,1
linfoma non Hodgking	0,0	0,0	0,0	3,4	0,0	4,3	4,2	4,4	4,9	7,2	4,0	2,2	11,1	7,5	13,0	10,6	49,2	4,8	5,5
mieloma	0,0	0,0	0,0	0,0	0,0	0,0	0,0	0,0	0,0	1,8	0,0	0,0	0,0	1,9	8,7	10,6	10,9	4,8	1,4
polmone	0,0	0,0	0,0	0,0	1,5	1,4	0,0	0,0	6,6	3,6	6,0	6,5	7,4	13,1	23,9	31,7	43,8	28,8	6,7
pleura	0,0	0,0	0,0	0,0	0,0	0,0	0,0	0,0	0,0	0,0	2,0	0,0	1,8	1,9	0,0	0,0	0,0	0,0	0,3
osso	0,0	0,0	0,0	1,7	0,0	0,0	0,0	0,0	0,0	0,0	0,0	0,0	0,0	5,6	4,3	5,3	5,5	4,8	1,1

totale
4,8
0,8
9,2
12,7
7,6
7,3
5,5
1,3
4,3
3,0
5,6
27,4
3,5
3,2
2,3
2,9
0,1
1,1
5,5
1,4
6,7
0,3
1,1

stand. ITA-01
5,3
0,9
10,6
14,4
8,8
8,3
6,3
1,4
4,7
3,5
6,5
30,6
3,8
3,7
2,5
3,3
0,1
1,1
6,1
1,6
7,6
0,4
1,2

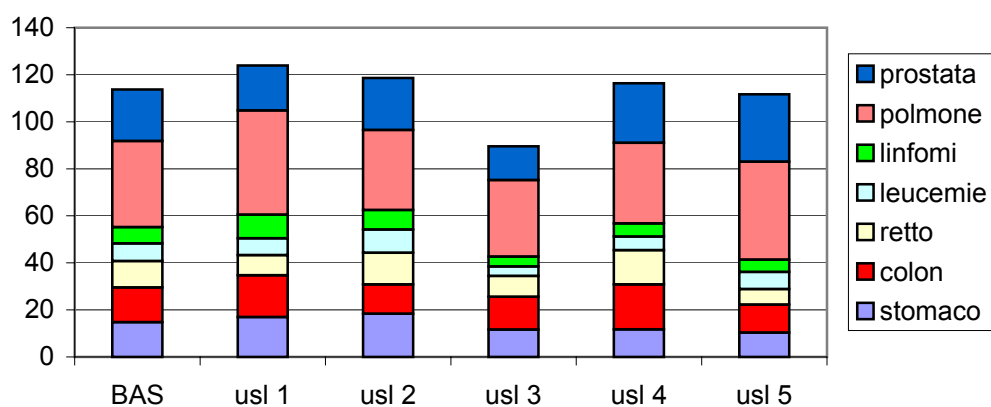
L.C 95%
3,9 - 6,7
0,3 - 1,5
8,6 - 12,6
12,1 - 16,7
6,9 - 10,6
6,6 - 10,1
4,7 - 7,8
0,7 - 2,2
3,4 - 6,0
2,3 - 4,6
4,9 - 8,1
27,2 - 33,9
2,6 - 5,0
2,5 - 4,8
1,6 - 3,5
2,2 - 4,4
-0,1 - 0,3
0,5 - 1,7
4,6 - 7,6
0,8 - 2,4
5,9 - 9,3
0,0 - 0,7
0,5 - 1,8

## **Incidenza 1997-1999**

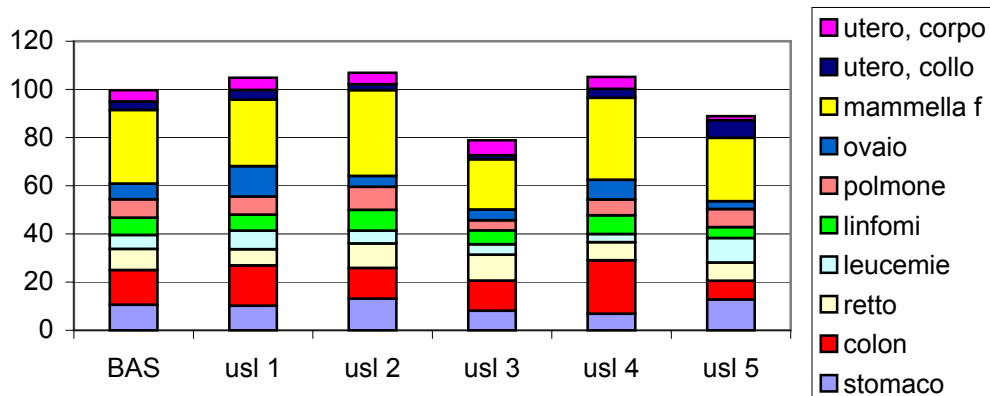
**M e F, n. casi e tassi specifici**

**Figure**

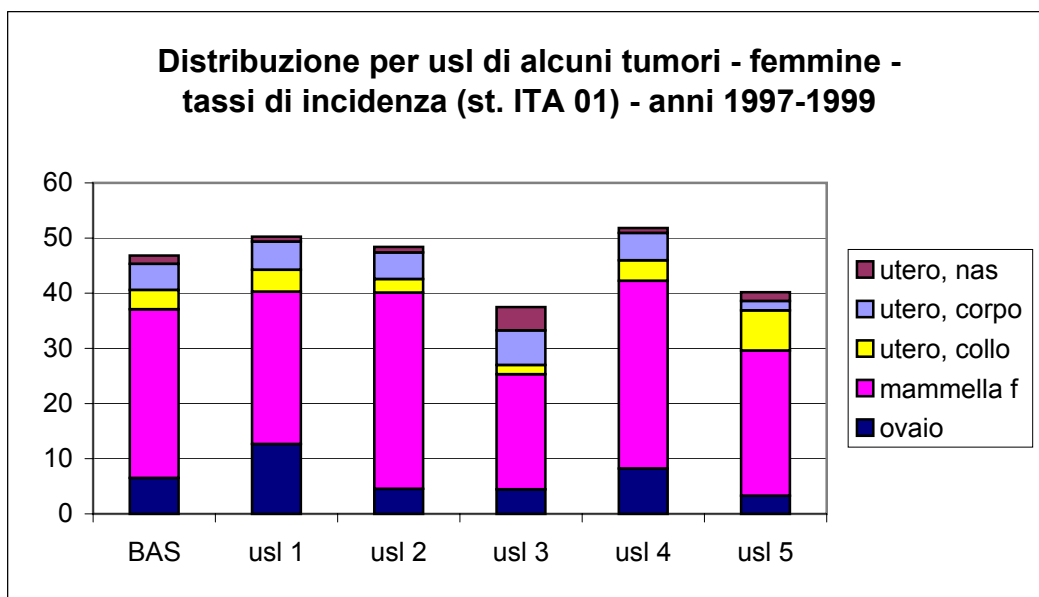
**Distribuzione per usl di alcuni tumori - maschi -  
tassi di incidenza (st. ITA 01) - anni 1997-1999**



**Distribuzione per usl di alcuni tumori - femmine -  
tassi di incidenza (st. ITA 01) - anni 1997-1999**



**Distribuzione per usl di alcuni tumori - femmine -  
tassi di incidenza (st. ITA 01) - anni 1997-1999**



## **Incidenza 1997-1999**

**M e F, n. casi e tassi specifici**

**Az. USL**



INCIDENZA - 1997-1999 - numero di casi - maschi - Az USL 1

	0-4	05-9	10-14	15-19	20-24	25-29	30-34	35-39	40-44	45-49	50-54	55-59	60-64	65-69	70-74	75-79	80-84	85+	totale	anno
encefalo e altro SNC	0	0	0	0	0	1	0	0	0	0	0	0	0	1	1	1	0	0	4	1
esofago	0	0	0	0	0	0	0	0	0	1	1	0	1	0	1	1	0	0	5	1
stomaco	0	0	0	0	0	0	0	0	0	0	0	0	3	7	4	7	2	1	24	8
colon	0	0	0	1	0	0	0	0	1	1	1	0	3	5	2	5	3	3	25	8
retto	0	0	0	0	1	0	0	0	0	0	1	0	2	2	1	1	2	2	12	4
fegato	0	0	0	0	0	0	0	0	0	0	0	3	3	5	5	4	3	1	24	8
pancreas	0	0	0	0	0	0	1	0	0	0	0	1	1	2	3	2	0	2	12	4
pelle, melanoma	0	0	0	0	0	0	0	2	0	0	0	1	0	0	0	0	0	0	3	1
prostata	0	0	0	0	0	0	0	0	0	0	0	0	3	3	3	4	9	5	27	9
testicolo	0	0	0	0	1	1	1	0	0	0	0	0	0	0	0	0	0	0	3	1
rene e altre vie urinarie	0	0	0	0	0	0	0	1	0	0	0	1	1	1	1	0	1	0	6	2
vescica	0	0	0	0	0	0	1	0	0	1	1	1	1	4	3	3	6	6	27	9
leucemia linfatica	0	0	0	0	0	0	0	0	0	0	0	0	0	1	1	0	1	0	3	1
leucemia mieloide	0	0	0	0	0	0	0	0	0	0	0	0	0	0	4	1	0	3	8	2
leucemia monocitica	0	0	0	0	0	0	0	0	0	0	0	0	0	0	0	0	0	0	0	0
linfoma di Hodgking	0	0	0	0	0	0	1	2	0	1	0	0	1	0	0	0	0	0	5	1
linfoma non Hodgking	0	0	0	0	0	0	0	0	1	1	0	1	2	1	0	0	2	0	8	2
mieloma	1	0	0	0	0	0	0	0	0	0	0	0	0	0	0	1	5	1	8	2
polmone	0	0	0	0	0	0	0	1	1	1	2	2	6	10	8	13	9	9	62	20
pleura	0	0	0	0	0	0	0	0	0	0	0	0	1	0	0	0	0	0	1	0
osso	0	0	0	0	0	0	0	0	0	0	0	0	0	0	0	0	0	0	0	0

INCIDENZA - 1997-1999 - Tassi specifici per età (per 100.000, per anno) - maschi - Az USL 1

	0-4	05-9	10-14	15-19	20-24	25-29	30-34	35-39	40-44	45-49	50-54	55-59	60-64	65-69	70-74	75-79	80-84	85+	
encefalo e altro SNC	0,0	0,0	0,0	0,0	0,0	8,2	0,0	0,0	0,0	0,0	0,0	0,0	0,0	13,0	14,9	21,8	0,0	0,0	2,7
esofago	0,0	0,0	0,0	0,0	0,0	0,0	0,0	0,0	0,0	11,6	13,9	0,0	13,5	0,0	14,9	21,8	0,0	0,0	3,4
stomaco	0,0	0,0	0,0	0,0	0,0	0,0	0,0	0,0	0,0	0,0	0,0	0,0	40,6	90,7	59,5	152,5	95,6	41,9	16,4
colon	0,0	0,0	0,0	10,3	0,0	0,0	0,0	0,0	10,5	11,6	13,9	0,0	40,6	64,8	29,8	108,9	143,5	125,6	17,1
retto	0,0	0,0	0,0	0,0	9,0	0,0	0,0	0,0	0,0	0,0	13,9	0,0	27,0	25,9	14,9	21,8	95,6	83,7	8,2
fegato	0,0	0,0	0,0	0,0	0,0	0,0	0,0	0,0	0,0	0,0	0,0	47,4	40,6	64,8	74,4	87,1	143,5	41,9	16,4
pancreas	0,0	0,0	0,0	0,0	0,0	0,0	8,3	0,0	0,0	0,0	0,0	15,8	13,5	25,9	44,6	43,6	0,0	83,7	8,2
pelle, melanoma	0,0	0,0	0,0	0,0	0,0	0,0	0,0	17,6	0,0	0,0	0,0	15,8	0,0	0,0	0,0	0,0	0,0	0,0	2,1
prostata	0,0	0,0	0,0	0,0	0,0	0,0	0,0	0,0	0,0	0,0	0,0	0,0	40,6	38,9	44,6	87,1	430,4	209,3	18,5
testicolo	0,0	0,0	0,0	0,0	9,0	8,2	8,3	0,0	0,0	0,0	0,0	0,0	0,0	0,0	0,0	0,0	0,0	0,0	2,1
rene e altre vie urinarie	0,0	0,0	0,0	0,0	0,0	0,0	0,0	8,8	0,0	0,0	0,0	15,8	13,5	13,0	14,9	0,0	47,8	0,0	4,1
vescica	0,0	0,0	0,0	0,0	0,0	0,0	8,3	0,0	0,0	11,6	13,9	15,8	13,5	51,8	44,6	65,4	286,9	251,2	18,5
leucemia linfatica	0,0	0,0	0,0	0,0	0,0	0,0	0,0	0,0	0,0	0,0	0,0	0,0	0,0	13,0	14,9	0,0	47,8	0,0	2,1
leucemia mieloide	0,0	0,0	0,0	0,0	0,0	0,0	0,0	0,0	0,0	0,0	0,0	0,0	0,0	0,0	59,5	21,8	0,0	125,6	5,5
leucemia monocitica	0,0	0,0	0,0	0,0	0,0	0,0	0,0	0,0	0,0	0,0	0,0	0,0	0,0	0,0	0,0	0,0	0,0	0,0	0,0
linfoma di Hodgking	0,0	0,0	0,0	0,0	0,0	0,0	8,3	17,6	0,0	11,6	0,0	0,0	13,5	0,0	0,0	0,0	0,0	0,0	3,4
linfoma non Hodgking	0,0	0,0	0,0	0,0	0,0	0,0	0,0	0,0	10,5	11,6	0,0	15,8	27,0	13,0	0,0	0,0	95,6	0,0	5,5
mieloma	12,5	0,0	0,0	0,0	0,0	0,0	0,0	0,0	0,0	0,0	0,0	0,0	0,0	0,0	0,0	21,8	239,1	41,9	5,5
polmone	0,0	0,0	0,0	0,0	0,0	0,0	0,0	8,8	10,5	11,6	27,8	31,6	81,1	129,6	119,0	283,2	430,4	376,7	42,5
pleura	0,0	0,0	0,0	0,0	0,0	0,0	0,0	0,0	0,0	0,0	0,0	0,0	13,5	0,0	0,0	0,0	0,0	0,0	0,7
osso	0,0	0,0	0,0	0,0	0,0	0,0	0,0	0,0	0,0	0,0	0,0	0,0	0,0	0,0	0,0	0,0	0,0	0,0	0,0

totale
2,7
3,4
16,4
17,1
8,2
16,4
8,2
2,1
18,5
2,1
4,1
18,5
2,1
5,5
0,0
3,4
5,5
5,5
42,5
0,7
0,0

stand. ITA-01
2,7
3,9
16,9
17,8
8,5
17,7
8,3
2,4
19,1
1,9
4,6
19,0
2,1
5,1
0,0
3,8
6,3
5,8
44,3
0,8
0,0

L.C 95%
0,4 - 5,0
0,9 - 7,0
10,9 - 22,9
11,6 - 24,0
4,2 - 12,9
11,4 - 23,9
4,1 - 12,5
0,0 - 4,8
12,7 - 25,5
0,0 - 3,8
1,3 - 7,9
12,6 - 25,4
0,0 - 4,2
1,9 - 8,2
0,0 - 0,0
0,8 - 6,7
2,4 - 10,2
2,2 - 9,3
34,5 - 54,2
-0,6 - 2,2
0,0 - 0,0



INCIDENZA - 1997-1999 - Tassi specifici per età (per 100.000, per anno) - maschi - Az USL 2

	0-4	05-9	10-14	15-19	20-24	25-29	30-34	35-39	40-44	45-49	50-54	55-59	60-64	65-69	70-74	75-79	80-84	85+	
encefalo e altro SNC	6,2	0,0	0,0	0,0	4,1	3,9	7,5	3,9	0,0	0,0	0,0	0,0	11,0	11,5	42,5	30,3	22,2	65,2	7,0
esofago	0,0	0,0	0,0	0,0	0,0	0,0	0,0	0,0	4,4	4,7	5,7	0,0	11,0	5,7	0,0	0,0	0,0	0,0	1,8
stomaco	0,0	0,0	0,0	0,0	0,0	0,0	0,0	7,7	4,4	9,4	23,0	12,4	27,4	34,4	56,6	101,1	155,2	195,7	17,1
colon	0,0	0,0	0,0	0,0	0,0	0,0	0,0	0,0	0,0	0,0	17,2	12,4	5,5	45,9	42,5	80,9	133,0	87,0	11,6
retto	0,0	0,0	0,0	0,0	0,0	0,0	0,0	0,0	0,0	0,0	28,7	12,4	0,0	17,2	77,9	70,8	177,3	87,0	12,2
fegato	0,0	0,0	0,0	4,5	0,0	0,0	3,8	0,0	4,4	0,0	5,7	24,8	32,9	57,4	127,5	111,3	133,0	65,2	18,9
pancreas	0,0	0,0	0,0	0,0	0,0	0,0	0,0	0,0	4,4	9,4	5,7	6,2	11,0	11,5	63,7	40,5	0,0	0,0	6,7
pelle, melanoma	0,0	5,2	0,0	0,0	0,0	0,0	0,0	3,9	0,0	0,0	0,0	0,0	5,5	5,7	7,1	0,0	0,0	0,0	1,5
prostata	0,0	0,0	0,0	0,0	0,0	0,0	0,0	0,0	0,0	0,0	0,0	24,8	43,9	40,2	134,5	91,0	177,3	304,4	21,1
testicolo	0,0	0,0	0,0	0,0	4,1	19,7	7,5	0,0	0,0	0,0	0,0	0,0	0,0	5,7	0,0	0,0	0,0	21,7	3,1
rene e altre vie urinarie	0,0	0,0	0,0	0,0	4,1	0,0	3,8	0,0	4,4	9,4	28,7	18,6	5,5	22,9	21,2	50,6	22,2	21,7	8,6
vescica	0,0	0,0	0,0	0,0	0,0	0,0	0,0	7,7	8,8	18,8	11,5	31,0	21,9	34,4	141,6	111,3	88,7	174,0	20,8
leucemia linfatica	0,0	0,0	0,0	0,0	0,0	3,9	0,0	0,0	0,0	0,0	5,7	0,0	5,5	17,2	21,2	10,1	0,0	21,7	3,4
leucemia mieloide	0,0	0,0	0,0	0,0	0,0	0,0	3,8	3,9	0,0	0,0	0,0	0,0	5,5	22,9	42,5	20,2	66,5	43,5	6,1
leucemia monocitica	0,0	0,0	0,0	0,0	0,0	0,0	0,0	0,0	0,0	0,0	0,0	0,0	0,0	0,0	0,0	0,0	0,0	0,0	0,0
linfoma di Hodgking	0,0	0,0	0,0	4,5	0,0	0,0	3,8	0,0	0,0	0,0	5,7	6,2	0,0	5,7	0,0	0,0	0,0	0,0	1,5
linfoma non Hodgking	0,0	0,0	0,0	0,0	0,0	3,9	0,0	0,0	0,0	4,7	23,0	12,4	11,0	11,5	28,3	10,1	22,2	43,5	6,1
mieloma	0,0	0,0	0,0	0,0	0,0	0,0	0,0	0,0	0,0	0,0	5,7	6,2	0,0	5,7	14,2	0,0	0,0	0,0	1,5
polmone	0,0	0,0	0,0	0,0	0,0	3,9	0,0	0,0	4,4	23,5	23,0	37,2	65,8	131,9	177,0	171,9	155,2	87,0	32,1
pleura	0,0	0,0	0,0	0,0	0,0	0,0	0,0	0,0	0,0	0,0	0,0	6,2	0,0	0,0	0,0	0,0	0,0	0,0	0,3
osso	0,0	0,0	0,0	0,0	4,1	0,0	0,0	0,0	4,4	0,0	0,0	6,2	0,0	0,0	0,0	0,0	0,0	43,5	1,5

totale
7,0
1,8
17,1
11,6
12,2
18,9
6,7
1,5
21,1
3,1
8,6
20,8
3,4
6,1
0,0
1,5
6,1
1,5
32,1
0,3
1,5

stand. ITA-01
7,2
2,0
18,3
12,5
13,4
20,1
7,1
1,5
22,1
3,0
9,4
22,0
3,5
6,4
0,0
1,6
6,7
1,7
34,0
0,4
1,5

L.C 95%
4,6 - 9,8
0,6 - 3,4
14,1 - 22,6
9,0 - 16,0
9,7 - 17,1
15,6 - 24,5
4,5 - 9,8
0,3 - 2,7
17,5 - 26,8
1,4 - 4,6
6,3 - 12,5
17,4 - 26,7
1,7 - 5,3
3,9 - 8,8
0,0 - 0,0
0,3 - 2,9
4,1 - 9,3
0,4 - 3,0
28,2 - 39,8
-0,3 - 1,0
0,3 - 2,7



INCIDENZA - 1997-1999 - Tassi specifici per età (per 100.000, per anno) - maschi - Az USL 3

	0-4	05-9	10-14	15-19	20-24	25-29	30-34	35-39	40-44	45-49	50-54	55-59	60-64	65-69	70-74	75-79	80-84	85+
encefalo e altro SNC	0,0	0,0	13,7	0,0	0,0	0,0	0,0	0,0	12,2	0,0	15,7	16,3	14,5	14,5	51,3	0,0	52,2	0,0
esofago	0,0	0,0	0,0	0,0	0,0	0,0	10,5	0,0	0,0	0,0	15,7	0,0	0,0	14,5	0,0	25,6	0,0	0,0
stomaco	0,0	0,0	0,0	0,0	0,0	0,0	0,0	0,0	0,0	0,0	15,7	32,7	29,1	29,0	17,1	51,2	52,2	154,6
colon	0,0	0,0	0,0	0,0	0,0	0,0	0,0	0,0	0,0	13,0	0,0	16,3	43,6	0,0	102,7	102,5	52,2	51,5
retto	0,0	0,0	0,0	0,0	0,0	0,0	0,0	0,0	0,0	13,0	0,0	16,3	0,0	29,0	17,1	51,2	104,5	103,1
fegato	0,0	0,0	0,0	0,0	0,0	0,0	0,0	11,5	0,0	13,0	15,7	16,3	58,2	57,9	0,0	25,6	156,7	103,1
pancreas	0,0	0,0	0,0	0,0	0,0	0,0	0,0	0,0	0,0	0,0	15,7	16,3	14,5	43,4	17,1	76,8	52,2	103,1
pelle, melanoma	0,0	0,0	0,0	0,0	11,2	0,0	0,0	0,0	0,0	0,0	0,0	0,0	0,0	0,0	0,0	0,0	0,0	0,0
prostata	0,0	0,0	0,0	0,0	0,0	0,0	0,0	0,0	0,0	0,0	0,0	0,0	43,6	57,9	51,3	76,8	156,7	103,1
testicolo	0,0	0,0	0,0	0,0	0,0	11,3	0,0	0,0	0,0	0,0	0,0	0,0	0,0	0,0	0,0	0,0	0,0	0,0
rene e altre vie urinarie	0,0	0,0	0,0	0,0	0,0	0,0	0,0	0,0	0,0	13,0	15,7	16,3	43,6	29,0	34,2	0,0	0,0	0,0
vescica	0,0	0,0	0,0	0,0	0,0	0,0	0,0	11,5	0,0	0,0	0,0	0,0	29,1	29,0	51,3	51,2	104,5	51,5
leucemia linfatica	0,0	0,0	0,0	13,9	0,0	0,0	0,0	0,0	0,0	0,0	0,0	0,0	0,0	0,0	0,0	0,0	0,0	51,5
leucemia mieloide	0,0	0,0	0,0	0,0	0,0	0,0	0,0	0,0	0,0	0,0	0,0	0,0	0,0	0,0	0,0	76,8	0,0	0,0
leucemia monocitica	0,0	0,0	0,0	0,0	0,0	0,0	0,0	0,0	0,0	0,0	0,0	0,0	0,0	0,0	0,0	0,0	0,0	0,0
linfoma di Hodgking	0,0	0,0	0,0	13,9	0,0	0,0	0,0	0,0	0,0	0,0	0,0	0,0	0,0	0,0	0,0	0,0	0,0	0,0
linfoma non Hodgking	0,0	0,0	0,0	0,0	0,0	0,0	10,5	11,5	0,0	0,0	0,0	0,0	14,5	14,5	0,0	0,0	0,0	0,0
mieloma	0,0	0,0	0,0	0,0	0,0	0,0	0,0	0,0	0,0	0,0	0,0	0,0	14,5	34,2	0,0	52,2	51,5	0,0
polmone	0,0	15,2	0,0	0,0	0,0	0,0	0,0	0,0	0,0	0,0	62,9	49,0	72,7	115,8	171,1	128,1	104,5	51,5
pleura	0,0	0,0	0,0	0,0	0,0	0,0	0,0	0,0	0,0	0,0	0,0	0,0	14,5	0,0	0,0	0,0	0,0	0,0
osso	0,0	0,0	0,0	0,0	0,0	0,0	0,0	11,5	0,0	0,0	0,0	0,0	0,0	0,0	0,0	0,0	0,0	0,0

totale
8,4
3,4
11,8
14,4
9,3
15,2
11,0
0,8
15,2
0,8
8,4
11,0
1,7
2,5
0,0
0,8
3,4
4,2
32,9
0,8
0,8

stand. ITA-01
8,4
3,5
11,6
14,0
8,9
15,1
10,7
0,7
14,4
0,9
8,6
10,6
1,5
2,5
0,0
0,8
3,5
3,8
32,6
0,7
1,0

L.C 95%
3,8 - 13,0
0,4 - 6,6
6,2 - 17,1
8,1 - 19,8
4,2 - 13,5
8,9 - 21,4
5,5 - 15,9
-0,5 - 1,9
8,5 - 20,2
-0,6 - 2,4
3,8 - 13,3
5,5 - 15,7
-0,3 - 3,2
0,0 - 5,1
0,0 - 0,0
-0,6 - 2,1
0,5 - 6,5
0,9 - 6,8
23,5 - 41,7
-0,5 - 2,0
-0,7 - 2,6

INCIDENZA - 1997-1999 - numero di casi - maschi - Az USL 4

	0-4	05-9	10-14	15-19	20-24	25-29	30-34	35-39	40-44	45-49	50-54	55-59	60-64	65-69	70-74	75-79	80-84	85+	totale	anno
encefalo e altro SNC	1	0	0	0	0	0	1	0	0	0	0	1	1	2	4	1	2	0	13	4
esofago	0	0	0	0	0	0	0	0	0	1	0	1	0	2	1	1	0	0	6	2
stomaco	0	0	0	0	0	0	0	0	0	1	0	1	2	3	7	4	1	0	19	6
colon	0	0	0	0	0	0	0	0	1	0	3	1	5	7	6	3	3	2	31	10
retto	0	0	0	0	0	0	0	1	0	0	0	0	3	0	5	6	5	3	23	7
fegato	0	0	0	0	0	0	0	0	0	0	1	1	3	4	2	6	5	3	25	8
pancreas	0	0	0	0	0	0	0	0	0	0	0	2	1	0	1	3	1	0	8	2
pelle, melanoma	0	0	0	0	0	0	0	0	0	2	1	0	0	0	0	2	0	0	5	1
prostata	0	0	0	0	0	0	0	0	0	0	1	0	3	7	11	7	7	5	41	13
testicolo	0	0	0	0	1	3	3	1	2	0	0	0	1	0	0	0	0	0	11	3
rene e altre vie urinarie	0	0	0	0	0	0	0	0	0	2	0	1	1	2	2	3	0	1	12	4
vescica	0	0	0	0	0	0	0	0	1	2	1	3	3	4	2	1	1	4	22	7
leucemia linfatica	0	1	0	0	0	0	0	0	0	0	0	0	2	1	2	0	0	1	7	2
leucemia mieloide	0	0	0	0	1	0	0	0	0	0	1	0	0	0	0	1	0	0	3	1
leucemia monocitica	0	0	0	0	0	0	0	0	0	0	0	0	0	0	0	0	0	0	0	0
linfoma di Hodgking	0	0	0	0	0	0	0	0	0	0	1	0	0	0	0	0	0	0	1	0
linfoma non Hodgking	0	0	0	0	0	0	0	1	2	0	0	1	0	2	1	0	1	0	8	2
mieloma	0	0	0	0	0	0	0	0	0	0	0	0	0	2	1	0	1	1	5	1
polmone	0	0	0	0	0	0	0	1	0	0	2	2	2	13	14	11	5	6	56	18
pleura	0	0	0	0	0	0	0	0	0	0	2	0	0	0	1	0	0	1	4	1
osso	0	0	0	0	0	1	0	0	0	0	0	0	1	1	0	0	0	0	3	1

INCIDENZA - 1997-1999 - Tassi specifici per età (per 100.000, per anno) - maschi - Az USL 4

	0-4	05-9	10-14	15-19	20-24	25-29	30-34	35-39	40-44	45-49	50-54	55-59	60-64	65-69	70-74	75-79	80-84	85+		
encefalo e altro SNC	10,8	0,0	0,0	0,0	0,0	0,0	6,9	0,0	0,0	0,0	11,1	10,6	22,4	53,0	19,7	86,1	0,0		7,2	
esofago	0,0	0,0	0,0	0,0	0,0	0,0	0,0	0,0	0,0	8,6	0,0	11,1	0,0	22,4	13,3	19,7	0,0	0,0		3,3
stomaco	0,0	0,0	0,0	0,0	0,0	0,0	0,0	0,0	0,0	8,6	0,0	11,1	21,3	33,6	92,8	79,0	43,0	0,0		10,5
colon	0,0	0,0	0,0	0,0	0,0	0,0	0,0	0,0	8,1	0,0	28,1	11,1	53,2	78,4	79,6	59,2	129,1	82,6		17,1
retto	0,0	0,0	0,0	0,0	0,0	0,0	0,0	7,7	0,0	0,0	0,0	0,0	31,9	0,0	66,3	118,4	215,2	123,9		12,7
fegato	0,0	0,0	0,0	0,0	0,0	0,0	0,0	0,0	0,0	0,0	9,4	11,1	31,9	44,8	26,5	118,4	215,2	123,9		13,8
pancreas	0,0	0,0	0,0	0,0	0,0	0,0	0,0	0,0	0,0	0,0	0,0	22,1	10,6	0,0	13,3	59,2	43,0	0,0		4,4
pelle, melanoma	0,0	0,0	0,0	0,0	0,0	0,0	0,0	0,0	0,0	17,3	9,4	0,0	0,0	0,0	0,0	39,5	0,0	0,0		2,8
prostata	0,0	0,0	0,0	0,0	0,0	0,0	0,0	0,0	0,0	0,0	9,4	0,0	31,9	78,4	145,9	138,2	301,3	206,5		22,6
testicolo	0,0	0,0	0,0	0,0	6,6	20,4	20,6	7,7	16,2	0,0	0,0	0,0	10,6	0,0	0,0	0,0	0,0	0,0		6,1
rene e altre vie urinarie	0,0	0,0	0,0	0,0	0,0	0,0	0,0	0,0	0,0	17,3	0,0	11,1	10,6	22,4	26,5	59,2	0,0	41,3		6,6
vescica	0,0	0,0	0,0	0,0	0,0	0,0	0,0	0,0	8,1	17,3	9,4	33,2	31,9	44,8	26,5	19,7	43,0	165,2		12,1
leucemia linfatica	0,0	9,3	0,0	0,0	0,0	0,0	0,0	0,0	0,0	0,0	0,0	0,0	21,3	11,2	26,5	0,0	0,0	41,3		3,9
leucemia mieloide	0,0	0,0	0,0	0,0	6,6	0,0	0,0	0,0	0,0	0,0	9,4	0,0	0,0	0,0	0,0	19,7	0,0	0,0		1,7
leucemia monocitica	0,0	0,0	0,0	0,0	0,0	0,0	0,0	0,0	0,0	0,0	0,0	0,0	0,0	0,0	0,0	0,0	0,0	0,0		0,0
linfoma di Hodgking	0,0	0,0	0,0	0,0	0,0	0,0	0,0	0,0	0,0	0,0	9,4	0,0	0,0	0,0	0,0	0,0	0,0	0,0		0,6
linfoma non Hodgking	0,0	0,0	0,0	0,0	0,0	0,0	0,0	7,7	16,2	0,0	0,0	11,1	0,0	22,4	13,3	0,0	43,0	0,0		4,4
mieloma	0,0	0,0	0,0	0,0	0,0	0,0	0,0	0,0	0,0	0,0	0,0	0,0	0,0	22,4	13,3	0,0	43,0	41,3		2,8
polmone	0,0	0,0	0,0	0,0	0,0	0,0	0,0	7,7	0,0	0,0	18,7	22,1	21,3	145,7	185,7	217,1	215,2	247,8		30,9
pleura	0,0	0,0	0,0	0,0	0,0	0,0	0,0	0,0	0,0	0,0	18,7	0,0	0,0	0,0	13,3	0,0	0,0	41,3		2,2
osso	0,0	0,0	0,0	0,0	0,0	6,8	0,0	0,0	0,0	0,0	0,0	0,0	10,6	11,2	0,0	0,0	0,0	0,0		1,7

stand. ITA-01	L.C 95%
totale	
8,0	4,1 - 11,8
3,6	1,1 - 6,2
11,7	7,0 - 16,3
19,1	13,2 - 25,1
14,6	9,3 - 19,9
15,8	10,3 - 21,3
5,2	2,0 - 8,4
3,1	0,7 - 5,5
25,3	18,5 - 32,2
6,2	2,9 - 9,4
7,3	3,6 - 11,0
13,3	8,4 - 18,3
4,1	1,4 - 6,7
1,7	0,0 - 3,5
0,0	0,0 - 0,0
0,6	-0,5 - 1,8
4,9	1,9 - 8,0
3,0	0,7 - 5,3
34,3	26,4 - 42,3
2,4	0,3 - 4,5
1,7	0,0 - 3,5



INCIDENZA - 1997-1999 - numero di casi - maschi - Az USL 5

	0-4	05-9	10-14	15-19	20-24	25-29	30-34	35-39	40-44	45-49	50-54	55-59	60-64	65-69	70-74	75-79	80-84	85+	totale	anno
encefalo e altro SNC	0	0	0	0	0	0	0	0	0	0	0	1	1	0	2	1	1	0	6	2
esofago	0	0	0	0	0	0	0	0	0	0	0	0	0	2	1	1	0	0	4	1
stomaco	0	0	0	0	0	0	0	0	0	0	0	0	1	2	4	1	1	3	12	4
colon	0	0	0	0	0	0	0	0	0	2	2	0	2	2	1	1	2	1	13	4
retto	0	0	0	0	0	0	0	0	0	0	1	0	2	1	0	1	2	0	7	2
fegato	0	0	0	0	0	0	0	1	1	0	1	4	3	3	4	6	3	2	28	9
pancreas	0	0	0	0	0	0	0	0	1	0	0	1	0	4	1	0	0	1	8	2
pelle, melanoma	0	0	0	0	0	0	0	0	0	0	0	0	0	0	0	0	0	0	0	0
prostata	0	0	0	0	0	1	0	0	0	0	0	1	2	1	5	7	9	5	31	10
testicolo	0	0	0	0	2	0	0	0	0	0	1	0	0	1	0	1	1	0	6	2
rene e altre vie urinarie	0	0	0	0	0	0	0	0	0	0	0	0	2	1	1	2	0	0	6	2
vescica	0	0	0	0	0	0	0	0	0	0	0	0	0	4	3	2	1	2	12	4
leucemia linfatica	0	0	0	0	0	0	0	0	0	0	0	0	1	1	0	0	1	1	4	1
leucemia mieloide	0	0	0	0	0	0	0	0	0	0	1	0	0	1	0	2	0	0	4	1
leucemia monocitica	0	0	0	0	0	0	0	0	0	0	0	0	0	0	0	0	0	0	0	0
linfoma di Hodgking	0	0	0	0	0	0	0	1	0	0	0	0	0	0	0	0	0	0	1	0
linfoma non Hodgking	0	0	0	0	0	1	1	0	0	0	1	0	0	0	1	1	0	0	5	1
mieloma	0	0	0	0	0	0	0	0	0	0	0	0	0	1	0	1	1	0	3	1
polmone	0	0	0	0	0	0	0	0	1	1	3	4	7	6	14	8	1	2	47	15
pleura	0	0	0	0	0	0	0	0	0	0	0	0	0	0	0	0	0	0	0	0
osso	0	0	0	0	0	0	0	0	0	0	1	1	0	0	0	0	0	1	3	1

INCIDENZA - 1997-1999 - Tassi specifici per età (per 100.000, per anno) - maschi - Az USL 5

	0-4	05-9	10-14	15-19	20-24	25-29	30-34	35-39	40-44	45-49	50-54	55-59	60-64	65-69	70-74	75-79	80-84	85+	
encefalo e altro SNC	0,0	0,0	0,0	0,0	0,0	0,0	0,0	0,0	0,0	0,0	0,0	16,7	14,7	0,0	38,0	27,7	65,4	0,0	4,8
esofago	0,0	0,0	0,0	0,0	0,0	0,0	0,0	0,0	0,0	0,0	0,0	0,0	0,0	31,8	19,0	27,7	0,0	0,0	3,2
stomaco	0,0	0,0	0,0	0,0	0,0	0,0	0,0	0,0	0,0	0,0	0,0	0,0	14,7	31,8	75,9	27,7	65,4	185,2	9,7
colon	0,0	0,0	0,0	0,0	0,0	0,0	0,0	0,0	0,0	26,1	29,0	0,0	29,5	31,8	19,0	27,7	130,9	61,7	10,5
retto	0,0	0,0	0,0	0,0	0,0	0,0	0,0	0,0	0,0	0,0	14,5	0,0	29,5	15,9	0,0	27,7	130,9	0,0	5,6
fegato	0,0	0,0	0,0	0,0	0,0	0,0	0,0	10,7	11,7	0,0	14,5	66,6	44,2	47,7	75,9	166,0	196,3	123,5	22,5
pancreas	0,0	0,0	0,0	0,0	0,0	0,0	0,0	0,0	11,7	0,0	0,0	16,7	0,0	63,7	19,0	0,0	0,0	61,7	6,4
pelle, melanoma	0,0	0,0	0,0	0,0	0,0	0,0	0,0	0,0	0,0	0,0	0,0	0,0	0,0	0,0	0,0	0,0	0,0	0,0	0,0
prostata	0,0	0,0	0,0	0,0	0,0	10,0	0,0	0,0	0,0	0,0	0,0	16,7	29,5	15,9	94,9	193,7	589,0	308,6	25,0
testicolo	0,0	0,0	0,0	0,0	20,7	0,0	0,0	0,0	0,0	0,0	14,5	0,0	0,0	15,9	0,0	27,7	65,4	0,0	4,8
rene e altre vie urinarie	0,0	0,0	0,0	0,0	0,0	0,0	0,0	0,0	0,0	0,0	0,0	0,0	29,5	15,9	19,0	55,3	0,0	0,0	4,8
vescica	0,0	0,0	0,0	0,0	0,0	0,0	0,0	0,0	0,0	0,0	0,0	0,0	0,0	63,7	57,0	55,3	65,4	123,5	9,7
leucemia linfatica	0,0	0,0	0,0	0,0	0,0	0,0	0,0	0,0	0,0	0,0	0,0	0,0	14,7	15,9	0,0	0,0	65,4	61,7	3,2
leucemia mieloide	0,0	0,0	0,0	0,0	0,0	0,0	0,0	0,0	0,0	0,0	14,5	0,0	0,0	15,9	0,0	55,3	0,0	0,0	3,2
leucemia monocitica	0,0	0,0	0,0	0,0	0,0	0,0	0,0	0,0	0,0	0,0	0,0	0,0	0,0	0,0	0,0	0,0	0,0	0,0	0,0
linfoma di Hodgking	0,0	0,0	0,0	0,0	0,0	0,0	0,0	10,7	0,0	0,0	0,0	0,0	0,0	0,0	0,0	0,0	0,0	0,0	0,8
linfoma non Hodgking	0,0	0,0	0,0	0,0	0,0	10,0	10,3	0,0	0,0	0,0	14,5	0,0	0,0	0,0	19,0	27,7	0,0	0,0	4,0
mieloma	0,0	0,0	0,0	0,0	0,0	0,0	0,0	0,0	0,0	0,0	0,0	0,0	0,0	15,9	0,0	27,7	65,4	0,0	2,4
polmone	0,0	0,0	0,0	0,0	0,0	0,0	0,0	0,0	11,7	13,0	43,6	66,6	103,2	95,5	265,8	221,4	65,4	123,5	37,8
pleura	0,0	0,0	0,0	0,0	0,0	0,0	0,0	0,0	0,0	0,0	0,0	0,0	0,0	0,0	0,0	0,0	0,0	0,0	0,0
osso	0,0	0,0	0,0	0,0	0,0	0,0	0,0	0,0	0,0	0,0	14,5	16,7	0,0	0,0	0,0	0,0	0,0	61,7	2,4

totale
4,8
3,2
9,7
10,5
5,6
22,5
6,4
0,0
25,0
4,8
4,8
9,7
3,2
3,2
0,0
0,8
4,0
2,4
37,8
0,0
2,4

stand. ITA-01
5,5
3,4
10,4
11,9
6,6
25,5
6,8
0,0
28,6
5,1
5,3
10,4
3,6
3,7
0,0
0,9
4,4
2,8
41,7
0,0
2,8

L.C 95%
1,6 - 9,4
0,5 - 6,4
5,2 - 15,6
6,1 - 17,6
2,3 - 11,0
17,1 - 33,9
2,6 - 11,0
0,0 - 0,0
19,7 - 37,6
1,4 - 8,8
1,5 - 9,0
5,2 - 15,6
0,5 - 6,7
0,5 - 6,8
0,0 - 0,0
-0,7 - 2,4
1,0 - 7,8
0,0 - 5,6
31,1 - 52,2
0,0 - 0,0
0,0 - 5,6

INCIDENZA - 1997-1999 - numero di casi - femmine - Az USL 1

	0-4	05-9	10-14	15-19	20-24	25-29	30-34	35-39	40-44	45-49	50-54	55-59	60-64	65-69	70-74	75-79	80-84	85+	totale	anno
encefalo e altro SNC	0	0	0	0	0	0	0	0	1	0	0	0	2	1	0	4	0	0	8	2
esofago	0	0	0	0	0	0	0	0	0	0	0	0	0	0	0	0	0	0	0	0
stomaco	0	0	0	0	0	0	0	0	1	0	1	0	1	0	4	6	0	1	14	4
colon	0	0	0	0	0	0	0	0	1	1	0	2	2	1	7	6	0	3	23	7
retto	0	0	0	0	0	0	0	0	1	1	0	0	0	1	2	1	2	1	9	3
fegato	0	0	0	0	0	0	0	0	1	1	0	0	0	1	3	2	1	2	11	3
pancreas	0	0	0	0	0	0	0	0	0	0	0	0	0	1	2	2	1	2	8	2
pelle, melanoma	0	0	0	0	0	0	0	0	0	0	0	0	0	0	0	0	0	0	0	0
utero, corpo	0	0	0	0	0	0	0	0	0	2	0	0	0	0	2	3	0	0	7	2
utero, collo	0	0	0	0	0	0	0	0	1	0	1	0	1	0	0	0	1	1	5	1
ovaio	0	0	0	0	0	0	0	0	1	1	1	0	2	1	3	4	1	3	17	5
mammella f	0	0	0	0	1	0	0	1	1	2	4	5	1	8	5	4	2	3	37	12
rene e altre vie urinarie	0	0	0	0	0	0	1	0	0	0	0	0	1	1	0	3	0	0	6	2
vescica	0	0	0	0	0	0	0	0	0	0	0	1	0	1	3	1	0	1	7	2
leucemia linfatica	0	0	0	0	0	1	0	1	1	0	0	0	0	0	1	1	0	0	5	1
leucemia mieloide	0	0	0	0	0	0	0	0	0	1	0	0	0	2	1	1	0	1	6	2
leucemia monocitica	0	0	0	0	0	0	0	0	0	0	0	0	0	0	0	0	0	0	0	0
linfoma di Hodgking	0	0	0	0	0	0	0	0	0	0	0	0	0	0	0	1	0	0	1	0
linfoma non Hodgking	0	0	0	0	0	0	0	1	2	1	0	0	1	1	1	0	1	0	8	2
mieloma	0	0	0	0	0	0	0	0	0	0	0	0	0	0	0	0	1	1	2	0
polmone	0	0	0	0	0	0	0	0	0	0	0	0	1	2	0	3	2	2	10	3
pleura	0	0	0	0	0	0	0	0	0	0	0	0	1	1	0	0	0	0	2	0
osso	0	0	0	1	0	0	0	0	0	0	0	0	0	1	2	0	0	0	4	1

INCIDENZA - 1997-1999 - Tassi specifici per età (per 100.000, per anno) - femmine - Az USL 1

	0-4	05-9	10-14	15-19	20-24	25-29	30-34	35-39	40-44	45-49	50-54	55-59	60-64	65-69	70-74	75-79	80-84	85+	totale	stand. ITA-01	L.C 95%
encefalo e altro SNC	0,0	0,0	0,0	0,0	0,0	0,0	0,0	0,0	10,6	0,0	0,0	0,0	24,5	11,4	0,0	62,3	0,0	0,0	5,4	5,8	2,2 - 9,3
esofago	0,0	0,0	0,0	0,0	0,0	0,0	0,0	0,0	0,0	0,0	0,0	0,0	0,0	0,0	0,0	0,0	0,0	0,0	0,0	0,0	0,0 - 0,0
stomaco	0,0	0,0	0,0	0,0	0,0	0,0	0,0	0,0	10,6	0,0	13,2	0,0	12,2	0,0	49,8	93,4	0,0	26,0	9,4	10,2	5,4 - 14,9
colon	0,0	0,0	0,0	0,0	0,0	0,0	0,0	0,0	10,6	12,4	0,0	29,9	24,5	11,4	87,2	93,4	0,0	78,1	15,4	16,8	10,7 - 22,8
retto	0,0	0,0	0,0	0,0	0,0	0,0	0,0	0,0	10,6	12,4	0,0	0,0	0,0	11,4	24,9	15,6	64,4	26,0	6,0	6,7	2,8 - 10,6
fegato	0,0	0,0	0,0	0,0	0,0	0,0	0,0	0,0	10,6	12,4	0,0	0,0	0,0	11,4	37,4	31,1	32,2	52,1	7,4	8,0	3,8 - 12,2
pancreas	0,0	0,0	0,0	0,0	0,0	0,0	0,0	0,0	0,0	0,0	0,0	0,0	0,0	11,4	24,9	31,1	32,2	52,1	5,4	5,8	2,2 - 9,4
pelle, melanoma	0,0	0,0	0,0	0,0	0,0	0,0	0,0	0,0	0,0	0,0	0,0	0,0	0,0	0,0	0,0	0,0	0,0	0,0	0,0	0,0	0,0 - 0,0
utero, corpo	0,0	0,0	0,0	0,0	0,0	0,0	0,0	0,0	0,0	24,8	0,0	0,0	0,0	0,0	24,9	46,7	0,0	0,0	4,7	5,1	1,8 - 8,5
utero, collo	0,0	0,0	0,0	0,0	0,0	0,0	0,0	0,0	10,6	0,0	13,2	0,0	12,2	0,0	0,0	0,0	32,2	26,0	3,3	4,0	0,9 - 7,1
ovaio	0,0	0,0	0,0	0,0	0,0	0,0	0,0	0,0	10,6	12,4	13,2	0,0	24,5	11,4	37,4	62,3	32,2	78,1	11,4	12,6	7,3 - 18,0
mammella f	0,0	0,0	0,0	0,0	9,4	0,0	0,0	9,2	10,6	24,8	53,0	74,7	12,2	91,6	62,3	62,3	64,4	78,1	24,8	27,6	19,7 - 35,5
rene e altre vie urinarie	0,0	0,0	0,0	0,0	0,0	0,0	8,4	0,0	0,0	0,0	0,0	0,0	12,2	11,4	0,0	46,7	0,0	0,0	4,0	4,2	1,2 - 7,2
vescica	0,0	0,0	0,0	0,0	0,0	0,0	0,0	0,0	0,0	0,0	0,0	14,9	0,0	11,4	37,4	15,6	0,0	26,0	4,7	5,0	1,7 - 8,3
leucemia linfatica	0,0	0,0	0,0	0,0	0,0	8,4	0,0	9,2	10,6	0,0	0,0	0,0	0,0	0,0	12,5	15,6	0,0	0,0	3,3	3,5	0,8 - 6,1
leucemia mieloide	0,0	0,0	0,0	0,0	0,0	0,0	0,0	0,0	0,0	12,4	0,0	0,0	0,0	22,9	12,5	15,6	0,0	26,0	4,0	4,2	1,2 - 7,3
leucemia monocitica	0,0	0,0	0,0	0,0	0,0	0,0	0,0	0,0	0,0	0,0	0,0	0,0	0,0	0,0	0,0	0,0	0,0	0,0	0,0	0,0	0,0 - 0,0
linfoma di Hodgking	0,0	0,0	0,0	0,0	0,0	0,0	0,0	0,0	0,0	0,0	0,0	0,0	0,0	0,0	0,0	15,6	0,0	0,0	0,7	0,7	-0,5 - 2,0
linfoma non Hodgking	0,0	0,0	0,0	0,0	0,0	0,0	0,0	9,2	21,2	12,4	0,0	0,0	12,2	11,4	12,5	0,0	32,2	0,0	5,4	5,9	2,3 - 9,5
mieloma	0,0	0,0	0,0	0,0	0,0	0,0	0,0	0,0	0,0	0,0	0,0	0,0	0,0	0,0	0,0	0,0	32,2	26,0	1,3	1,6	-0,4 - 3,6
polmone	0,0	0,0	0,0	0,0	0,0	0,0	0,0	0,0	0,0	0,0	0,0	0,0	12,2	22,9	0,0	46,7	64,4	52,1	6,7	7,5	3,4 - 11,6
pleura	0,0	0,0	0,0	0,0	0,0	0,0	0,0	0,0	0,0	0,0	0,0	0,0	12,2	11,4	0,0	0,0	0,0	0,0	1,3	1,4	-0,3 - 3,1
osso	0,0	0,0	0,0	10,8	0,0	0,0	0,0	0,0	0,0	0,0	0,0	0,0	0,0	11,4	24,9	0,0	0,0	0,0	2,7	2,5	0,3 - 4,7

INCIDENZA - 1997-1999 - numero di casi - femmine - Az USL 2

	0-4	05-9	10-14	15-19	20-24	25-29	30-34	35-39	40-44	45-49	50-54	55-59	60-64	65-69	70-74	75-79	80-84	85+	totale	anno
encefalo e altro SNC	0	0	1	0	0	0	0	0	0	0	0	0	2	2	0	4	4	0	13	4
esofago	0	0	0	0	0	0	0	0	0	0	0	0	1	0	0	1	0	0	2	0
stomaco	0	0	0	0	0	0	0	0	1	2	3	2	5	8	4	8	4	3	40	13
colon	0	0	0	0	0	0	0	0	0	1	2	2	3	6	5	9	6	4	38	12
retto	0	0	0	0	0	0	0	0	0	0	3	4	5	1	4	8	2	3	30	10
fegato	0	0	0	0	0	0	0	0	0	0	0	1	0	3	8	9	4	1	26	8
pancreas	0	0	0	0	0	0	0	0	0	0	0	2	2	2	2	8	3	2	21	7
pelle, melanoma	0	0	0	0	0	0	0	2	0	0	0	1	1	1	0	0	0	0	5	1
utero, corpo	0	0	0	0	0	0	0	0	1	1	0	3	1	5	1	1	1	1	15	5
utero, collo	0	0	0	0	0	0	0	0	0	1	0	1	0	0	1	1	1	2	7	2
ovaio	0	0	0	0	0	0	0	1	0	1	1	1	0	0	1	4	2	2	13	4
mammella f	0	0	0	1	2	1	2	3	3	7	11	11	9	14	19	13	3	10	109	36
rene e altre vie urinarie	0	0	0	0	0	0	0	0	0	0	1	1	4	2	2	2	0	0	12	4
vescica	1	0	0	0	0	2	0	0	0	0	1	1	0	1	0	1	1	1	9	3
leucemia linfatica	1	0	0	0	0	0	0	0	0	0	0	0	0	1	2	0	2	0	6	2
leucemia mieloide	0	0	0	0	0	0	0	1	0	0	1	1	3	0	1	1	0	2	10	3
leucemia monocitica	0	0	0	0	0	0	0	0	1	0	0	0	0	0	0	0	0	0	1	0
linfoma di Hodgking	0	1	0	1	1	0	0	0	0	0	0	1	1	0	2	0	0	0	7	2
linfoma non Hodgking	0	0	0	0	0	1	2	1	1	0	1	0	2	2	2	2	5	1	20	6
mieloma	0	0	0	0	0	0	0	0	0	1	0	0	0	1	2	3	1	0	8	2
polmone	0	0	0	0	0	1	0	0	3	0	1	2	2	0	6	5	5	3	28	9
pleura	0	0	0	0	0	0	0	0	0	0	0	0	0	0	0	0	0	0	0	0
osso	0	0	0	0	0	0	0	0	0	0	0	0	0	0	0	2	0	1	3	1

INCIDENZA - 1997-1999 - Tassi specifici per età (per 100.000, per anno) - femmine - Az USL 2

	0-4	05-9	10-14	15-19	20-24	25-29	30-34	35-39	40-44	45-49	50-54	55-59	60-64	65-69	70-74	75-79	80-84	85+		
encefalo e altro SNC	0,0	0,0	5,0	0,0	0,0	0,0	0,0	0,0	0,0	0,0	0,0	0,0	9,8	9,9	0,0	28,0	57,8	0,0	totale	3,9
esofago	0,0	0,0	0,0	0,0	0,0	0,0	0,0	0,0	0,0	0,0	0,0	0,0	4,9	0,0	0,0	7,0	0,0	0,0	0,6	
stomaco	0,0	0,0	0,0	0,0	0,0	0,0	0,0	0,0	4,5	9,8	16,7	12,1	24,5	39,7	23,6	56,0	57,8	40,1	11,8	
colon	0,0	0,0	0,0	0,0	0,0	0,0	0,0	0,0	0,0	4,9	11,1	12,1	14,7	29,7	29,5	63,0	86,7	53,5	11,3	
retto	0,0	0,0	0,0	0,0	0,0	0,0	0,0	0,0	0,0	0,0	16,7	24,2	24,5	5,0	23,6	56,0	28,9	40,1	8,9	
fegato	0,0	0,0	0,0	0,0	0,0	0,0	0,0	0,0	0,0	0,0	0,0	6,0	0,0	14,9	47,2	63,0	57,8	13,4	7,7	
pancreas	0,0	0,0	0,0	0,0	0,0	0,0	0,0	0,0	0,0	0,0	0,0	12,1	9,8	9,9	11,8	56,0	43,4	26,7	6,2	
pelle, melanoma	0,0	0,0	0,0	0,0	0,0	0,0	0,0	7,9	0,0	0,0	0,0	6,0	4,9	5,0	0,0	0,0	0,0	0,0	1,5	
utero, corpo	0,0	0,0	0,0	0,0	0,0	0,0	0,0	0,0	4,5	4,9	0,0	18,1	4,9	24,8	5,9	7,0	14,5	13,4	4,4	
utero, collo	0,0	0,0	0,0	0,0	0,0	0,0	0,0	0,0	0,0	4,9	0,0	6,0	0,0	0,0	5,9	7,0	14,5	26,7	2,1	
ovaio	0,0	0,0	0,0	0,0	0,0	0,0	0,0	4,0	0,0	4,9	5,6	6,0	0,0	0,0	5,9	28,0	28,9	26,7	3,9	
mammella f	0,0	0,0	0,0	4,8	8,5	4,0	7,5	11,9	13,5	34,2	61,3	66,5	44,1	69,4	112,1	91,0	43,4	133,7	32,3	
rene e altre vie urinarie	0,0	0,0	0,0	0,0	0,0	0,0	0,0	0,0	0,0	0,0	5,6	6,0	19,6	9,9	11,8	14,0	0,0	0,0	3,6	
vescica	6,8	0,0	0,0	0,0	0,0	7,9	0,0	0,0	0,0	0,0	5,6	6,0	0,0	5,0	0,0	7,0	14,5	13,4	2,7	
leucemia linfatica	6,8	0,0	0,0	0,0	0,0	0,0	0,0	0,0	0,0	0,0	0,0	0,0	0,0	5,0	11,8	0,0	28,9	0,0	1,8	
leucemia mieloide	0,0	0,0	0,0	0,0	0,0	0,0	0,0	4,0	0,0	0,0	5,6	6,0	14,7	0,0	5,9	7,0	0,0	26,7	3,0	
leucemia monocitica	0,0	0,0	0,0	0,0	0,0	0,0	0,0	0,0	4,5	0,0	0,0	0,0	0,0	0,0	0,0	0,0	0,0	0,0	0,3	
linfoma di Hodgking	0,0	5,6	0,0	4,8	4,2	0,0	0,0	0,0	0,0	0,0	0,0	6,0	4,9	0,0	11,8	0,0	0,0	0,0	2,1	
linfoma non Hodgking	0,0	0,0	0,0	0,0	0,0	4,0	7,5	4,0	4,5	0,0	5,6	0,0	9,8	9,9	11,8	14,0	72,3	13,4	5,9	
mieloma	0,0	0,0	0,0	0,0	0,0	0,0	0,0	0,0	0,0	4,9	0,0	0,0	0,0	5,0	11,8	21,0	14,5	0,0	2,4	
polmone	0,0	0,0	0,0	0,0	0,0	4,0	0,0	0,0	13,5	0,0	5,6	12,1	9,8	0,0	35,4	35,0	72,3	40,1	8,3	
pleura	0,0	0,0	0,0	0,0	0,0	0,0	0,0	0,0	0,0	0,0	0,0	0,0	0,0	0,0	0,0	0,0	0,0	0,0	0,0	
osso	0,0	0,0	0,0	0,0	0,0	0,0	0,0	0,0	0,0	0,0	0,0	0,0	0,0	0,0	0,0	14,0	0,0	13,4	0,9	

stand.  
ITA-01

totale
4,3
0,6
13,1
12,8
10,1
8,6
7,1
1,6
4,8
2,5
4,5
35,6
3,8
3,0
2,0
3,4
0,3
2,0
6,6
2,6
9,6
0,0
1,0

L.C 95%

2,2 - 6,3
-0,1 - 1,4
9,5 - 16,7
9,2 - 16,4
6,9 - 13,4
5,7 - 11,5
4,4 - 9,7
0,3 - 2,8
2,6 - 7,0
0,9 - 4,1
2,3 - 6,7
29,6 - 41,5
1,9 - 5,7
1,2 - 4,7
0,6 - 3,4
1,5 - 5,2
-0,2 - 0,9
0,7 - 3,3
4,0 - 9,2
1,0 - 4,2
6,4 - 12,7
0,0 - 0,0
0,0 - 2,1

INCIDENZA - 1997-1999 - numero di casi - femmine - Az USL 3

	0-4	05-9	10-14	15-19	20-24	25-29	30-34	35-39	40-44	45-49	50-54	55-59	60-64	65-69	70-74	75-79	80-84	85+	totale	anno
encefalo e altro SNC	1	0	0	0	0	0	0	1	0	0	1	0	0	1	0	1	0	0	5	1
esofago	0	0	0	0	0	0	0	0	0	0	0	0	0	0	0	0	2	0	2	0
stomaco	0	0	0	0	0	0	0	0	0	0	0	0	3	1	3	1	1	1	10	3
colon	0	0	0	0	0	0	0	0	0	0	2	1	0	3	4	3	1	1	15	5
retto	0	0	0	0	0	0	0	0	1	0	0	1	0	2	3	3	2	1	13	4
fegato	0	0	0	0	0	0	0	0	0	0	0	0	1	2	0	4	1	0	8	2
pancreas	0	0	0	0	0	0	0	0	0	1	0	0	1	0	4	0	1	1	8	2
pelle, melanoma	0	0	0	0	0	0	0	0	0	0	0	1	0	0	2	0	0	0	3	1
utero, corpo	0	0	0	0	0	0	0	0	0	0	0	0	2	3	2	0	0	1	8	2
utero, collo	0	0	0	0	0	0	0	0	0	2	0	0	0	0	0	0	0	0	2	0
ovaio	0	0	0	0	0	0	0	0	0	0	1	0	1	0	0	1	2	0	5	1
mammella f	0	0	0	0	0	0	0	0	3	3	4	1	2	2	0	6	1	2	24	8
rene e altre vie urinarie	0	0	0	0	0	0	0	0	0	0	1	0	1	0	0	0	0	0	2	0
vescica	0	0	0	0	0	0	0	0	0	0	0	0	0	1	1	1	1	0	4	1
leucemia linfatica	0	0	0	0	0	0	0	0	0	0	0	0	0	0	0	1	0	0	1	0
leucemia mieloide	0	0	0	0	0	0	0	0	0	0	1	0	1	0	1	0	0	1	4	1
leucemia monocitica	0	0	0	0	0	0	0	0	0	0	0	0	0	0	0	0	0	0	0	0
linfoma di Hodgking	0	0	0	0	0	0	0	0	0	0	0	0	0	1	0	0	0	0	1	0
linfoma non Hodgking	0	0	0	0	0	1	0	1	0	1	0	0	1	0	1	0	1	0	6	2
mieloma	0	0	0	0	0	0	0	0	0	0	0	0	0	0	1	0	0	0	1	0
polmone	0	0	0	0	0	0	0	0	0	0	1	0	0	1	1	2	0	0	5	1
pleura	0	0	0	0	0	0	0	0	0	0	0	0	0	0	0	0	0	0	0	0
osso	0	0	0	0	0	0	0	0	0	0	0	0	0	1	0	0	0	0	1	0

INCIDENZA - 1997-1999 - Tassi specifici per età (per 100.000, per anno) - femmine - Az USL 3

	0-4	05-9	10-14	15-19	20-24	25-29	30-34	35-39	40-44	45-49	50-54	55-59	60-64	65-69	70-74	75-79	80-84	85+
encefalo e altro SNC	19,5	0,0	0,0	0,0	0,0	0,0	0,0	11,5	0,0	0,0	14,7	0,0	0,0	13,1	0,0	18,3	0,0	0,0
esofago	0,0	0,0	0,0	0,0	0,0	0,0	0,0	0,0	0,0	0,0	0,0	0,0	0,0	0,0	0,0	0,0	66,6	0,0
stomaco	0,0	0,0	0,0	0,0	0,0	0,0	0,0	0,0	0,0	0,0	0,0	0,0	40,1	13,1	43,3	18,3	33,3	28,8
colon	0,0	0,0	0,0	0,0	0,0	0,0	0,0	0,0	0,0	0,0	29,4	15,5	0,0	39,4	57,7	55,0	33,3	28,8
retto	0,0	0,0	0,0	0,0	0,0	0,0	0,0	0,0	12,7	0,0	0,0	15,5	0,0	26,3	43,3	55,0	66,6	28,8
fegato	0,0	0,0	0,0	0,0	0,0	0,0	0,0	0,0	0,0	0,0	0,0	0,0	13,4	26,3	0,0	73,3	33,3	0,0
pancreas	0,0	0,0	0,0	0,0	0,0	0,0	0,0	0,0	0,0	13,2	0,0	0,0	13,4	0,0	57,7	0,0	33,3	28,8
pelle, melanoma	0,0	0,0	0,0	0,0	0,0	0,0	0,0	0,0	0,0	0,0	0,0	15,5	0,0	0,0	28,8	0,0	0,0	0,0
utero, corpo	0,0	0,0	0,0	0,0	0,0	0,0	0,0	0,0	0,0	0,0	0,0	0,0	26,7	39,4	28,8	0,0	0,0	28,8
utero, collo	0,0	0,0	0,0	0,0	0,0	0,0	0,0	0,0	0,0	26,4	0,0	0,0	0,0	0,0	0,0	0,0	0,0	0,0
ovaio	0,0	0,0	0,0	0,0	0,0	0,0	0,0	0,0	0,0	0,0	14,7	0,0	13,4	0,0	0,0	18,3	66,6	0,0
mammella f	0,0	0,0	0,0	0,0	0,0	0,0	0,0	0,0	38,1	39,6	58,9	15,5	26,7	26,3	0,0	110,0	33,3	57,6
rene e altre vie urinarie	0,0	0,0	0,0	0,0	0,0	0,0	0,0	0,0	0,0	0,0	14,7	0,0	13,4	0,0	0,0	0,0	0,0	0,0
vescica	0,0	0,0	0,0	0,0	0,0	0,0	0,0	0,0	0,0	0,0	0,0	0,0	0,0	13,1	14,4	18,3	33,3	0,0
leucemia linfatica	0,0	0,0	0,0	0,0	0,0	0,0	0,0	0,0	0,0	0,0	0,0	0,0	0,0	0,0	0,0	18,3	0,0	0,0
leucemia mieloide	0,0	0,0	0,0	0,0	0,0	0,0	0,0	0,0	0,0	0,0	14,7	0,0	13,4	0,0	14,4	0,0	0,0	28,8
leucemia monocitica	0,0	0,0	0,0	0,0	0,0	0,0	0,0	0,0	0,0	0,0	0,0	0,0	0,0	0,0	0,0	0,0	0,0	0,0
linfoma di Hodgking	0,0	0,0	0,0	0,0	0,0	0,0	0,0	0,0	0,0	0,0	0,0	0,0	0,0	13,1	0,0	0,0	0,0	0,0
linfoma non Hodgking	0,0	0,0	0,0	0,0	0,0	11,3	0,0	11,5	0,0	13,2	0,0	0,0	13,4	0,0	14,4	0,0	33,3	0,0
mieloma	0,0	0,0	0,0	0,0	0,0	0,0	0,0	0,0	0,0	0,0	0,0	0,0	0,0	0,0	14,4	0,0	0,0	0,0
polmone	0,0	0,0	0,0	0,0	0,0	0,0	0,0	0,0	0,0	0,0	14,7	0,0	0,0	13,1	14,4	36,7	0,0	0,0
pleura	0,0	0,0	0,0	0,0	0,0	0,0	0,0	0,0	0,0	0,0	0,0	0,0	0,0	0,0	0,0	0,0	0,0	0,0
osso	0,0	0,0	0,0	0,0	0,0	0,0	0,0	0,0	0,0	0,0	0,0	0,0	0,0	13,1	0,0	0,0	0,0	0,0

totale
4,1
1,6
8,1
12,2
10,6
6,5
6,5
2,4
6,5
1,6
4,1
19,5
1,6
3,3
0,8
3,3
0,0
0,8
4,9
0,8
4,1
0,0
0,8

stand. ITA-01
4,3
1,8
8,1
12,5
10,8
6,6
6,5
2,4
6,3
1,7
4,4
20,8
1,8
3,3
0,9
3,4
0,0
0,7
5,0
0,8
4,2
0,0
0,7

L.C 95%
1,0 - 7,7
-0,4 - 4,0
3,7 - 12,6
6,9 - 18,1
5,6 - 16,0
2,6 - 10,7
2,5 - 10,5
0,0 - 4,9
2,4 - 10,1
-0,4 - 3,8
1,0 - 7,9
13,5 - 28,2
-0,4 - 4,0
0,4 - 6,1
-0,6 - 2,3
0,4 - 6,4
0,0 - 0,0
-0,5 - 2,0
1,5 - 8,6
-0,6 - 2,1
0,9 - 7,5
0,0 - 0,0
-0,5 - 2,0



INCIDENZA - 1997-1999 - numero di casi - femmine - Az USL 4

	0-4	05-9	10-14	15-19	20-24	25-29	30-34	35-39	40-44	45-49	50-54	55-59	60-64	65-69	70-74	75-79	80-84	85+	totale	anno
encefalo e altro SNC	0	0	1	0	0	0	0	1	0	0	1	0	1	0	1	3	0	0	8	2
esofago	0	0	0	0	0	0	0	0	0	0	0	0	0	0	0	1	0	0	1	0
stomaco	0	0	0	0	0	0	1	0	0	0	1	0	1	0	0	0	2	4	9	3
colon	0	0	0	0	0	0	0	3	0	0	0	4	2	4	5	9	4	2	33	11
retto	0	0	0	0	0	1	0	0	0	0	0	0	2	2	1	2	3	0	11	3
fegato	0	0	0	0	0	0	0	0	0	0	1	1	0	2	0	6	3	1	14	4
pancreas	0	0	0	0	0	0	0	0	0	0	0	0	2	3	1	1	1	0	8	2
pelle, melanoma	0	0	0	0	0	0	1	0	0	0	0	0	0	0	0	1	0	0	2	0
utero, corpo	0	0	0	0	0	0	0	0	0	0	0	2	4	1	0	0	1	0	8	2
utero, collo	0	0	0	0	0	1	0	0	0	1	1	1	1	0	0	0	1	0	6	2
ovaio	0	0	0	0	0	1	0	0	0	2	3	1	1	1	1	1	1	1	13	4
mammella f	0	0	0	0	0	1	2	0	1	7	5	10	6	4	7	8	1	3	55	18
rene e altre vie urinarie	0	0	0	0	0	0	1	0	0	1	2	0	2	1	1	2	0	1	11	3
vescica	0	0	0	0	0	0	1	0	0	0	0	0	0	0	1	0	0	1	3	1
leucemia linfatica	0	0	0	0	0	0	0	0	0	0	0	0	0	0	1	1	0	1	3	1
leucemia mieloide	0	0	0	0	0	0	0	0	0	0	0	0	1	0	0	1	0	0	2	0
leucemia monocitica	0	0	0	0	0	0	0	0	0	0	0	0	0	0	0	0	0	0	0	0
linfoma di Hodgking	0	0	0	0	0	0	0	0	1	0	0	0	0	0	0	0	0	0	1	0
linfoma non Hodgking	0	0	0	2	0	1	0	0	0	2	0	0	1	1	2	1	2	0	12	4
mieloma	0	0	0	0	0	0	0	0	0	0	0	0	0	0	1	0	0	0	1	0
polmone	0	0	0	0	0	0	0	0	0	1	1	1	1	2	1	1	1	1	10	3
pleura	0	0	0	0	0	0	0	0	0	0	1	0	0	0	0	0	0	0	1	0
osso	0	0	0	0	0	0	0	0	0	0	0	0	0	1	0	0	1	0	2	0

INCIDENZA - 1997-1999 - Tassi specifici per età (per 100.000, per anno) - femmine - Az USL 4

	0-4	05-9	10-14	15-19	20-24	25-29	30-34	35-39	40-44	45-49	50-54	55-59	60-64	65-69	70-74	75-79	80-84	85+	
encefalo e altro SNC	0,0	0,0	9,4	0,0	0,0	0,0	0,0	7,5	0,0	0,0	9,2	0,0	9,2	0,0	12,2	43,0	0,0	0,0	4,3
esofago	0,0	0,0	0,0	0,0	0,0	0,0	0,0	0,0	0,0	0,0	0,0	0,0	0,0	0,0	0,0	14,3	0,0	0,0	0,5
stomaco	0,0	0,0	0,0	0,0	0,0	0,0	7,0	0,0	0,0	0,0	9,2	0,0	9,2	0,0	0,0	0,0	67,0	112,6	4,8
colon	0,0	0,0	0,0	0,0	0,0	0,0	0,0	22,4	0,0	0,0	0,0	41,8	18,4	41,2	60,9	129,1	134,1	56,3	17,7
retto	0,0	0,0	0,0	0,0	0,0	7,0	0,0	0,0	0,0	0,0	0,0	0,0	18,4	20,6	12,2	28,7	100,6	0,0	5,9
fegato	0,0	0,0	0,0	0,0	0,0	0,0	0,0	0,0	0,0	0,0	9,2	10,5	0,0	20,6	0,0	86,1	100,6	28,2	7,5
pancreas	0,0	0,0	0,0	0,0	0,0	0,0	0,0	0,0	0,0	0,0	0,0	0,0	18,4	30,9	12,2	14,3	33,5	0,0	4,3
pelle, melanoma	0,0	0,0	0,0	0,0	0,0	0,0	7,0	0,0	0,0	0,0	0,0	0,0	0,0	0,0	0,0	14,3	0,0	0,0	1,1
utero, corpo	0,0	0,0	0,0	0,0	0,0	0,0	0,0	0,0	0,0	0,0	0,0	20,9	36,8	10,3	0,0	0,0	33,5	0,0	4,3
utero, collo	0,0	0,0	0,0	0,0	0,0	7,0	0,0	0,0	0,0	8,4	9,2	10,5	9,2	0,0	0,0	0,0	33,5	0,0	3,2
ovaio	0,0	0,0	0,0	0,0	0,0	7,0	0,0	0,0	0,0	16,7	27,6	10,5	9,2	10,3	12,2	14,3	33,5	28,2	7,0
mammella f	0,0	0,0	0,0	0,0	0,0	7,0	14,1	0,0	7,8	58,5	46,0	104,5	55,2	41,2	85,3	114,7	33,5	84,5	29,6
rene e altre vie urinarie	0,0	0,0	0,0	0,0	0,0	0,0	7,0	0,0	0,0	8,4	18,4	0,0	18,4	10,3	12,2	28,7	0,0	28,2	5,9
vescica	0,0	0,0	0,0	0,0	0,0	0,0	7,0	0,0	0,0	0,0	0,0	0,0	0,0	0,0	12,2	0,0	0,0	28,2	1,6
leucemia linfatica	0,0	0,0	0,0	0,0	0,0	0,0	0,0	0,0	0,0	0,0	0,0	0,0	0,0	0,0	12,2	14,3	0,0	28,2	1,6
leucemia mieloide	0,0	0,0	0,0	0,0	0,0	0,0	0,0	0,0	0,0	0,0	0,0	0,0	9,2	0,0	0,0	14,3	0,0	0,0	1,1
leucemia monocitica	0,0	0,0	0,0	0,0	0,0	0,0	0,0	0,0	0,0	0,0	0,0	0,0	0,0	0,0	0,0	0,0	0,0	0,0	0,0
linfoma di Hodgking	0,0	0,0	0,0	0,0	0,0	0,0	0,0	0,0	7,8	0,0	0,0	0,0	0,0	0,0	0,0	0,0	0,0	0,0	0,5
linfoma non Hodgking	0,0	0,0	0,0	16,1	0,0	7,0	0,0	0,0	0,0	16,7	0,0	0,0	9,2	10,3	24,4	14,3	67,0	0,0	6,4
mieloma	0,0	0,0	0,0	0,0	0,0	0,0	0,0	0,0	0,0	0,0	0,0	0,0	0,0	0,0	12,2	0,0	0,0	0,0	0,5
polmone	0,0	0,0	0,0	0,0	0,0	0,0	0,0	0,0	0,0	8,4	9,2	10,5	9,2	20,6	12,2	14,3	33,5	28,2	5,4
pleura	0,0	0,0	0,0	0,0	0,0	0,0	0,0	0,0	0,0	0,0	9,2	0,0	0,0	0,0	0,0	0,0	0,0	0,0	0,5
osso	0,0	0,0	0,0	0,0	0,0	0,0	0,0	0,0	0,0	0,0	0,0	0,0	0,0	10,3	0,0	0,0	33,5	0,0	1,1

totale
4,3
0,5
4,8
17,7
5,9
7,5
4,3
1,1
4,3
3,2
7,0
29,6
5,9
1,6
1,6
1,1
0,0
0,5
6,4
0,5
5,4
0,5
1,1

stand. ITA-01
4,9
0,7
6,8
22,2
7,5
9,9
5,1
1,2
5,0
3,7
8,2
34,0
6,8
2,0
2,2
1,2
0,0
0,0
0,5
7,3
0,7
6,5
0,6
1,5

L.C 95%
1,9 - 7,9
-0,5 - 1,8
2,8 - 10,9
15,4 - 29,0
3,5 - 11,5
5,3 - 14,6
1,9 - 8,2
-0,3 - 2,7
1,9 - 8,0
1,0 - 6,4
4,2 - 12,2
26,0 - 42,0
3,2 - 10,4
0,0 - 4,1
0,0 - 4,3
-0,3 - 2,8
0,0 - 0,0
-0,4 - 1,5
3,5 - 11,0
-0,5 - 1,8
2,9 - 10,2
-0,4 - 1,7
-0,4 - 3,3

INCIDENZA - 1997-1999 - numero di casi - femmine - Az USL 5

	0-4	05-9	10-14	15-19	20-24	25-29	30-34	35-39	40-44	45-49	50-54	55-59	60-64	65-69	70-74	75-79	80-84	85+	totale	anno
encefalo e altro SNC	0	0	0	0	0	0	1	0	0	0	1	1	2	0	4	0	1	0	10	3
esofago	0	0	0	0	0	0	0	0	0	0	0	0	0	1	1	0	0	0	2	0
stomaco	0	0	0	0	0	0	0	0	0	0	0	0	0	0	3	3	1	5	12	4
colon	0	0	0	0	0	0	0	0	0	0	0	0	1	1	2	2	1	1	8	2
retto	0	0	0	0	0	0	0	0	0	0	0	0	1	0	0	2	2	2	7	2
fegato	0	0	0	0	0	0	0	0	0	0	0	0	1	1	3	0	1	2	8	2
pancreas	0	0	0	0	0	0	0	0	0	1	0	1	1	0	2	1	0	0	6	2
pelle, melanoma	0	0	0	0	0	0	0	0	0	0	1	0	0	0	0	0	0	1	2	0
utero, corpo	0	0	0	0	0	0	0	0	0	0	0	1	1	0	0	0	0	0	2	0
utero, collo	0	0	0	0	0	0	0	2	0	2	1	0	0	1	0	1	0	1	8	2
ovaio	0	0	0	0	0	0	0	0	1	1	0	0	1	1	0	0	0	0	4	1
mammella f	0	0	0	0	0	0	0	0	1	4	4	0	4	4	2	4	4	1	28	9
rene e altre vie urinarie	0	0	0	0	0	0	0	0	0	0	1	0	0	0	0	0	0	0	1	0
vescica	0	0	0	0	0	1	0	0	0	0	0	1	0	1	0	2	0	2	7	2
leucemia linfatica	0	0	0	0	0	0	0	0	0	2	0	0	0	1	1	2	0	0	6	2
leucemia mieloide	0	0	0	0	0	0	0	0	0	0	0	0	0	1	1	2	0	1	5	1
leucemia monocitica	0	0	0	0	0	0	0	0	0	0	0	0	0	0	0	0	0	0	0	0
linfoma di Hodgking	0	0	0	0	0	0	0	0	0	0	0	0	0	0	0	0	0	0	0	0
linfoma non Hodgking	0	0	0	0	0	0	1	0	0	0	1	1	1	0	0	1	0	0	5	1
mieloma	0	0	0	0	0	0	0	0	0	0	0	0	0	0	0	1	0	0	1	0
polmone	0	0	0	0	1	0	0	0	1	1	0	0	0	2	3	1	0	0	9	3
pleura	0	0	0	0	0	0	0	0	0	0	0	0	0	0	0	0	0	0	0	0
osso	0	0	0	0	0	0	0	0	0	0	0	0	0	0	0	0	0	0	0	0

INCIDENZA - 1997-1999 - Tassi specifici per età (per 100.000, per anno) - femmine - Az USL 5

	0-4	05-9	10-14	15-19	20-24	25-29	30-34	35-39	40-44	45-49	50-54	55-59	60-64	65-69	70-74	75-79	80-84	85+
encefalo e altro SNC	0,0	0,0	0,0	0,0	0,0	0,0	9,8	0,0	0,0	0,0	14,8	15,1	27,6	0,0	67,4	0,0	44,0	0,0
esofago	0,0	0,0	0,0	0,0	0,0	0,0	0,0	0,0	0,0	0,0	0,0	0,0	0,0	13,9	16,9	0,0	0,0	0,0
stomaco	0,0	0,0	0,0	0,0	0,0	0,0	0,0	0,0	0,0	0,0	0,0	0,0	0,0	0,0	50,6	63,6	44,0	199,9
colon	0,0	0,0	0,0	0,0	0,0	0,0	0,0	0,0	0,0	0,0	0,0	0,0	13,8	13,9	33,7	42,4	44,0	40,0
retto	0,0	0,0	0,0	0,0	0,0	0,0	0,0	0,0	0,0	0,0	0,0	0,0	13,8	0,0	0,0	42,4	88,0	80,0
fegato	0,0	0,0	0,0	0,0	0,0	0,0	0,0	0,0	0,0	0,0	0,0	0,0	13,8	13,9	50,6	0,0	44,0	80,0
pancreas	0,0	0,0	0,0	0,0	0,0	0,0	0,0	0,0	0,0	13,1	0,0	15,1	13,8	0,0	33,7	21,2	0,0	0,0
pelle, melanoma	0,0	0,0	0,0	0,0	0,0	0,0	0,0	0,0	0,0	0,0	14,8	0,0	0,0	0,0	0,0	0,0	0,0	40,0
utero, corpo	0,0	0,0	0,0	0,0	0,0	0,0	0,0	0,0	0,0	0,0	0,0	15,1	13,8	0,0	0,0	0,0	0,0	0,0
utero, collo	0,0	0,0	0,0	0,0	0,0	0,0	0,0	20,9	0,0	26,3	14,8	0,0	0,0	13,9	0,0	21,2	0,0	40,0
ovaio	0,0	0,0	0,0	0,0	0,0	0,0	0,0	0,0	11,7	13,1	0,0	0,0	13,8	13,9	0,0	0,0	0,0	0,0
mammella f	0,0	0,0	0,0	0,0	0,0	0,0	0,0	0,0	11,7	52,6	59,2	0,0	55,3	55,5	33,7	84,8	176,1	40,0
rene e altre vie urinarie	0,0	0,0	0,0	0,0	0,0	0,0	0,0	0,0	0,0	0,0	14,8	0,0	0,0	0,0	0,0	0,0	0,0	0,0
vescica	0,0	0,0	0,0	0,0	0,0	10,1	0,0	0,0	0,0	0,0	0,0	15,1	0,0	13,9	0,0	42,4	0,0	80,0
leucemia linfatica	0,0	0,0	0,0	0,0	0,0	0,0	0,0	0,0	0,0	26,3	0,0	0,0	0,0	13,9	16,9	42,4	0,0	0,0
leucemia mieloide	0,0	0,0	0,0	0,0	0,0	0,0	0,0	0,0	0,0	0,0	0,0	0,0	0,0	13,9	16,9	42,4	0,0	40,0
leucemia monocitica	0,0	0,0	0,0	0,0	0,0	0,0	0,0	0,0	0,0	0,0	0,0	0,0	0,0	0,0	0,0	0,0	0,0	0,0
linfoma di Hodgking	0,0	0,0	0,0	0,0	0,0	0,0	0,0	0,0	0,0	0,0	0,0	0,0	0,0	0,0	0,0	0,0	0,0	0,0
linfoma non Hodgking	0,0	0,0	0,0	0,0	0,0	0,0	9,8	0,0	0,0	0,0	14,8	15,1	13,8	0,0	0,0	21,2	0,0	0,0
mieloma	0,0	0,0	0,0	0,0	0,0	0,0	0,0	0,0	0,0	0,0	0,0	0,0	0,0	0,0	0,0	21,2	0,0	0,0
polmone	0,0	0,0	0,0	0,0	10,6	0,0	0,0	0,0	11,7	13,1	0,0	0,0	0,0	27,7	50,6	21,2	0,0	0,0
pleura	0,0	0,0	0,0	0,0	0,0	0,0	0,0	0,0	0,0	0,0	0,0	0,0	0,0	0,0	0,0	0,0	0,0	0,0
osso	0,0	0,0	0,0	0,0	0,0	0,0	0,0	0,0	0,0	0,0	0,0	0,0	0,0	0,0	0,0	0,0	0,0	0,0

totale
7,8
1,6
9,4
6,3
5,5
6,3
4,7
1,6
1,6
6,3
3,1
21,9
0,8
5,5
4,7
3,9
0,0
0,0
0,0
0,0
3,9
0,8
7,0
0,0
0,0

stand. ITA-01
9,1
1,7
12,8
7,8
7,6
7,9
5,4
2,2
1,7
7,3
3,3
26,3
1,0
6,7
5,4
4,8
0,0
0,0
0,0
0,0
4,5
1,0
7,5
0,0
0,0

L.C 95%
4,1 - 14,1
-0,4 - 3,7
6,3 - 19,2
3,0 - 12,6
2,6 - 12,5
3,0 - 12,8
1,6 - 9,2
-0,5 - 4,8
-0,4 - 3,8
2,8 - 11,8
0,4 - 6,1
17,6 - 35,0
-0,7 - 2,7
2,3 - 11,2
1,6 - 9,1
1,1 - 8,6
0,0 - 0,0
0,0 - 0,0
0,0 - 0,0
0,0 - 0,0
1,0 - 7,9
-0,7 - 2,7
3,1 - 11,9
0,0 - 0,0
0,0 - 0,0

**Incidenza 2000-2002**

**M e F, n. casi e tassi specifici**

**BASILICATA**

INCIDENZA - 2000-2002 - numero di casi - maschi - Basilicata

	0-4	05-9	10-14	15-19	20-24	25-29	30-34	35-39	40-44	45-49	50-54	55-59	60-64	65-69	70-74	75-79	80-84	85+	totale	anno
encefalo e altro SNC	2	1	1	3	3	1	1	2	2	3	5	4	12	13	12	10	2	2	79	26
esofago	0	0	0	0	0	0	0	0	0	0	0	1	1	3	7	2	4	1	19	6
stomaco	0	0	0	0	0	1	1	2	5	6	8	8	15	24	20	34	12	16	152	50
colon	0	0	0	0	1	0	1	1	3	2	5	7	16	22	27	43	14	16	158	52
retto	0	0	0	0	0	0	1	0	3	2	1	5	7	11	24	19	18	13	104	34
fegato	0	0	0	0	0	1	0	0	2	1	8	14	19	31	32	27	22	12	169	56
pancreas	0	0	0	0	0	0	1	2	1	1	3	6	9	12	15	14	8	6	78	26
pelle, melanoma	0	0	0	0	1	0	2	2	0	1	2	0	3	4	3	1	0	2	21	7
prostata	0	0	0	0	1	0	1	1	4	2	3	10	36	44	50	68	40	31	291	97
testicolo	2	0	0	1	0	10	8	9	3	1	3	2	1	1	1	2	2	1	47	15
rene e altre vie urinarie	0	0	0	0	0	1	0	0	1	3	7	5	6	11	8	6	4	3	55	18
vescica	0	0	0	0	1	1	1	2	3	1	2	7	18	26	30	36	12	15	155	51
leucemia linfatica	0	0	1	0	0	0	0	0	1	0	0	1	6	2	2	4	3	0	20	6
leucemia mieloide	0	0	0	0	0	0	1	1	0	3	2	0	1	2	9	10	6	8	43	14
leucemia monocitica	0	0	0	0	0	0	0	0	0	0	0	0	0	0	0	0	0	1	1	0
linfoma di Hodgking	0	0	0	2	2	1	1	2	0	1	1	0	0	0	0	2	0	0	12	4
linfoma non Hodgking	1	0	0	2	1	2	2	6	2	5	7	4	7	12	5	5	2	3	66	22
mieloma	0	0	0	1	0	0	1	1	0	1	0	0	2	9	6	6	5	6	38	12
polmone	0	0	0	0	1	0	0	3	4	8	15	16	41	49	86	72	32	24	351	117
pleura	0	0	0	0	0	0	0	0	0	0	2	1	0	1	2	2	0	2	10	3
osso	0	0	0	0	2	0	0	0	0	0	0	3	0	0	2	1	2	0	10	3

INCIDENZA - 2000-2002 - Tassi specifici per età (per 100.000, per anno) - maschi - Basilicata

	0-4	05-9	10-14	15-19	20-24	25-29	30-34	35-39	40-44	45-49	50-54	55-59	60-64	65-69	70-74	75-79	80-84	85+	totale	stand. ITA-01 totale	L.C 95%
	encefalo e altro SNC	4,4	1,9	1,7	4,9	4,3	1,4	1,4	2,9	3,3	5,3	10,3	9,2	24,6	27,5	30,4	37,0	16,2			
esofago	0,0	0,0	0,0	0,0	0,0	0,0	0,0	0,0	0,0	0,0	0,0	2,3	2,1	6,3	17,7	7,4	32,3	7,7	2,1	2,2	1,4 - 3,1
stomaco	0,0	0,0	0,0	0,0	0,0	1,4	1,4	2,9	8,1	10,6	16,5	18,3	30,8	50,8	50,6	125,6	97,0	123,4	16,9	18,1	15,6 - 20,7
colon	0,0	0,0	0,0	0,0	1,4	0,0	1,4	1,5	4,9	3,5	10,3	16,1	32,9	46,5	68,4	158,9	113,2	123,4	17,6	18,7	16,2 - 21,3
retto	0,0	0,0	0,0	0,0	0,0	0,0	1,4	0,0	4,9	3,5	2,1	11,5	14,4	23,3	60,8	70,2	145,5	100,2	11,6	12,3	10,2 - 14,4
fegato	0,0	0,0	0,0	0,0	0,0	1,4	0,0	0,0	3,3	1,8	16,5	32,1	39,0	65,6	81,0	99,8	177,9	92,5	18,8	20,2	17,5 - 23,0
pancreas	0,0	0,0	0,0	0,0	0,0	0,0	1,4	2,9	1,6	1,8	6,2	13,8	18,5	25,4	38,0	51,7	64,7	46,3	8,7	9,3	7,5 - 11,2
pelle, melanoma	0,0	0,0	0,0	0,0	1,4	0,0	2,8	2,9	0,0	1,8	4,1	0,0	6,2	8,5	7,6	3,7	0,0	15,4	2,3	2,4	1,5 - 3,4
prostata	0,0	0,0	0,0	0,0	1,4	0,0	1,4	1,5	6,5	3,5	6,2	22,9	73,9	93,1	126,6	251,3	323,4	239,0	32,4	34,5	31,0 - 38,0
testicolo	4,4	0,0	0,0	1,6	0,0	14,0	11,0	13,2	4,9	1,8	6,2	4,6	2,1	2,1	2,5	7,4	16,2	7,7	5,2	5,5	4,1 - 6,9
rene e altre vie urinarie	0,0	0,0	0,0	0,0	0,0	1,4	0,0	0,0	1,6	5,3	14,4	11,5	12,3	23,3	20,3	22,2	32,3	23,1	6,1	6,7	5,1 - 8,2
vescica	0,0	0,0	0,0	0,0	1,4	1,4	1,4	2,9	4,9	1,8	4,1	16,1	37,0	55,0	76,0	133,0	97,0	115,7	17,3	18,2	15,7 - 20,8
leucemia linfatica	0,0	0,0	1,7	0,0	0,0	0,0	0,0	0,0	1,6	0,0	0,0	2,3	12,3	4,2	5,1	14,8	24,3	0,0	2,2	2,4	1,5 - 3,3
leucemia mieloide	0,0	0,0	0,0	0,0	0,0	0,0	1,4	1,5	0,0	5,3	4,1	0,0	2,1	4,2	22,8	37,0	48,5	61,7	4,8	5,1	3,7 - 6,4
leucemia monocitica	0,0	0,0	0,0	0,0	0,0	0,0	0,0	0,0	0,0	0,0	0,0	0,0	0,0	0,0	0,0	0,0	0,0	7,7	0,1	0,1	-0,1 - 0,3
linfoma di Hodgking	0,0	0,0	0,0	3,3	2,9	1,4	1,4	2,9	0,0	1,8	2,1	0,0	0,0	0,0	0,0	7,4	0,0	0,0	1,3	1,3	0,7 - 2,0
linfoma non Hodgking	2,2	0,0	0,0	3,3	1,4	2,8	2,8	8,8	3,3	8,8	14,4	9,2	14,4	25,4	12,7	18,5	16,2	23,1	7,4	7,8	6,2 - 9,5
mieloma	0,0	0,0	0,0	1,6	0,0	0,0	1,4	1,5	0,0	1,8	0,0	0,0	4,1	19,0	15,2	22,2	40,4	46,3	4,2	4,4	3,1 - 5,6
polmone	0,0	0,0	0,0	0,0	1,4	0,0	0,0	4,4	6,5	14,1	30,9	36,7	84,2	103,7	217,7	266,1	258,8	185,1	39,1	41,8	37,9 - 45,6
pleura	0,0	0,0	0,0	0,0	0,0	0,0	0,0	0,0	0,0	0,0	4,1	2,3	0,0	2,1	5,1	7,4	0,0	15,4	1,1	1,2	0,5 - 1,9
osso	0,0	0,0	0,0	0,0	2,9	0,0	0,0	0,0	0,0	0,0	0,0	6,9	0,0	0,0	5,1	3,7	16,2	0,0	1,1	1,2	0,5 - 1,9

INCIDENZA - 2000-2002 - numero di casi - femmine - Basilicata

	0-4	05-9	10-14	15-19	20-24	25-29	30-34	35-39	40-44	45-49	50-54	55-59	60-64	65-69	70-74	75-79	80-84	85+	totale	anno
encefalo e altro SNC	1	0	0	1	1	5	2	2	2	0	3	0	5	13	11	6	2	4	58	19
esofago	0	0	0	0	0	0	0	0	0	0	0	1	0	0	1	3	0	1	6	2
stomaco	0	0	0	0	0	1	1	0	2	1	3	2	9	10	18	12	16	18	93	31
colon	0	1	0	0	1	0	0	2	3	6	7	1	11	20	15	16	16	18	117	39
retto	0	0	0	0	0	1	0	1	1	0	3	8	4	11	17	19	14	14	93	31
fegato	0	0	0	1	0	0	0	0	0	2	3	9	2	19	17	16	10	10	89	29
pancreas	0	0	0	0	0	0	0	0	0	1	3	1	3	6	7	13	10	9	53	17
pelle, melanoma	0	0	0	0	0	0	1	2	4	3	3	0	3	6	3	4	2	0	31	10
utero, corpo	0	0	0	0	0	0	0	1	2	2	4	8	11	16	5	5	5	3	62	20
utero, collo	0	0	0	0	0	0	3	9	2	4	4	5	5	1	2	1	0	2	38	12
ovaio	0	0	1	1	0	3	0	1	2	4	7	7	1	3	14	10	8	7	69	23
mammella f	0	0	0	0	0	1	5	15	26	42	54	51	69	70	56	47	22	17	475	158
rene e altre vie urinarie	1	0	0	0	0	0	0	0	3	0	2	2	2	8	3	3	7	2	33	11
vescica	0	0	0	0	0	0	1	1	1	3	2	0	4	2	3	6	7	6	36	12
leucemia linfatica	1	0	1	0	0	1	0	1	1	2	1	1	2	5	3	5	3	6	33	11
leucemia mieloide	0	0	1	1	0	0	0	0	0	0	0	2	5	3	4	9	4	2	31	10
leucemia monocitica	0	0	0	0	0	0	0	0	0	0	0	0	0	0	0	0	0	0	0	0
linfoma di Hodgking	0	0	0	0	0	0	1	3	0	0	1	0	1	0	1	1	1	1	10	3
linfoma non Hodgking	0	0	0	0	2	1	3	3	3	1	5	1	3	13	6	5	5	7	58	19
mieloma	0	0	0	0	0	0	0	0	0	0	2	0	1	3	4	7	1	1	19	6
polmone	0	1	0	0	0	0	0	1	1	0	5	2	3	6	9	14	2	7	51	17
pleura	0	0	0	0	0	0	0	0	0	0	0	1	0	1	1	1	0	0	4	1
osso	0	0	0	0	0	0	0	1	0	0	1	1	0	1	2	0	0	1	7	2



INCIDENZA - 2000-2002 - Tassi specifici per età (per 100.000, per anno) - femmine - Basilicata

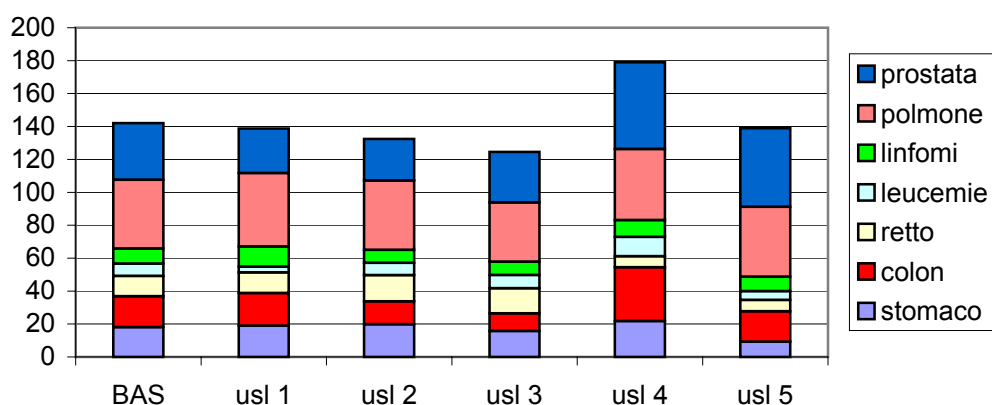
	0-4	05-9	10-14	15-19	20-24	25-29	30-34	35-39	40-44	45-49	50-54	55-59	60-64	65-69	70-74	75-79	80-84	85+	totale	stand. ITA-01	L.C 95%
																				totale	totale
encefalo e altro SNC	2,4	0,0	0,0	1,7	1,5	7,1	2,8	3,0	3,3	0,0	6,0	0,0	9,2	24,3	23,9	15,8	10,9	19,2	6,3	6,7	5,1 - 8,2
esofago	0,0	0,0	0,0	0,0	0,0	0,0	0,0	0,0	0,0	0,0	0,0	2,2	0,0	0,0	2,2	7,9	0,0	4,8	0,6	0,8	0,2 - 1,3
stomaco	0,0	0,0	0,0	0,0	0,0	1,4	1,4	0,0	3,3	1,8	6,0	4,4	16,6	18,7	39,1	31,7	87,5	86,3	10,1	11,8	9,6 - 13,9
colon	0,0	2,0	0,0	0,0	1,5	0,0	0,0	3,0	4,9	10,8	14,0	2,2	20,3	37,4	32,6	42,3	87,5	86,3	12,7	14,5	12,1 - 16,8
retto	0,0	0,0	0,0	0,0	0,0	1,4	0,0	1,5	1,6	0,0	6,0	17,5	7,4	20,6	36,9	50,2	76,6	67,2	10,1	11,7	9,6 - 13,8
fegato	0,0	0,0	0,0	1,7	0,0	0,0	0,0	0,0	0,0	3,6	6,0	19,6	3,7	35,6	36,9	42,3	54,7	48,0	9,6	10,9	8,9 - 12,9
pancreas	0,0	0,0	0,0	0,0	0,0	0,0	0,0	0,0	0,0	1,8	6,0	2,2	5,5	11,2	15,2	34,3	54,7	43,2	5,7	6,8	5,2 - 8,4
pelle, melanoma	0,0	0,0	0,0	0,0	0,0	0,0	1,4	3,0	6,6	5,4	6,0	0,0	5,5	11,2	6,5	10,6	10,9	0,0	3,4	3,6	2,5 - 4,8
utero, corpo	0,0	0,0	0,0	0,0	0,0	0,0	0,0	1,5	3,3	3,6	8,0	17,5	20,3	29,9	10,9	13,2	27,3	14,4	6,7	7,4	5,8 - 9,0
utero, collo	0,0	0,0	0,0	0,0	0,0	0,0	4,2	13,3	3,3	7,2	8,0	10,9	9,2	1,9	4,3	2,6	0,0	9,6	4,1	4,5	3,3 - 5,8
ovaio	0,0	0,0	1,9	1,7	0,0	4,3	0,0	1,5	3,3	7,2	14,0	15,3	1,8	5,6	30,4	26,4	43,8	33,6	7,5	8,6	6,8 - 10,4
mammella f	0,0	0,0	0,0	0,0	0,0	1,4	7,0	22,1	42,7	75,4	108,2	111,3	127,4	131,0	121,6	124,2	120,3	81,6	51,4	57,0	52,4 - 61,5
rene e altre vie urinarie	2,4	0,0	0,0	0,0	0,0	0,0	0,0	0,0	4,9	0,0	4,0	4,4	3,7	15,0	6,5	7,9	38,3	9,6	3,6	4,1	2,8 - 5,3
vescica	0,0	0,0	0,0	0,0	0,0	0,0	1,4	1,5	1,6	5,4	4,0	0,0	7,4	3,7	6,5	15,8	38,3	28,8	3,9	4,6	3,3 - 5,9
leucemia linfatica	2,4	0,0	1,9	0,0	0,0	1,4	0,0	1,5	1,6	3,6	2,0	2,2	3,7	9,4	6,5	13,2	16,4	28,8	3,6	4,0	2,8 - 5,2
leucemia mieloide	0,0	0,0	1,9	1,7	0,0	0,0	0,0	0,0	0,0	0,0	0,0	4,4	9,2	5,6	8,7	23,8	21,9	9,6	3,4	3,8	2,6 - 4,9
leucemia monocitica	0,0	0,0	0,0	0,0	0,0	0,0	0,0	0,0	0,0	0,0	0,0	0,0	0,0	0,0	0,0	0,0	0,0	0,0	0,0	0,0	0,0 - 0,0
linfoma di Hodgking	0,0	0,0	0,0	0,0	0,0	0,0	1,4	4,4	0,0	0,0	2,0	0,0	1,8	0,0	2,2	2,6	5,5	4,8	1,1	1,2	0,6 - 1,9
linfoma non Hodgking	0,0	0,0	0,0	0,0	3,0	1,4	4,2	4,4	4,9	1,8	10,0	2,2	5,5	24,3	13,0	13,2	27,3	33,6	6,3	6,9	5,3 - 8,5
mieloma	0,0	0,0	0,0	0,0	0,0	0,0	0,0	0,0	0,0	0,0	4,0	0,0	1,8	5,6	8,7	18,5	5,5	4,8	2,1	2,3	1,4 - 3,2
polmone	0,0	2,0	0,0	0,0	0,0	0,0	0,0	1,5	1,6	0,0	10,0	4,4	5,5	11,2	19,5	37,0	10,9	33,6	5,5	6,3	4,7 - 7,8
pleura	0,0	0,0	0,0	0,0	0,0	0,0	0,0	0,0	0,0	0,0	0,0	2,2	0,0	1,9	2,2	2,6	0,0	0,0	0,4	0,5	0,1 - 0,9
osso	0,0	0,0	0,0	0,0	0,0	0,0	0,0	1,5	0,0	0,0	2,0	2,2	0,0	1,9	4,3	0,0	0,0	4,8	0,8	0,9	0,3 - 1,4

## **Incidenza 2000-2002**

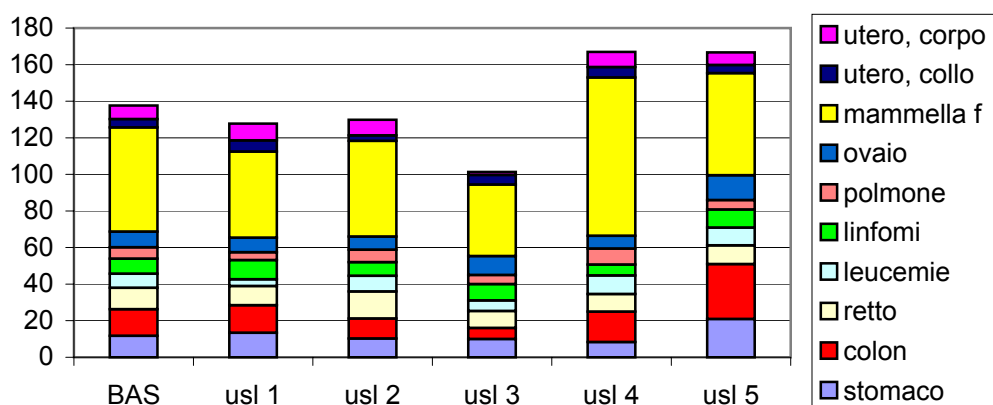
**M e F, n. casi e tassi specifici**

**Figure**

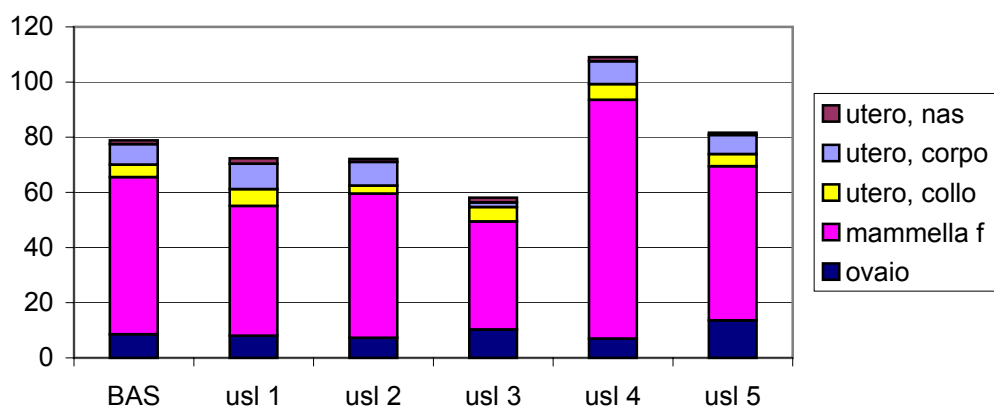
**Distribuzione per usl di alcuni tumori - maschi -  
tassi di incidenza (st. ITA 01) - anni 2000-2002**



**Distribuzione per usl di alcuni tumori - femmine -  
tassi di incidenza (st. ITA 01) - anni 2000-2002**



**Distribuzione per usl di alcuni tumori - femmine -  
tassi di incidenza (st. ITA 01) - anni 2000-2002**



## **Incidenza 2000-2002**

**M e F, n. casi e tassi specifici**

**Az. USL**

INCIDENZA - 2000-2002 - numero di casi - maschi - Az USL 1

	0-4	05-9	10-14	15-19	20-24	25-29	30-34	35-39	40-44	45-49	50-54	55-59	60-64	65-69	70-74	75-79	80-84	85+	totale	anno
encefalo e altro SNC	0	0	0	0	0	0	0	0	0	0	2	0	2	0	1	2	0	1	8	2
esofago	0	0	0	0	0	0	0	0	0	0	0	0	0	0	1	0	0	1	2	0
stomaco	0	0	0	0	0	1	0	1	0	0	1	2	3	4	4	4	1	6	27	9
colon	0	0	0	0	0	0	0	0	0	0	0	0	1	4	6	11	2	5	29	9
retto	0	0	0	0	0	0	0	0	0	0	0	0	1	2	7	4	3	1	18	6
fegato	0	0	0	0	0	0	0	0	1	0	1	1	3	8	3	5	4	4	30	10
pancreas	0	0	0	0	0	0	0	0	0	0	1	1	2	3	2	4	2	2	17	5
pelle, melanoma	0	0	0	0	0	0	1	0	0	0	0	0	0	1	1	0	0	0	3	1
prostata	0	0	0	0	1	0	0	0	1	0	0	3	3	7	4	5	8	6	38	12
testicolo	0	0	0	0	0	1	1	1	0	0	1	0	0	1	1	1	0	1	8	2
rene e altre vie urinarie	0	0	0	0	0	0	0	0	0	0	0	0	3	1	2	3	2	0	11	3
vescica	0	0	0	0	0	1	1	0	1	0	1	1	4	7	6	6	3	4	35	11
leucemia linfatica	0	0	0	0	0	0	0	0	0	0	0	0	0	1	0	0	0	0	1	0
leucemia mieloide	0	0	0	0	0	0	0	0	0	0	0	0	0	1	1	1	1	0	4	1
leucemia monocitica	0	0	0	0	0	0	0	0	0	0	0	0	0	0	0	0	0	0	0	0
linfoma di Hodgking	0	0	0	0	1	0	1	0	0	0	0	0	0	0	0	1	0	0	3	1
linfoma non Hodgking	0	0	0	0	0	0	0	2	1	1	1	1	1	5	0	1	0	1	14	4
mieloma	0	0	0	0	0	0	1	0	0	0	0	0	2	0	0	1	1	1	6	2
polmone	0	0	0	0	0	0	0	1	0	2	3	3	10	7	9	12	9	4	60	20
pleura	0	0	0	0	0	0	0	0	0	0	0	0	0	0	0	1	0	1	2	0
osso	0	0	0	0	0	0	0	0	0	0	0	2	0	0	0	0	0	0	2	0

INCIDENZA - 2000-2002 - Tassi specifici per età (per 100.000, per anno) - maschi - Az USL 1

	0-4	05-9	10-14	15-19	20-24	25-29	30-34	35-39	40-44	45-49	50-54	55-59	60-64	65-69	70-74	75-79	80-84	85+	totale	stand. ITA-01	L.C 95%
																				totale	totale
encefalo e altro SNC	0,0	0,0	0,0	0,0	0,0	0,0	0,0	0,0	0,0	0,0	27,8	0,0	27,0	0,0	14,9	43,6	0,0	41,9	5,5	6,2	2,4 - 10,1
esofago	0,0	0,0	0,0	0,0	0,0	0,0	0,0	0,0	0,0	0,0	0,0	0,0	0,0	0,0	14,9	0,0	0,0	41,9	1,4	1,2	-0,3 - 2,7
stomaco	0,0	0,0	0,0	0,0	0,0	8,2	0,0	8,8	0,0	0,0	13,9	31,6	40,6	51,8	59,5	87,1	47,8	251,2	18,5	19,0	12,6 - 25,4
colon	0,0	0,0	0,0	0,0	0,0	0,0	0,0	0,0	0,0	0,0	0,0	0,0	13,5	51,8	89,3	239,7	95,6	209,3	19,9	19,8	13,4 - 26,1
retto	0,0	0,0	0,0	0,0	0,0	0,0	0,0	0,0	0,0	0,0	0,0	0,0	13,5	25,9	104,1	87,1	143,5	41,9	12,3	12,6	7,4 - 17,7
fegato	0,0	0,0	0,0	0,0	0,0	0,0	0,0	0,0	10,5	0,0	13,9	15,8	40,6	103,6	44,6	108,9	191,3	167,4	20,6	21,4	14,6 - 28,2
pancreas	0,0	0,0	0,0	0,0	0,0	0,0	0,0	0,0	0,0	0,0	13,9	15,8	27,0	38,9	29,8	87,1	95,6	83,7	11,6	12,4	7,1 - 17,7
pelle, melanoma	0,0	0,0	0,0	0,0	0,0	0,0	8,3	0,0	0,0	0,0	0,0	0,0	0,0	13,0	14,9	0,0	0,0	0,0	2,1	2,0	0,0 - 4,0
prostata	0,0	0,0	0,0	0,0	9,0	0,0	0,0	0,0	10,5	0,0	0,0	47,4	40,6	90,7	59,5	108,9	382,6	251,2	26,0	27,1	19,4 - 34,7
testicolo	0,0	0,0	0,0	0,0	0,0	8,2	8,3	8,8	0,0	0,0	13,9	0,0	0,0	13,0	14,9	21,8	0,0	41,9	5,5	5,6	2,1 - 9,1
rene e altre vie urinarie	0,0	0,0	0,0	0,0	0,0	0,0	0,0	0,0	0,0	0,0	0,0	0,0	40,6	13,0	29,8	65,4	95,6	0,0	7,5	8,1	3,9 - 12,4
vescica	0,0	0,0	0,0	0,0	0,0	8,2	8,3	0,0	10,5	0,0	13,9	15,8	54,1	90,7	89,3	130,7	143,5	167,4	24,0	24,8	17,5 - 32,1
leucemia linfatica	0,0	0,0	0,0	0,0	0,0	0,0	0,0	0,0	0,0	0,0	0,0	0,0	0,0	13,0	0,0	0,0	0,0	0,0	0,7	0,7	-0,5 - 1,8
leucemia mieloide	0,0	0,0	0,0	0,0	0,0	0,0	0,0	0,0	0,0	0,0	0,0	0,0	0,0	13,0	14,9	21,8	47,8	0,0	2,7	2,8	0,4 - 5,3
leucemia monocitica	0,0	0,0	0,0	0,0	0,0	0,0	0,0	0,0	0,0	0,0	0,0	0,0	0,0	0,0	0,0	0,0	0,0	0,0	0,0	0,0	0,0 - 0,0
linfoma di Hodgking	0,0	0,0	0,0	0,0	9,0	0,0	8,3	0,0	0,0	0,0	0,0	0,0	0,0	0,0	0,0	21,8	0,0	0,0	2,1	2,0	0,0 - 3,9
linfoma non Hodgking	0,0	0,0	0,0	0,0	0,0	0,0	0,0	17,6	10,5	11,6	13,9	15,8	13,5	64,8	0,0	21,8	0,0	41,9	9,6	10,4	5,5 - 15,2
mieloma	0,0	0,0	0,0	0,0	0,0	0,0	8,3	0,0	0,0	0,0	0,0	0,0	27,0	0,0	0,0	21,8	47,8	41,9	4,1	4,4	1,3 - 7,5
polmone	0,0	0,0	0,0	0,0	0,0	0,0	0,0	8,8	0,0	23,2	41,7	47,4	135,2	90,7	133,9	261,4	430,4	167,4	41,1	44,6	34,5 - 54,6
pleura	0,0	0,0	0,0	0,0	0,0	0,0	0,0	0,0	0,0	0,0	0,0	0,0	0,0	0,0	0,0	21,8	0,0	41,9	1,4	1,3	-0,3 - 2,9
osso	0,0	0,0	0,0	0,0	0,0	0,0	0,0	0,0	0,0	0,0	0,0	31,6	0,0	0,0	0,0	0,0	0,0	0,0	1,4	1,9	-0,4 - 4,1

INCIDENZA - 2000-2002 - numero di casi - maschi - Az USL 2

	0-4	05-9	10-14	15-19	20-24	25-29	30-34	35-39	40-44	45-49	50-54	55-59	60-64	65-69	70-74	75-79	80-84	85+	totale	anno
encefalo e altro SNC	0	1	0	1	1	1	1	1	2	0	1	0	3	6	6	4	1	1	30	10
esofago	0	0	0	0	0	0	0	0	0	0	0	0	0	0	4	1	1	0	6	2
stomaco	0	0	0	0	0	0	1	1	0	1	3	2	6	10	13	14	5	5	61	20
colon	0	0	0	0	1	0	1	0	0	1	1	1	2	8	8	12	5	3	43	14
retto	0	0	0	0	0	0	1	0	3	2	0	3	3	4	10	5	10	8	49	16
fegato	0	0	0	0	0	1	0	0	0	1	4	4	7	6	8	8	7	3	49	16
pancreas	0	0	0	0	0	0	0	1	0	0	1	2	4	7	5	3	3	1	27	9
pelle, melanoma	0	0	0	0	0	0	0	2	0	0	1	0	1	2	2	1	0	0	9	3
prostata	0	0	0	0	0	0	1	0	1	1	1	2	10	14	13	20	8	7	78	26
testicolo	1	0	0	1	0	3	4	6	1	0	1	0	0	0	0	1	1	0	19	6
rene e altre vie urinarie	0	0	0	0	0	0	0	0	1	2	4	2	2	6	3	1	0	2	23	7
vescica	0	0	0	0	0	0	0	2	2	1	1	3	7	5	15	15	5	6	62	20
leucemia linfatica	0	0	0	0	0	0	0	0	0	0	0	1	2	0	0	2	1	0	6	2
leucemia mieloide	0	0	0	0	0	0	0	0	0	2	1	0	0	1	2	4	2	5	17	5
leucemia monocitica	0	0	0	0	0	0	0	0	0	0	0	0	0	0	0	0	0	0	0	0
linfoma di Hodgking	0	0	0	2	1	1	0	1	0	0	0	0	0	0	0	0	0	0	5	1
linfoma non Hodgking	0	0	0	0	1	2	1	0	1	2	3	1	1	3	3	0	1	1	20	6
mieloma	0	0	0	1	0	0	0	0	0	0	0	0	0	3	3	2	0	1	10	3
polmone	0	0	0	0	0	0	0	1	4	2	3	6	18	12	34	26	13	10	129	43
pleura	0	0	0	0	0	0	0	0	0	0	0	1	0	0	1	0	0	1	3	1
osso	0	0	0	0	2	0	0	0	0	0	0	0	0	0	0	1	0	0	3	1



INCIDENZA - 2000-2002 - Tassi specifici per età (per 100.000, per anno) - maschi - Az USL 2

	0-4	05-9	10-14	15-19	20-24	25-29	30-34	35-39	40-44	45-49	50-54	55-59	60-64	65-69	70-74	75-79	80-84	85+	totale	stand. ITA-01 totale	L.C 95%	
encefalo e altro SNC	0,0	5,2	0,0	4,5	4,1	3,9	3,8	3,9	8,8	0,0	5,7	0,0	16,5	34,4	42,5	40,5	22,2	21,7	9,2	9,4	6,4	12,4
esofago	0,0	0,0	0,0	0,0	0,0	0,0	0,0	0,0	0,0	0,0	0,0	0,0	0,0	0,0	28,3	10,1	22,2	0,0	1,8	2,0	0,6	3,3
stomaco	0,0	0,0	0,0	0,0	0,0	0,0	3,8	3,9	0,0	4,7	17,2	12,4	32,9	57,4	92,1	141,6	110,8	108,7	18,6	19,8	15,4	24,3
colon	0,0	0,0	0,0	0,0	4,1	0,0	3,8	0,0	0,0	4,7	5,7	6,2	11,0	45,9	56,6	121,4	110,8	65,2	13,1	13,9	10,2	17,6
retto	0,0	0,0	0,0	0,0	0,0	0,0	3,8	0,0	13,2	9,4	0,0	18,6	16,5	22,9	70,8	50,6	221,7	174,0	15,0	15,9	12,0	19,9
fegato	0,0	0,0	0,0	0,0	0,0	3,9	0,0	0,0	0,0	4,7	23,0	24,8	38,4	34,4	56,6	80,9	155,2	65,2	15,0	16,3	12,3	20,4
pancreas	0,0	0,0	0,0	0,0	0,0	0,0	0,0	3,9	0,0	0,0	5,7	12,4	21,9	40,2	35,4	30,3	66,5	21,7	8,2	8,8	5,9	11,7
pelle, melanoma	0,0	0,0	0,0	0,0	0,0	0,0	0,0	7,7	0,0	0,0	5,7	0,0	5,5	11,5	14,2	10,1	0,0	0,0	2,7	2,9	1,2	4,6
prostata	0,0	0,0	0,0	0,0	0,0	0,0	3,8	0,0	4,4	4,7	5,7	12,4	54,9	80,3	92,1	202,3	177,3	152,2	23,8	25,2	20,3	30,2
testicolo	6,2	0,0	0,0	4,5	0,0	11,8	15,0	23,2	4,4	0,0	5,7	0,0	0,0	0,0	0,0	10,1	22,2	0,0	5,8	6,1	3,6	8,5
rene e altre vie urinarie	0,0	0,0	0,0	0,0	0,0	0,0	0,0	0,0	4,4	9,4	23,0	12,4	11,0	34,4	21,2	10,1	0,0	43,5	7,0	7,6	4,8	10,3
vescica	0,0	0,0	0,0	0,0	0,0	0,0	0,0	7,7	8,8	4,7	5,7	18,6	38,4	28,7	106,2	151,7	110,8	130,5	18,9	20,2	15,7	24,6
leucemia linfatica	0,0	0,0	0,0	0,0	0,0	0,0	0,0	0,0	0,0	0,0	0,0	6,2	11,0	0,0	0,0	20,2	22,2	0,0	1,8	2,1	0,6	3,5
leucemia mieloide	0,0	0,0	0,0	0,0	0,0	0,0	0,0	0,0	0,0	9,4	5,7	0,0	0,0	5,7	14,2	40,5	44,3	108,7	5,2	5,5	3,2	7,8
leucemia monocitica	0,0	0,0	0,0	0,0	0,0	0,0	0,0	0,0	0,0	0,0	0,0	0,0	0,0	0,0	0,0	0,0	0,0	0,0	0,0	0,0	0,0	0,0
linfoma di Hodgking	0,0	0,0	0,0	8,9	4,1	3,9	0,0	3,9	0,0	0,0	0,0	0,0	0,0	0,0	0,0	0,0	0,0	0,0	1,5	1,4	0,3	2,5
linfoma non Hodgking	0,0	0,0	0,0	0,0	4,1	7,9	3,8	0,0	4,4	9,4	17,2	6,2	5,5	17,2	21,2	0,0	22,2	21,7	6,1	6,5	4,0	9,0
mieloma	0,0	0,0	0,0	4,5	0,0	0,0	0,0	0,0	0,0	0,0	0,0	0,0	0,0	17,2	21,2	20,2	0,0	21,7	3,1	3,0	1,4	4,7
polmone	0,0	0,0	0,0	0,0	0,0	0,0	0,0	3,9	17,5	9,4	17,2	37,2	98,8	68,8	240,8	263,0	288,2	217,4	39,4	42,1	35,7	48,6
pleura	0,0	0,0	0,0	0,0	0,0	0,0	0,0	0,0	0,0	0,0	0,0	6,2	0,0	0,0	7,1	0,0	0,0	21,7	0,9	1,0	0,0	1,9
osso	0,0	0,0	0,0	0,0	8,1	0,0	0,0	0,0	0,0	0,0	0,0	0,0	0,0	0,0	0,0	10,1	0,0	0,0	0,9	0,8	0,0	1,7

INCIDENZA - 2000-2002 - numero di casi - maschi - Az USL 3

	0-4	05-9	10-14	15-19	20-24	25-29	30-34	35-39	40-44	45-49	50-54	55-59	60-64	65-69	70-74	75-79	80-84	85+	totale	anno
encefalo e altro SNC	0	0	0	1	2	0	0	1	0	2	1	2	3	3	3	3	0	0	21	7
esofago	0	0	0	0	0	0	0	0	0	0	0	1	0	1	1	1	2	0	6	2
stomaco	0	0	0	0	0	0	0	0	1	1	1	0	3	3	2	5	1	2	19	6
colon	0	0	0	0	0	0	0	0	2	0	0	1	1	3	1	2	2	1	13	4
retto	0	0	0	0	0	0	0	0	0	0	0	2	1	3	3	6	1	3	19	6
fegato	0	0	0	0	0	0	0	0	0	0	1	1	1	5	2	4	2	0	16	5
pancreas	0	0	0	0	0	0	0	0	0	0	0	0	1	0	4	3	2	0	10	3
pelle, melanoma	0	0	0	0	0	0	0	0	0	0	0	0	0	0	0	0	0	1	1	0
prostata	0	0	0	0	0	0	0	0	0	1	0	2	5	8	7	8	4	3	38	12
testicolo	1	0	0	0	0	1	1	0	0	0	0	1	1	0	0	0	0	0	5	1
rene e altre vie urinarie	0	0	0	0	0	0	0	0	0	1	1	0	1	1	2	1	0	0	7	2
vescica	0	0	0	0	1	0	0	0	0	0	0	1	3	5	2	4	2	2	20	6
leucemia linfatica	0	0	0	0	0	0	0	0	0	0	0	0	0	1	1	0	1	0	3	1
leucemia mieloide	0	0	0	0	0	0	0	0	0	1	0	0	1	0	2	1	1	1	7	2
leucemia monocitica	0	0	0	0	0	0	0	0	0	0	0	0	0	0	0	0	0	0	0	0
linfoma di Hodgking	0	0	0	0	0	0	0	0	0	0	0	0	0	0	0	0	0	0	0	0
linfoma non Hodgking	0	0	0	0	0	0	0	1	0	1	1	1	2	1	0	1	1	0	9	3
mieloma	0	0	0	0	0	0	0	0	0	0	0	0	0	1	1	2	1	2	7	2
polmone	0	0	0	0	0	0	0	0	0	1	3	3	3	6	11	10	1	6	44	14
pleura	0	0	0	0	0	0	0	0	0	0	1	0	0	0	0	0	0	0	1	0
osso	0	0	0	0	0	0	0	0	0	0	0	0	0	0	0	0	1	0	1	0

INCIDENZA - 2000-2002 - Tassi specifici per età (per 100.000, per anno) - maschi - Az USL 3

	0-4	05-9	10-14	15-19	20-24	25-29	30-34	35-39	40-44	45-49	50-54	55-59	60-64	65-69	70-74	75-79	80-84	85+	totale	stand. ITA-01	L.C 95%	
																				totale	totale	
encefalo e altro SNC	0,0	0,0	0,0	13,9	22,4	0,0	0,0	11,5	0,0	26,0	15,7	32,7	43,6	43,4	51,3	76,8	0,0	0,0	17,7	17,6	10,9 - 24,3	
esofago	0,0	0,0	0,0	0,0	0,0	0,0	0,0	0,0	0,0	0,0	0,0	16,3	0,0	14,5	17,1	25,6	104,5	0,0	5,1	5,0	1,5 - 8,6	
stomaco	0,0	0,0	0,0	0,0	0,0	0,0	0,0	0,0	0,0	12,2	13,0	15,7	0,0	43,6	43,4	34,2	128,1	52,2	103,1	16,1	15,7	9,4 - 22,0
colon	0,0	0,0	0,0	0,0	0,0	0,0	0,0	0,0	0,0	24,4	0,0	0,0	16,3	14,5	43,4	17,1	51,2	104,5	51,5	11,0	10,7	5,5 - 15,9
retto	0,0	0,0	0,0	0,0	0,0	0,0	0,0	0,0	0,0	0,0	0,0	32,7	14,5	43,4	51,3	153,7	52,2	154,6	16,1	15,3	9,2 - 21,5	
fegato	0,0	0,0	0,0	0,0	0,0	0,0	0,0	0,0	0,0	0,0	15,7	16,3	14,5	72,4	34,2	102,5	104,5	0,0	13,5	13,3	7,5 - 19,0	
pancreas	0,0	0,0	0,0	0,0	0,0	0,0	0,0	0,0	0,0	0,0	0,0	0,0	14,5	0,0	68,4	76,8	104,5	0,0	8,4	8,2	3,7 - 12,6	
pelle, melanoma	0,0	0,0	0,0	0,0	0,0	0,0	0,0	0,0	0,0	0,0	0,0	0,0	0,0	0,0	0,0	0,0	0,0	51,5	0,8	0,7	-0,5 - 1,9	
prostata	0,0	0,0	0,0	0,0	0,0	0,0	0,0	0,0	0,0	13,0	0,0	32,7	72,7	115,8	119,8	204,9	209,0	154,6	32,1	30,7	22,1 - 39,4	
testicolo	18,0	0,0	0,0	0,0	0,0	11,3	10,5	0,0	0,0	0,0	0,0	16,3	14,5	0,0	0,0	0,0	0,0	0,0	4,2	4,4	1,0 - 7,9	
rene e altre vie urinarie	0,0	0,0	0,0	0,0	0,0	0,0	0,0	0,0	0,0	13,0	15,7	0,0	14,5	14,5	34,2	25,6	0,0	0,0	5,9	5,9	2,0 - 9,9	
vescica	0,0	0,0	0,0	0,0	11,2	0,0	0,0	0,0	0,0	0,0	0,0	16,3	43,6	72,4	34,2	102,5	104,5	103,1	16,9	16,0	9,8 - 22,3	
leucemia linfatica	0,0	0,0	0,0	0,0	0,0	0,0	0,0	0,0	0,0	0,0	0,0	0,0	0,0	14,5	17,1	0,0	52,2	0,0	2,5	2,4	0,0 - 4,7	
leucemia mieloide	0,0	0,0	0,0	0,0	0,0	0,0	0,0	0,0	0,0	13,0	0,0	0,0	14,5	0,0	34,2	25,6	52,2	51,5	5,9	5,7	1,9 - 9,4	
leucemia monocitica	0,0	0,0	0,0	0,0	0,0	0,0	0,0	0,0	0,0	0,0	0,0	0,0	0,0	0,0	0,0	0,0	0,0	0,0	0,0	0,0	0,0 - 0,0	
linfoma di Hodgking	0,0	0,0	0,0	0,0	0,0	0,0	0,0	0,0	0,0	0,0	0,0	0,0	0,0	0,0	0,0	0,0	0,0	0,0	0,0	0,0	0,0 - 0,0	
linfoma non Hodgking	0,0	0,0	0,0	0,0	0,0	0,0	0,0	11,5	0,0	13,0	15,7	16,3	29,1	14,5	0,0	25,6	52,2	0,0	7,6	8,1	3,4 - 12,7	
mieloma	0,0	0,0	0,0	0,0	0,0	0,0	0,0	0,0	0,0	0,0	0,0	0,0	0,0	14,5	17,1	51,2	52,2	103,1	5,9	5,4	1,9 - 9,0	
polmone	0,0	0,0	0,0	0,0	0,0	0,0	0,0	0,0	0,0	13,0	47,2	49,0	43,6	86,9	188,2	256,1	52,2	309,3	37,2	36,0	26,5 - 45,4	
pleura	0,0	0,0	0,0	0,0	0,0	0,0	0,0	0,0	0,0	0,0	15,7	0,0	0,0	0,0	0,0	0,0	0,0	0,0	0,8	1,1	-0,8 - 3,0	
osso	0,0	0,0	0,0	0,0	0,0	0,0	0,0	0,0	0,0	0,0	0,0	0,0	0,0	0,0	0,0	0,0	52,2	0,0	0,8	0,8	-0,6 - 2,3	

INCIDENZA - 2000-2002 - numero di casi - maschi - Az USL 4

	0-4	05-9	10-14	15-19	20-24	25-29	30-34	35-39	40-44	45-49	50-54	55-59	60-64	65-69	70-74	75-79	80-84	85+	totale	anno
encefalo e altro SNC	1	0	0	1	0	0	0	0	0	0	1	2	2	4	1	0	1	0	13	4
esofago	0	0	0	0	0	0	0	0	0	0	0	0	0	0	1	0	0	0	1	0
stomaco	0	0	0	0	0	0	0	0	4	4	1	4	2	7	0	7	4	2	35	11
colon	0	0	0	0	0	0	0	0	1	1	4	5	9	3	10	12	4	3	52	17
retto	0	0	0	0	0	0	0	0	0	0	1	0	2	1	4	2	0	1	11	3
fegato	0	0	0	0	0	0	0	0	1	0	2	4	6	6	7	7	4	4	41	13
pancreas	0	0	0	0	0	0	1	1	1	1	1	2	1	2	1	2	1	2	16	5
pelle, melanoma	0	0	0	0	1	0	1	0	0	1	0	0	2	0	0	0	0	0	5	1
prostata	0	0	0	0	0	0	0	1	0	0	1	2	12	9	16	22	12	9	84	28
testicolo	0	0	0	0	0	5	2	1	2	1	1	0	0	0	0	0	0	0	12	4
rene e altre vie urinarie	0	0	0	0	0	1	0	0	0	0	2	3	0	3	1	0	1	0	11	3
vescica	0	0	0	0	0	0	0	0	0	0	0	1	1	5	6	7	0	2	22	7
leucemia linfatica	0	0	1	0	0	0	0	0	0	0	0	0	3	0	0	1	1	0	6	2
leucemia mieloide	0	0	0	0	0	0	1	1	0	0	1	0	0	0	3	4	1	2	13	4
leucemia monocitica	0	0	0	0	0	0	0	0	0	0	0	0	0	0	0	0	0	1	1	0
linfoma di Hodgking	0	0	0	0	0	0	0	1	0	0	0	0	0	0	0	0	0	0	1	0
linfoma non Hodgking	1	0	0	2	0	0	1	2	0	1	2	1	2	0	1	3	0	0	16	5
mieloma	0	0	0	0	0	0	0	0	0	1	0	0	0	3	2	1	1	2	10	3
polmone	0	0	0	0	1	0	0	1	0	1	3	3	6	12	21	16	5	1	70	23
pleura	0	0	0	0	0	0	0	0	0	0	0	0	0	0	1	1	0	0	2	0
osso	0	0	0	0	0	0	0	0	0	0	0	1	0	0	2	0	0	0	3	1

INCIDENZA - 2000-2002 - Tassi specifici per età (per 100.000, per anno) - maschi - Az USL 4

	0-4	05-9	10-14	15-19	20-24	25-29	30-34	35-39	40-44	45-49	50-54	55-59	60-64	65-69	70-74	75-79	80-84	85+	totale	stand. ITA-01	L.C 95%	
																				totale	totale	
encefalo e altro SNC	10,8	0,0	0,0	7,6	0,0	0,0	0,0	0,0	0,0	0,0	9,4	22,1	21,3	44,8	13,3	0,0	43,0	0,0	7,2	7,8	4,0 - 11,5	
esofago	0,0	0,0	0,0	0,0	0,0	0,0	0,0	0,0	0,0	0,0	0,0	0,0	0,0	0,0	13,3	0,0	0,0	0,0	0,6	0,6	-0,4 - 1,6	
stomaco	0,0	0,0	0,0	0,0	0,0	0,0	0,0	0,0	0,0	32,4	34,5	9,4	44,3	21,3	78,4	0,0	138,2	172,2	82,6	19,3	21,7	15,4 - 28,1
colon	0,0	0,0	0,0	0,0	0,0	0,0	0,0	0,0	0,0	8,1	8,6	37,5	55,3	95,7	33,6	132,6	236,9	172,2	123,9	28,7	32,7	24,8 - 40,6
retto	0,0	0,0	0,0	0,0	0,0	0,0	0,0	0,0	0,0	0,0	9,4	0,0	21,3	11,2	53,0	39,5	0,0	41,3	6,1	6,7	3,2 - 10,2	
fegato	0,0	0,0	0,0	0,0	0,0	0,0	0,0	0,0	8,1	0,0	18,7	44,3	63,8	67,2	92,8	138,2	172,2	165,2	22,6	25,5	18,6 - 32,4	
pancreas	0,0	0,0	0,0	0,0	0,0	0,0	6,9	7,7	8,1	8,6	9,4	22,1	10,6	22,4	13,3	39,5	43,0	82,6	8,8	9,8	5,6 - 14,1	
pelle, melanoma	0,0	0,0	0,0	0,0	6,6	0,0	6,9	0,0	0,0	8,6	0,0	0,0	21,3	0,0	0,0	0,0	0,0	0,0	2,8	2,8	0,6 - 5,1	
prostata	0,0	0,0	0,0	0,0	0,0	0,0	0,0	7,7	0,0	0,0	9,4	22,1	127,6	100,8	212,2	434,3	516,6	371,7	46,3	52,6	42,7 - 62,6	
testicolo	0,0	0,0	0,0	0,0	0,0	34,0	13,7	7,7	16,2	8,6	9,4	0,0	0,0	0,0	0,0	0,0	0,0	0,0	6,6	6,8	3,4 - 10,3	
rene e altre vie urinarie	0,0	0,0	0,0	0,0	0,0	6,8	0,0	0,0	0,0	0,0	18,7	33,2	0,0	33,6	13,3	0,0	43,0	0,0	6,1	6,8	3,2 - 10,3	
vescica	0,0	0,0	0,0	0,0	0,0	0,0	0,0	0,0	0,0	0,0	0,0	11,1	10,6	56,0	79,6	138,2	0,0	82,6	12,1	13,4	8,5 - 18,4	
leucemia linfatica	0,0	0,0	8,6	0,0	0,0	0,0	0,0	0,0	0,0	0,0	0,0	0,0	31,9	0,0	0,0	19,7	43,0	0,0	3,3	3,7	1,1 - 6,4	
leucemia mieloide	0,0	0,0	0,0	0,0	0,0	0,0	6,9	7,7	0,0	0,0	9,4	0,0	0,0	0,0	39,8	79,0	43,0	82,6	7,2	8,1	4,2 - 11,9	
leucemia monocitica	0,0	0,0	0,0	0,0	0,0	0,0	0,0	0,0	0,0	0,0	0,0	0,0	0,0	0,0	0,0	0,0	0,0	41,3	0,6	0,6	-0,4 - 1,5	
linfoma di Hodgking	0,0	0,0	0,0	0,0	0,0	0,0	0,0	7,7	0,0	0,0	0,0	0,0	0,0	0,0	0,0	0,0	0,0	0,0	0,6	0,6	-0,5 - 1,8	
linfoma non Hodgking	10,8	0,0	0,0	15,2	0,0	0,0	6,9	15,4	0,0	8,6	18,7	11,1	21,3	0,0	13,3	59,2	0,0	0,0	8,8	9,6	5,4 - 13,8	
mieloma	0,0	0,0	0,0	0,0	0,0	0,0	0,0	0,0	0,0	8,6	0,0	0,0	0,0	33,6	26,5	19,7	43,0	82,6	5,5	6,0	2,7 - 9,2	
polmone	0,0	0,0	0,0	0,0	6,6	0,0	0,0	7,7	0,0	8,6	28,1	33,2	63,8	134,5	278,5	315,8	215,2	41,3	38,6	43,2	34,2 - 52,2	
pleura	0,0	0,0	0,0	0,0	0,0	0,0	0,0	0,0	0,0	0,0	0,0	0,0	0,0	0,0	13,3	19,7	0,0	0,0	1,1	1,2	-0,3 - 2,8	
osso	0,0	0,0	0,0	0,0	0,0	0,0	0,0	0,0	0,0	0,0	0,0	11,1	0,0	0,0	26,5	0,0	0,0	0,0	1,7	1,8	0,0 - 3,7	

INCIDENZA - 2000-2002 - numero di casi - maschi - Az USL 5

	0-4	05-9	10-14	15-19	20-24	25-29	30-34	35-39	40-44	45-49	50-54	55-59	60-64	65-69	70-74	75-79	80-84	85+	totale	anno
encefalo e altro SNC	1	0	1	0	0	0	0	0	0	1	0	0	2	0	1	1	0	0	7	2
esofago	0	0	0	0	0	0	0	0	0	0	0	0	1	2	0	0	1	0	4	1
stomaco	0	0	0	0	0	0	0	0	0	0	2	0	1	0	1	4	1	1	10	3
colon	0	0	0	0	0	0	0	1	0	0	0	0	3	4	2	6	1	4	21	7
retto	0	0	0	0	0	0	0	0	0	0	0	0	0	1	0	2	4	0	7	2
fegato	0	0	0	0	0	0	0	0	0	0	0	4	2	6	12	3	5	1	33	11
pancreas	0	0	0	0	0	0	0	0	0	0	0	1	1	0	3	2	0	1	8	2
pelle, melanoma	0	0	0	0	0	0	0	0	0	0	1	0	0	1	0	0	0	1	3	1
prostata	0	0	0	0	0	0	0	0	2	0	1	1	6	6	10	13	8	6	53	17
testicolo	0	0	0	0	0	0	0	1	0	0	0	1	0	0	0	0	1	0	3	1
rene e altre vie urinarie	0	0	0	0	0	0	0	0	0	0	0	0	0	0	0	1	1	1	3	1
vescica	0	0	0	0	0	0	0	0	0	0	0	1	3	4	1	4	2	1	16	5
leucemia linfatica	0	0	0	0	0	0	0	0	1	0	0	0	1	0	1	1	0	0	4	1
leucemia mieloide	0	0	0	0	0	0	0	0	0	0	0	0	0	0	1	0	1	0	2	0
leucemia monocitica	0	0	0	0	0	0	0	0	0	0	0	0	0	0	0	0	0	0	0	0
linfoma di Hodgking	0	0	0	0	0	0	0	0	0	1	1	0	0	0	0	1	0	0	3	1
linfoma non Hodgking	0	0	0	0	0	0	0	1	0	0	0	0	1	3	1	0	0	1	7	2
mieloma	0	0	0	0	0	0	0	1	0	0	0	0	0	2	0	0	2	0	5	1
polmone	0	0	0	0	0	0	0	0	0	2	3	1	4	12	11	8	4	3	48	16
pleura	0	0	0	0	0	0	0	0	0	0	1	0	0	1	0	0	0	0	2	0
osso	0	0	0	0	0	0	0	0	0	0	0	0	0	0	0	0	1	0	1	0

INCIDENZA - 2000-2002 - Tassi specifici per età (per 100.000, per anno) - maschi - Az USL 5

	0-4	05-9	10-14	15-19	20-24	25-29	30-34	35-39	40-44	45-49	50-54	55-59	60-64	65-69	70-74	75-79	80-84	85+	totale	stand. ITA-01	L.C 95%	
																				totale	totale	
encefalo e altro SNC	15,7	0,0	12,6	0,0	0,0	0,0	0,0	0,0	0,0	13,0	0,0	0,0	29,5	0,0	19,0	27,7	0,0	0,0	5,6	5,8	2,0 - 9,7	
esofago	0,0	0,0	0,0	0,0	0,0	0,0	0,0	0,0	0,0	0,0	0,0	0,0	14,7	31,8	0,0	0,0	65,4	0,0	3,2	3,6	0,5 - 6,7	
stomaco	0,0	0,0	0,0	0,0	0,0	0,0	0,0	0,0	0,0	0,0	29,0	0,0	14,7	0,0	19,0	110,7	65,4	61,7	8,1	9,3	4,2 - 14,4	
colon	0,0	0,0	0,0	0,0	0,0	0,0	0,0	10,7	0,0	0,0	0,0	0,0	44,2	63,7	38,0	166,0	65,4	246,9	16,9	18,4	11,4 - 25,4	
retto	0,0	0,0	0,0	0,0	0,0	0,0	0,0	0,0	0,0	0,0	0,0	0,0	0,0	15,9	0,0	55,3	261,8	0,0	5,6	6,9	2,4 - 11,4	
fegato	0,0	0,0	0,0	0,0	0,0	0,0	0,0	0,0	0,0	0,0	0,0	66,6	29,5	95,5	227,8	83,0	327,2	61,7	26,6	29,6	20,7 - 38,6	
pancreas	0,0	0,0	0,0	0,0	0,0	0,0	0,0	0,0	0,0	0,0	0,0	16,7	14,7	0,0	57,0	55,3	0,0	61,7	6,4	7,1	2,7 - 11,4	
pelle, melanoma	0,0	0,0	0,0	0,0	0,0	0,0	0,0	0,0	0,0	0,0	14,5	0,0	0,0	15,9	0,0	0,0	0,0	61,7	2,4	2,7	0,0 - 5,3	
prostata	0,0	0,0	0,0	0,0	0,0	0,0	0,0	0,0	23,3	0,0	14,5	16,7	88,4	95,5	189,9	359,7	523,6	370,4	42,7	47,7	36,3 - 59,1	
testicolo	0,0	0,0	0,0	0,0	0,0	0,0	0,0	10,7	0,0	0,0	0,0	16,7	0,0	0,0	0,0	0,0	65,4	0,0	2,4	2,9	0,0 - 5,9	
rene e altre vie urinarie	0,0	0,0	0,0	0,0	0,0	0,0	0,0	0,0	0,0	0,0	0,0	0,0	0,0	0,0	0,0	27,7	65,4	61,7	2,4	2,8	0,0 - 5,6	
vescica	0,0	0,0	0,0	0,0	0,0	0,0	0,0	0,0	0,0	0,0	0,0	16,7	44,2	63,7	19,0	110,7	130,9	61,7	12,9	14,4	8,1 - 20,6	
leucemia linfatica	0,0	0,0	0,0	0,0	0,0	0,0	0,0	0,0	11,7	0,0	0,0	0,0	14,7	0,0	19,0	27,7	0,0	0,0	3,2	3,5	0,5 - 6,5	
leucemia mieloide	0,0	0,0	0,0	0,0	0,0	0,0	0,0	0,0	0,0	0,0	0,0	0,0	0,0	0,0	19,0	0,0	65,4	0,0	1,6	1,9	-0,4 - 4,2	
leucemia monocitica	0,0	0,0	0,0	0,0	0,0	0,0	0,0	0,0	0,0	0,0	0,0	0,0	0,0	0,0	0,0	0,0	0,0	0,0	0,0	0,0	0,0	0,0 - 0,0
linfoma di Hodgking	0,0	0,0	0,0	0,0	0,0	0,0	0,0	0,0	0,0	13,0	14,5	0,0	0,0	0,0	0,0	27,7	0,0	0,0	2,4	2,8	0,0 - 5,6	
linfoma non Hodgking	0,0	0,0	0,0	0,0	0,0	0,0	0,0	10,7	0,0	0,0	0,0	0,0	14,7	47,7	19,0	0,0	0,0	61,7	5,6	5,9	2,0 - 9,8	
mieloma	0,0	0,0	0,0	0,0	0,0	0,0	0,0	10,7	0,0	0,0	0,0	0,0	0,0	31,8	0,0	0,0	130,9	0,0	4,0	4,7	1,0 - 8,3	
polmone	0,0	0,0	0,0	0,0	0,0	0,0	0,0	0,0	0,0	26,1	43,6	16,7	59,0	191,0	208,8	221,4	261,8	185,2	38,7	42,5	31,8 - 53,1	
pleura	0,0	0,0	0,0	0,0	0,0	0,0	0,0	0,0	0,0	0,0	14,5	0,0	0,0	15,9	0,0	0,0	0,0	0,0	1,6	1,8	-0,4 - 4,1	
osso	0,0	0,0	0,0	0,0	0,0	0,0	0,0	0,0	0,0	0,0	0,0	0,0	0,0	0,0	0,0	0,0	65,4	0,0	0,8	1,1	-0,8 - 2,9	

INCIDENZA - 2000-2002 - numero di casi - femmine - Az USL 1

	0-4	05-9	10-14	15-19	20-24	25-29	30-34	35-39	40-44	45-49	50-54	55-59	60-64	65-69	70-74	75-79	80-84	85+	totale	anno
encefalo e altro SNC	1	0	0	0	0	0	0	1	0	0	1	0	0	1	2	0	0	2	8	2
esofago	0	0	0	0	0	0	0	0	0	0	0	1	0	0	1	1	0	0	3	1
stomaco	0	0	0	0	0	1	0	0	0	0	0	1	3	2	2	2	2	5	18	6
colon	0	0	0	0	0	0	0	0	1	0	1	1	2	3	1	5	2	4	20	6
retto	0	0	0	0	0	0	0	0	0	0	1	0	2	2	2	2	2	3	14	4
fegato	0	0	0	0	0	0	0	0	0	1	1	2	0	2	3	2	0	1	12	4
pancreas	0	0	0	0	0	0	0	0	0	0	0	0	1	0	3	1	4	2	11	3
pelle, melanoma	0	0	0	0	0	0	0	0	1	0	0	0	2	2	0	1	0	0	6	2
utero, corpo	0	0	0	0	0	0	0	1	0	1	3	0	2	1	0	3	0	1	12	4
utero, collo	0	0	0	0	0	0	1	1	1	2	0	1	0	0	0	0	0	2	8	2
ovaio	0	0	0	1	0	1	0	0	0	2	1	0	0	0	2	2	1	1	11	3
mammella f	0	0	0	0	0	0	0	2	8	5	4	6	6	9	3	9	5	5	62	20
rene e altre vie urinarie	0	0	0	0	0	0	0	0	0	0	0	0	0	0	0	0	2	1	3	1
vescica	0	0	0	0	0	0	1	0	1	2	0	0	0	0	1	0	3	3	11	3
leucemia linfatica	0	0	0	0	0	0	0	0	0	1	0	0	0	0	0	0	0	0	1	0
leucemia mieloide	0	0	0	0	0	0	0	0	0	0	0	0	1	1	0	1	0	1	4	1
leucemia monocitica	0	0	0	0	0	0	0	0	0	0	0	0	0	0	0	0	0	0	0	0
linfoma di Hodgking	0	0	0	0	0	0	0	1	0	0	0	0	0	0	0	1	0	1	3	1
linfoma non Hodgking	0	0	0	0	0	0	1	1	0	0	2	1	0	2	0	1	0	3	11	3
mieloma	0	0	0	0	0	0	0	0	0	0	0	0	0	0	0	3	0	0	3	1
polmone	0	0	0	0	0	0	0	0	0	0	0	1	0	0	4	1	0	0	6	2
pleura	0	0	0	0	0	0	0	0	0	0	0	0	0	0	0	0	0	0	0	0
osso	0	0	0	0	0	0	0	0	0	0	0	0	0	0	1	0	0	1	2	0



INCIDENZA - 2000-2002 - Tassi specifici per età (per 100.000, per anno) - femmine - Az USL 1

	0-4	05-9	10-14	15-19	20-24	25-29	30-34	35-39	40-44	45-49	50-54	55-59	60-64	65-69	70-74	75-79	80-84	85+	totale	stand. ITA-01	L.C 95%
																				totale	
encefalo e altro SNC	13,6	0,0	0,0	0,0	0,0	0,0	0,0	9,2	0,0	0,0	13,2	0,0	0,0	11,4	24,9	0,0	0,0	52,1	5,4	5,7	2,2 - 9,2
esofago	0,0	0,0	0,0	0,0	0,0	0,0	0,0	0,0	0,0	0,0	0,0	14,9	0,0	0,0	12,5	15,6	0,0	0,0	2,0	2,3	0,0 - 4,5
stomaco	0,0	0,0	0,0	0,0	0,0	8,4	0,0	0,0	0,0	0,0	0,0	14,9	36,7	22,9	24,9	31,1	64,4	130,2	12,0	13,4	7,9 - 18,9
colon	0,0	0,0	0,0	0,0	0,0	0,0	0,0	0,0	10,6	0,0	13,2	14,9	24,5	34,3	12,5	77,8	64,4	104,2	13,4	15,0	9,2 - 20,9
retto	0,0	0,0	0,0	0,0	0,0	0,0	0,0	0,0	0,0	0,0	13,2	0,0	24,5	22,9	24,9	31,1	64,4	78,1	9,4	10,5	5,6 - 15,4
fegato	0,0	0,0	0,0	0,0	0,0	0,0	0,0	0,0	0,0	12,4	13,2	29,9	0,0	22,9	37,4	31,1	0,0	26,0	8,0	8,9	4,4 - 13,4
pancreas	0,0	0,0	0,0	0,0	0,0	0,0	0,0	0,0	0,0	0,0	0,0	0,0	12,2	0,0	37,4	15,6	128,8	52,1	7,4	8,5	4,0 - 12,9
pelle, melanoma	0,0	0,0	0,0	0,0	0,0	0,0	0,0	0,0	10,6	0,0	0,0	0,0	24,5	22,9	0,0	15,6	0,0	0,0	4,0	4,3	1,2 - 7,3
utero, corpo	0,0	0,0	0,0	0,0	0,0	0,0	0,0	9,2	0,0	12,4	39,7	0,0	24,5	11,4	0,0	46,7	0,0	26,0	8,0	9,3	4,6 - 13,9
utero, collo	0,0	0,0	0,0	0,0	0,0	0,0	8,4	9,2	10,6	24,8	0,0	14,9	0,0	0,0	0,0	0,0	0,0	52,1	5,4	6,1	2,4 - 9,8
ovaio	0,0	0,0	0,0	10,8	0,0	8,4	0,0	0,0	0,0	24,8	13,2	0,0	0,0	0,0	24,9	31,1	32,2	26,0	7,4	8,0	3,8 - 12,3
mammella f	0,0	0,0	0,0	0,0	0,0	0,0	0,0	18,4	84,6	61,9	53,0	89,7	73,4	103,0	37,4	140,1	161,0	130,2	41,5	47,0	36,6 - 57,4
rene e altre vie urinarie	0,0	0,0	0,0	0,0	0,0	0,0	0,0	0,0	0,0	0,0	0,0	0,0	0,0	0,0	0,0	0,0	64,4	26,0	2,0	2,5	0,0 - 5,0
vescica	0,0	0,0	0,0	0,0	0,0	0,0	8,4	0,0	10,6	24,8	0,0	0,0	0,0	0,0	12,5	0,0	96,6	78,1	7,4	8,5	4,1 - 13,0
leucemia linfatica	0,0	0,0	0,0	0,0	0,0	0,0	0,0	0,0	0,0	12,4	0,0	0,0	0,0	0,0	0,0	0,0	0,0	0,0	0,7	0,8	-0,6 - 2,2
leucemia mieloide	0,0	0,0	0,0	0,0	0,0	0,0	0,0	0,0	0,0	0,0	0,0	0,0	12,2	11,4	0,0	15,6	0,0	26,0	2,7	2,9	0,4 - 5,4
leucemia monocitica	0,0	0,0	0,0	0,0	0,0	0,0	0,0	0,0	0,0	0,0	0,0	0,0	0,0	0,0	0,0	0,0	0,0	0,0	0,0	0,0	0,0 - 0,0
linfoma di Hodgking	0,0	0,0	0,0	0,0	0,0	0,0	0,0	9,2	0,0	0,0	0,0	0,0	0,0	0,0	0,0	15,6	0,0	26,0	2,0	2,2	0,0 - 4,4
linfoma non Hodgking	0,0	0,0	0,0	0,0	0,0	0,0	8,4	9,2	0,0	0,0	26,5	14,9	0,0	22,9	0,0	15,6	0,0	78,1	7,4	8,3	3,9 - 12,7
mieloma	0,0	0,0	0,0	0,0	0,0	0,0	0,0	0,0	0,0	0,0	0,0	0,0	0,0	0,0	0,0	46,7	0,0	0,0	2,0	2,2	0,0 - 4,4
polmone	0,0	0,0	0,0	0,0	0,0	0,0	0,0	0,0	0,0	0,0	0,0	14,9	0,0	0,0	49,8	15,6	0,0	0,0	4,0	4,3	1,2 - 7,3
pleura	0,0	0,0	0,0	0,0	0,0	0,0	0,0	0,0	0,0	0,0	0,0	0,0	0,0	0,0	0,0	0,0	0,0	0,0	0,0	0,0	0,0 - 0,0
osso	0,0	0,0	0,0	0,0	0,0	0,0	0,0	0,0	0,0	0,0	0,0	0,0	0,0	0,0	12,5	0,0	0,0	26,0	1,3	1,4	-0,3 - 3,2

INCIDENZA - 2000-2002 - numero di casi - femmine - Az USL 2

	0-4	05-9	10-14	15-19	20-24	25-29	30-34	35-39	40-44	45-49	50-54	55-59	60-64	65-69	70-74	75-79	80-84	85+	totale	anno
encefalo e altro SNC	0	0	0	0	0	0	1	0	0	0	2	0	1	3	2	4	0	2	15	5
esofago	0	0	0	0	0	0	0	0	0	0	0	0	0	0	0	0	0	1	1	0
stomaco	0	0	0	0	0	0	1	0	0	1	2	0	3	3	6	4	5	5	30	10
colon	0	0	0	0	0	0	0	0	0	2	2	0	2	7	8	3	4	5	33	11
retto	0	0	0	0	0	1	0	0	0	0	0	3	1	4	7	11	8	8	43	14
fegato	0	0	0	0	0	0	0	0	0	1	0	3	2	6	7	7	5	3	34	11
pancreas	0	0	0	0	0	0	0	0	0	0	2	1	1	0	0	3	3	1	11	3
pelle, melanoma	0	0	0	0	0	0	0	1	0	2	2	0	1	2	2	2	0	0	12	4
utero, corpo	0	0	0	0	0	0	0	0	1	1	1	6	3	6	2	1	3	2	26	8
utero, collo	0	0	0	0	0	0	0	3	0	0	1	2	2	0	1	0	0	0	9	3
ovaio	0	0	0	0	0	0	0	1	0	2	3	2	0	1	3	4	4	1	21	7
mammella f	0	0	0	0	0	1	3	3	5	15	17	14	27	31	19	15	8	5	163	54
rene e altre vie urinarie	0	0	0	0	0	0	0	0	2	0	0	1	1	1	2	0	2	0	9	3
vescica	0	0	0	0	0	0	0	1	0	1	0	0	3	0	0	5	0	3	13	4
leucemia linfatica	1	0	0	0	0	1	0	0	0	0	0	0	2	1	3	3	0	4	15	5
leucemia mieloide	0	0	0	0	0	0	0	0	0	0	0	0	1	2	3	3	2	0	11	3
leucemia monocitica	0	0	0	0	0	0	0	0	0	0	0	0	0	0	0	0	0	0	0	0
linfoma di Hodgking	0	0	0	0	0	0	1	1	0	0	1	0	1	0	0	0	0	0	4	1
linfoma non Hodgking	0	0	0	0	0	0	0	0	1	1	3	0	3	6	1	0	3	1	19	6
mieloma	0	0	0	0	0	0	0	0	0	0	2	0	1	1	0	2	0	0	6	2
polmone	0	1	0	0	0	0	0	0	1	0	3	0	1	2	3	3	2	4	20	6
pleura	0	0	0	0	0	0	0	0	0	0	0	0	0	1	1	0	0	0	2	0
osso	0	0	0	0	0	0	0	0	0	0	0	0	1	0	0	0	0	0	1	0

INCIDENZA - 2000-2002 - Tassi specifici per età (per 100.000, per anno) - femmine - Az USL 2

	INCIDENZA - 2000-2002 - Tassi specifici per età (per 100.000, per anno) - femmine - Az USL 2																		totale	stand.	L.C 95%
	0-4	05-9	10-14	15-19	20-24	25-29	30-34	35-39	40-44	45-49	50-54	55-59	60-64	65-69	70-74	75-79	80-84	85+		ITA-01	
encefalo e altro SNC	0,0	0,0	0,0	0,0	0,0	0,0	3,8	0,0	0,0	0,0	11,1	0,0	4,9	14,9	11,8	28,0	0,0	26,7	4,4	4,9	2,7 - 7,1
esofago	0,0	0,0	0,0	0,0	0,0	0,0	0,0	0,0	0,0	0,0	0,0	0,0	0,0	0,0	0,0	0,0	0,0	13,4	0,3	0,4	-0,3 - 1,1
stomaco	0,0	0,0	0,0	0,0	0,0	0,0	3,8	0,0	0,0	4,9	11,1	0,0	14,7	14,9	35,4	28,0	72,3	66,8	8,9	10,2	7,0 - 13,5
colon	0,0	0,0	0,0	0,0	0,0	0,0	0,0	0,0	0,0	9,8	11,1	0,0	9,8	34,7	47,2	21,0	57,8	66,8	9,8	11,0	7,6 - 14,3
retto	0,0	0,0	0,0	0,0	0,0	4,0	0,0	0,0	0,0	0,0	0,0	18,1	4,9	19,8	41,3	77,0	115,6	106,9	12,7	14,8	10,9 - 18,8
fegato	0,0	0,0	0,0	0,0	0,0	0,0	0,0	0,0	0,0	4,9	0,0	18,1	9,8	29,7	41,3	49,0	72,3	40,1	10,1	11,3	7,9 - 14,6
pancreas	0,0	0,0	0,0	0,0	0,0	0,0	0,0	0,0	0,0	0,0	11,1	6,0	4,9	0,0	0,0	21,0	43,4	13,4	3,3	3,9	1,9 - 6,0
pelle, melanoma	0,0	0,0	0,0	0,0	0,0	0,0	0,0	4,0	0,0	9,8	11,1	0,0	4,9	9,9	11,8	14,0	0,0	0,0	3,6	3,8	1,9 - 5,7
utero, corpo	0,0	0,0	0,0	0,0	0,0	0,0	0,0	0,0	4,5	4,9	5,6	36,3	14,7	29,7	11,8	7,0	43,4	26,7	7,7	8,6	5,6 - 11,5
utero, collo	0,0	0,0	0,0	0,0	0,0	0,0	0,0	11,9	0,0	0,0	5,6	12,1	9,8	0,0	5,9	0,0	0,0	0,0	2,7	2,9	1,2 - 4,6
ovaio	0,0	0,0	0,0	0,0	0,0	0,0	0,0	4,0	0,0	9,8	16,7	12,1	0,0	5,0	17,7	28,0	57,8	13,4	6,2	7,2	4,5 - 10,0
mammella f	0,0	0,0	0,0	0,0	0,0	4,0	11,3	11,9	22,5	73,2	94,7	84,6	132,4	153,7	112,1	105,0	115,6	66,8	48,3	52,3	45,2 - 59,4
rene e altre vie urinarie	0,0	0,0	0,0	0,0	0,0	0,0	0,0	0,0	9,0	0,0	0,0	6,0	4,9	5,0	11,8	0,0	28,9	0,0	2,7	3,0	1,2 - 4,7
vescica	0,0	0,0	0,0	0,0	0,0	0,0	0,0	4,0	0,0	4,9	0,0	0,0	14,7	0,0	0,0	35,0	0,0	40,1	3,9	4,3	2,2 - 6,4
leucemia linfatica	6,8	0,0	0,0	0,0	0,0	4,0	0,0	0,0	0,0	0,0	0,0	0,0	9,8	5,0	17,7	21,0	0,0	53,5	4,4	5,0	2,7 - 7,2
leucemia mieloide	0,0	0,0	0,0	0,0	0,0	0,0	0,0	0,0	0,0	0,0	0,0	0,0	4,9	9,9	17,7	21,0	28,9	0,0	3,3	3,6	1,7 - 5,4
leucemia monocitica	0,0	0,0	0,0	0,0	0,0	0,0	0,0	0,0	0,0	0,0	0,0	0,0	0,0	0,0	0,0	0,0	0,0	0,0	0,0	0,0	0,0 - 0,0
linfoma di Hodgking	0,0	0,0	0,0	0,0	0,0	0,0	3,8	4,0	0,0	0,0	5,6	0,0	4,9	0,0	0,0	0,0	0,0	0,0	1,2	1,3	0,2 - 2,4
linfoma non Hodgking	0,0	0,0	0,0	0,0	0,0	0,0	0,0	0,0	4,5	4,9	16,7	0,0	14,7	29,7	5,9	0,0	43,4	13,4	5,6	6,2	3,7 - 8,7
mieloma	0,0	0,0	0,0	0,0	0,0	0,0	0,0	0,0	0,0	0,0	11,1	0,0	4,9	5,0	0,0	14,0	0,0	0,0	1,8	2,0	0,6 - 3,4
polmone	0,0	5,6	0,0	0,0	0,0	0,0	0,0	0,0	4,5	0,0	16,7	0,0	4,9	9,9	17,7	21,0	28,9	53,5	5,9	6,8	4,2 - 9,5
pleura	0,0	0,0	0,0	0,0	0,0	0,0	0,0	0,0	0,0	0,0	0,0	0,0	0,0	5,0	5,9	0,0	0,0	0,0	0,6	0,6	-0,1 - 1,3
osso	0,0	0,0	0,0	0,0	0,0	0,0	0,0	0,0	0,0	0,0	0,0	6,0	0,0	0,0	0,0	0,0	0,0	0,0	0,3	0,4	-0,3 - 1,0

INCIDENZA - 2000-2002 - numero di casi - femmine - Az USL 3

	0-4	05-9	10-14	15-19	20-24	25-29	30-34	35-39	40-44	45-49	50-54	55-59	60-64	65-69	70-74	75-79	80-84	85+	totale	anno
encefalo e altro SNC	0	0	0	0	0	0	0	1	1	0	0	0	1	3	1	1	0	0	8	2
esofago	0	0	0	0	0	0	0	0	0	0	0	0	0	0	0	0	0	0	0	0
stomaco	0	0	0	0	0	0	0	0	0	0	0	0	0	0	5	1	4	2	12	4
colon	0	0	0	0	0	0	0	0	0	0	1	0	0	1	1	0	3	1	7	2
retto	0	0	0	0	0	0	0	0	0	0	1	2	0	1	3	3	1	0	11	3
fegato	0	0	0	0	0	0	0	0	0	0	0	1	0	2	2	2	1	1	9	3
pancreas	0	0	0	0	0	0	0	0	0	0	0	0	1	1	1	1	0	3	7	2
pelle, melanoma	0	0	0	0	0	0	0	0	3	0	1	0	0	0	0	0	0	0	4	1
utero, corpo	0	0	0	0	0	0	0	0	0	0	0	0	0	0	1	0	1	0	2	0
utero, collo	0	0	0	0	0	0	0	1	0	0	2	0	0	1	1	1	0	0	6	2
ovaio	0	0	0	0	0	1	0	0	1	0	1	2	1	0	2	1	1	2	12	4
mammella f	0	0	0	0	0	0	1	1	1	4	6	4	8	7	3	6	4	1	46	15
rene e altre vie urinarie	0	0	0	0	0	0	0	0	0	0	0	0	0	2	0	0	2	0	4	1
vescica	0	0	0	0	0	0	0	0	0	0	1	0	0	0	1	0	1	0	3	1
leucemia linfatica	0	0	0	0	0	0	0	0	0	0	0	0	0	2	0	1	0	0	3	1
leucemia mieloide	0	0	0	0	0	0	0	0	0	0	0	0	1	0	0	2	1	0	4	1
leucemia monocitica	0	0	0	0	0	0	0	0	0	0	0	0	0	0	0	0	0	0	0	0
linfoma di Hodgking	0	0	0	0	0	0	0	1	0	0	0	0	0	0	1	0	0	0	2	0
linfoma non Hodgking	0	0	0	0	1	1	1	0	0	0	0	0	0	2	1	1	2	0	9	3
mieloma	0	0	0	0	0	0	0	0	0	0	0	0	0	1	0	0	0	0	1	0
polmone	0	0	0	0	0	0	0	0	0	0	0	0	1	1	0	3	0	1	6	2
pleura	0	0	0	0	0	0	0	0	0	0	0	0	0	0	0	0	0	0	0	0
osso	0	0	0	0	0	0	0	0	0	0	0	0	0	0	0	0	0	0	0	0

INCIDENZA - 2000-2002 - Tassi specifici per età (per 100.000, per anno) - femmine - Az USL 3

	0-4	05-9	10-14	15-19	20-24	25-29	30-34	35-39	40-44	45-49	50-54	55-59	60-64	65-69	70-74	75-79	80-84	85+	totale	stand. ITA-01	L.C 95%
																				totale	
encefalo e altro SNC	0,0	0,0	0,0	0,0	0,0	0,0	0,0	11,5	12,7	0,0	0,0	0,0	13,4	39,4	14,4	18,3	0,0	0,0	6,5	6,4	2,5 - 10,4
esofago	0,0	0,0	0,0	0,0	0,0	0,0	0,0	0,0	0,0	0,0	0,0	0,0	0,0	0,0	0,0	0,0	0,0	0,0	0,0	0,0	0,0 - 0,0
stomaco	0,0	0,0	0,0	0,0	0,0	0,0	0,0	0,0	0,0	0,0	0,0	0,0	0,0	0,0	72,1	18,3	133,2	57,6	9,8	10,0	5,0 - 15,0
colon	0,0	0,0	0,0	0,0	0,0	0,0	0,0	0,0	0,0	0,0	14,7	0,0	0,0	13,1	14,4	0,0	99,9	28,8	5,7	6,0	2,1 - 10,0
retto	0,0	0,0	0,0	0,0	0,0	0,0	0,0	0,0	0,0	0,0	14,7	31,1	0,0	13,1	43,3	55,0	33,3	0,0	9,0	9,3	4,4 - 14,2
fegato	0,0	0,0	0,0	0,0	0,0	0,0	0,0	0,0	0,0	0,0	0,0	15,5	0,0	26,3	28,8	36,7	33,3	28,8	7,3	7,4	3,1 - 11,7
pancreas	0,0	0,0	0,0	0,0	0,0	0,0	0,0	0,0	0,0	0,0	0,0	0,0	13,4	13,1	14,4	18,3	0,0	86,4	5,7	5,7	2,0 - 9,5
pelle, melanoma	0,0	0,0	0,0	0,0	0,0	0,0	0,0	0,0	38,1	0,0	14,7	0,0	0,0	0,0	0,0	0,0	0,0	0,0	3,3	3,6	0,5 - 6,8
utero, corpo	0,0	0,0	0,0	0,0	0,0	0,0	0,0	0,0	0,0	0,0	0,0	0,0	0,0	0,0	14,4	0,0	33,3	0,0	1,6	1,7	-0,4 - 3,7
utero, collo	0,0	0,0	0,0	0,0	0,0	0,0	0,0	11,5	0,0	0,0	29,4	0,0	0,0	13,1	14,4	18,3	0,0	0,0	4,9	5,2	1,5 - 8,9
ovaio	0,0	0,0	0,0	0,0	0,0	11,3	0,0	0,0	12,7	0,0	14,7	31,1	13,4	0,0	28,8	18,3	33,3	57,6	9,8	10,3	5,1 - 15,4
mammella f	0,0	0,0	0,0	0,0	0,0	0,0	11,3	11,5	12,7	52,7	88,3	62,2	106,9	92,0	43,3	110,0	133,2	28,8	37,5	39,1	29,1 - 49,2
rene e altre vie urinarie	0,0	0,0	0,0	0,0	0,0	0,0	0,0	0,0	0,0	0,0	0,0	0,0	0,0	26,3	0,0	0,0	66,6	0,0	3,3	3,3	0,4 - 6,1
vescica	0,0	0,0	0,0	0,0	0,0	0,0	0,0	0,0	0,0	0,0	14,7	0,0	0,0	0,0	14,4	0,0	33,3	0,0	2,4	2,6	0,0 - 5,3
leucemia linfatica	0,0	0,0	0,0	0,0	0,0	0,0	0,0	0,0	0,0	0,0	0,0	0,0	0,0	26,3	0,0	18,3	0,0	0,0	2,4	2,3	0,0 - 4,7
leucemia mieloide	0,0	0,0	0,0	0,0	0,0	0,0	0,0	0,0	0,0	0,0	0,0	0,0	13,4	0,0	0,0	36,7	33,3	0,0	3,3	3,4	0,5 - 6,4
leucemia monocitica	0,0	0,0	0,0	0,0	0,0	0,0	0,0	0,0	0,0	0,0	0,0	0,0	0,0	0,0	0,0	0,0	0,0	0,0	0,0	0,0	0,0 - 0,0
linfoma di Hodgking	0,0	0,0	0,0	0,0	0,0	0,0	0,0	11,5	0,0	0,0	0,0	0,0	0,0	0,0	14,4	0,0	0,0	0,0	1,6	1,7	-0,4 - 3,7
linfoma non Hodgking	0,0	0,0	0,0	0,0	12,2	11,3	11,3	0,0	0,0	0,0	0,0	0,0	0,0	26,3	14,4	18,3	66,6	0,0	7,3	7,3	3,1 - 11,5
mieloma	0,0	0,0	0,0	0,0	0,0	0,0	0,0	0,0	0,0	0,0	0,0	0,0	0,0	13,1	0,0	0,0	0,0	0,0	0,8	0,7	-0,5 - 2,0
polmone	0,0	0,0	0,0	0,0	0,0	0,0	0,0	0,0	0,0	0,0	0,0	0,0	13,4	13,1	0,0	55,0	0,0	28,8	4,9	5,0	1,5 - 8,5
pleura	0,0	0,0	0,0	0,0	0,0	0,0	0,0	0,0	0,0	0,0	0,0	0,0	0,0	0,0	0,0	0,0	0,0	0,0	0,0	0,0	0,0 - 0,0
osso	0,0	0,0	0,0	0,0	0,0	0,0	0,0	0,0	0,0	0,0	0,0	0,0	0,0	0,0	0,0	0,0	0,0	0,0	0,0	0,0	0,0 - 0,0

INCIDENZA - 2000-2002 - numero di casi - femmine - Az USL 4

	0-4	05-9	10-14	15-19	20-24	25-29	30-34	35-39	40-44	45-49	50-54	55-59	60-64	65-69	70-74	75-79	80-84	85+	0	totale	anno
encefalo e altro SNC	0	0	0	1	1	4	0	0	0	0	0	0	2	5	2	0	2	0	0	17	5
esofago	0	0	0	0	0	0	0	0	0	0	0	0	0	0	0	1	0	0	0	1	0
stomaco	0	0	0	0	0	0	0	0	1	0	0	0	0	2	4	2	2	1	0	12	4
colon	0	0	0	0	1	0	0	0	1	1	1	0	5	3	2	4	3	4	0	25	8
retto	0	0	0	0	0	0	0	1	1	0	0	3	0	1	2	2	2	2	0	14	4
fegato	0	0	0	1	0	0	0	0	0	0	1	2	0	7	4	4	3	4	0	26	8
pancreas	0	0	0	0	0	0	0	0	0	1	1	0	0	3	3	4	0	2	0	14	4
pelle, melanoma	0	0	0	0	0	0	1	1	0	1	0	0	0	1	0	0	2	0	0	6	2
utero, corpo	0	0	0	0	0	0	0	0	1	0	0	2	2	6	2	1	0	0	0	14	4
utero, collo	0	0	0	0	0	0	2	4	1	1	0	1	1	0	0	0	0	0	0	10	3
ovaio	0	0	0	0	0	1	0	0	0	0	1	0	0	0	3	2	1	2	0	10	3
mammella f	0	0	0	0	0	0	1	9	7	18	19	17	19	15	19	10	3	5	0	142	47
rene e altre vie urinarie	0	0	0	0	0	0	0	0	0	0	2	1	1	2	0	1	0	1	0	8	2
vescica	0	0	0	0	0	0	0	0	0	0	1	0	0	1	1	1	1	0	0	5	1
leucemia linfatica	0	0	0	0	0	0	0	1	1	1	1	0	0	1	0	0	2	1	0	8	2
leucemia mieloide	0	0	1	1	0	0	0	0	0	0	0	2	1	0	0	3	0	0	0	8	2
leucemia monocitica	0	0	0	0	0	0	0	0	0	0	0	0	0	0	0	0	0	0	0	0	0
linfoma di Hodgking	0	0	0	0	0	0	0	0	0	0	0	0	0	0	0	0	0	0	0	0	0
linfoma non Hodgking	0	0	0	0	1	0	1	2	1	0	0	0	0	2	1	1	0	1	0	10	3
mieloma	0	0	0	0	0	0	0	0	0	0	0	0	0	1	3	0	0	1	0	5	1
polmone	0	0	0	0	0	0	0	0	0	0	2	1	1	3	2	5	0	0	0	14	4
pleura	0	0	0	0	0	0	0	0	0	0	0	0	0	0	0	0	0	0	0	0	0
osso	0	0	0	0	0	0	0	1	0	0	1	0	0	0	1	0	0	0	0	3	1

INCIDENZA - 2000-2002 - Tassi specifici per età (per 100.000, per anno) - femmine - Az USL 4

	0-4	05-9	10-14	15-19	20-24	25-29	30-34	35-39	40-44	45-49	50-54	55-59	60-64	65-69	70-74	75-79	80-84	85+	totale	stand. ITA-01	L.C 95%
																				totale	
encefalo e altro SNC	0,0	0,0	0,0	8,0	6,9	27,9	0,0	0,0	0,0	0,0	0,0	0,0	18,4	51,5	24,4	0,0	67,0	0,0	9,1	9,9	5,6 - 14,2
esofago	0,0	0,0	0,0	0,0	0,0	0,0	0,0	0,0	0,0	0,0	0,0	0,0	0,0	0,0	0,0	14,3	0,0	0,0	0,5	0,7	-0,5 - 1,8
stomaco	0,0	0,0	0,0	0,0	0,0	0,0	0,0	0,0	7,8	0,0	0,0	0,0	0,0	20,6	48,7	28,7	67,0	28,2	6,4	8,3	4,1 - 12,5
colon	0,0	0,0	0,0	0,0	6,9	0,0	0,0	0,0	7,8	8,4	9,2	0,0	46,0	30,9	24,4	57,4	100,6	112,6	13,4	16,7	10,8 - 22,6
retto	0,0	0,0	0,0	0,0	0,0	0,0	0,0	7,5	7,8	0,0	0,0	31,4	0,0	10,3	24,4	28,7	67,0	56,3	7,5	9,6	5,1 - 14,2
fegato	0,0	0,0	0,0	8,0	0,0	0,0	0,0	0,0	0,0	0,0	9,2	20,9	0,0	72,0	48,7	57,4	100,6	112,6	14,0	17,6	11,5 - 23,7
pancreas	0,0	0,0	0,0	0,0	0,0	0,0	0,0	0,0	0,0	8,4	9,2	0,0	0,0	30,9	36,5	57,4	0,0	56,3	7,5	9,2	4,9 - 13,5
pelle, melanoma	0,0	0,0	0,0	0,0	0,0	0,0	7,0	7,5	0,0	8,4	0,0	0,0	0,0	10,3	0,0	0,0	67,0	0,0	3,2	4,0	1,1 - 7,0
utero, corpo	0,0	0,0	0,0	0,0	0,0	0,0	0,0	0,0	7,8	0,0	0,0	20,9	18,4	61,7	24,4	14,3	0,0	0,0	7,5	8,3	4,5 - 12,2
utero, collo	0,0	0,0	0,0	0,0	0,0	0,0	14,1	29,9	7,8	8,4	0,0	10,5	9,2	0,0	0,0	0,0	0,0	0,0	5,4	5,7	2,6 - 8,8
ovaio	0,0	0,0	0,0	0,0	0,0	7,0	0,0	0,0	0,0	0,0	9,2	0,0	0,0	0,0	36,5	28,7	33,5	56,3	5,4	7,0	3,1 - 10,8
mammella f	0,0	0,0	0,0	0,0	0,0	0,0	7,0	67,2	54,7	150,3	175,0	177,7	174,8	154,4	231,4	143,4	100,6	140,8	76,3	86,6	73,9 - 99,2
rene e altre vie urinarie	0,0	0,0	0,0	0,0	0,0	0,0	0,0	0,0	0,0	0,0	18,4	10,5	9,2	20,6	0,0	14,3	0,0	28,2	4,3	5,1	1,9 - 8,2
vescica	0,0	0,0	0,0	0,0	0,0	0,0	0,0	0,0	0,0	0,0	9,2	0,0	0,0	10,3	12,2	14,3	33,5	0,0	2,7	3,4	0,7 - 6,1
leucemia linfatica	0,0	0,0	0,0	0,0	0,0	0,0	0,0	7,5	7,8	8,4	9,2	0,0	0,0	10,3	0,0	0,0	67,0	28,2	4,3	5,5	2,0 - 8,9
leucemia mieloide	0,0	0,0	9,4	8,0	0,0	0,0	0,0	0,0	0,0	0,0	0,0	20,9	9,2	0,0	0,0	43,0	0,0	0,0	4,3	4,6	1,7 - 7,5
leucemia monocitica	0,0	0,0	0,0	0,0	0,0	0,0	0,0	0,0	0,0	0,0	0,0	0,0	0,0	0,0	0,0	0,0	0,0	0,0	0,0	0,0	0,0 - 0,0
linfoma di Hodgking	0,0	0,0	0,0	0,0	0,0	0,0	0,0	0,0	0,0	0,0	0,0	0,0	0,0	0,0	0,0	0,0	0,0	0,0	0,0	0,0	0,0 - 0,0
linfoma non Hodgking	0,0	0,0	0,0	0,0	6,9	0,0	7,0	14,9	7,8	0,0	0,0	0,0	0,0	20,6	12,2	14,3	0,0	28,2	5,4	6,0	2,6 - 9,3
mieloma	0,0	0,0	0,0	0,0	0,0	0,0	0,0	0,0	0,0	0,0	0,0	0,0	0,0	10,3	36,5	0,0	0,0	28,2	2,7	3,4	0,7 - 6,0
polmone	0,0	0,0	0,0	0,0	0,0	0,0	0,0	0,0	0,0	0,0	18,4	10,5	9,2	30,9	24,4	71,7	0,0	0,0	7,5	8,8	4,7 - 12,9
pleura	0,0	0,0	0,0	0,0	0,0	0,0	0,0	0,0	0,0	0,0	0,0	0,0	0,0	0,0	0,0	0,0	0,0	0,0	0,0	0,0	0,0 - 0,0
osso	0,0	0,0	0,0	0,0	0,0	0,0	0,0	7,5	0,0	0,0	9,2	0,0	0,0	0,0	12,2	0,0	0,0	0,0	1,6	1,9	0,0 - 3,7

INCIDENZA - 2000-2002 - numero di casi - femmine - Az USL 5

	0-4	05-9	10-14	15-19	20-24	25-29	30-34	35-39	40-44	45-49	50-54	55-59	60-64	65-69	70-74	75-79	80-84	85+	totale	anno
encefalo e altro SNC	0	0	0	0	0	1	1	0	1	0	0	0	1	1	4	1	0	0	10	3
esofago	0	0	0	0	0	0	0	0	0	0	0	0	0	0	0	1	0	0	1	0
stomaco	0	0	0	0	0	0	0	0	1	0	1	1	3	3	1	3	3	5	21	7
colon	0	1	0	0	0	0	0	2	1	3	2	0	2	6	3	4	4	4	32	10
retto	0	0	0	0	0	0	0	0	0	0	1	0	1	3	3	1	1	1	11	3
fegato	0	0	0	0	0	0	0	0	0	0	1	1	0	2	1	1	1	1	8	2
pancreas	0	0	0	0	0	0	0	0	0	0	0	0	0	2	0	4	3	1	10	3
pelle, melanoma	0	0	0	0	0	0	0	0	0	0	0	0	0	1	1	1	0	0	3	1
utero, corpo	0	0	0	0	0	0	0	0	0	0	0	0	4	3	0	0	1	0	8	2
utero, collo	0	0	0	0	0	0	0	0	0	1	1	1	2	0	0	0	0	0	5	1
ovaio	0	0	1	0	0	0	0	0	1	0	1	3	0	2	4	1	1	1	15	5
mammella f	0	0	0	0	0	0	0	0	5	0	8	10	9	8	12	7	2	1	62	20
rene e altre vie urinarie	1	0	0	0	0	0	0	0	1	0	0	0	0	3	1	2	1	0	9	3
vescica	0	0	0	0	0	0	0	0	0	0	0	0	1	1	0	0	2	0	4	1
leucemia linfatica	0	0	1	0	0	0	0	0	0	0	0	1	0	1	0	1	1	1	6	2
leucemia mieloide	0	0	0	0	0	0	0	0	0	0	0	0	1	0	1	0	1	1	4	1
leucemia monocitica	0	0	0	0	0	0	0	0	0	0	0	0	0	0	0	0	0	0	0	0
linfoma di Hodgking	0	0	0	0	0	0	0	0	0	0	0	0	0	0	0	0	1	0	1	0
linfoma non Hodgking	0	0	0	0	0	0	0	0	1	0	0	0	0	1	3	2	0	2	9	3
mieloma	0	0	0	0	0	0	0	0	0	0	0	0	0	0	1	2	1	0	4	1
polmone	0	0	0	0	0	0	0	1	0	0	0	0	0	0	0	2	0	2	5	1
pleura	0	0	0	0	0	0	0	0	0	0	0	1	0	0	0	1	0	0	2	0
osso	0	0	0	0	0	0	0	0	0	0	0	0	0	1	0	0	0	0	1	0



INCIDENZA - 2000-2002 - Tassi specifici per età (per 100.000, per anno) - femmine - Az USL 5

	0-4	05-9	10-14	15-19	20-24	25-29	30-34	35-39	40-44	45-49	50-54	55-59	60-64	65-69	70-74	75-79	80-84	85+	totale	stand. ITA-01	L.C 95%
																				totale	
encefalo e altro SNC	0,0	0,0	0,0	0,0	0,0	10,1	9,8	0,0	11,7	0,0	0,0	0,0	13,8	13,9	67,4	21,2	0,0	0,0	7,8	8,5	3,8 - 13,2
esofago	0,0	0,0	0,0	0,0	0,0	0,0	0,0	0,0	0,0	0,0	0,0	0,0	0,0	0,0	0,0	21,2	0,0	0,0	0,8	1,0	-0,7 - 2,7
stomaco	0,0	0,0	0,0	0,0	0,0	0,0	0,0	0,0	11,7	0,0	14,8	15,1	41,5	41,6	16,9	63,6	132,0	199,9	16,4	20,9	12,9 - 28,9
colon	0,0	13,9	0,0	0,0	0,0	0,0	0,0	20,9	11,7	39,4	29,6	0,0	27,6	83,2	50,6	84,8	176,1	159,9	25,1	30,1	20,7 - 39,4
retto	0,0	0,0	0,0	0,0	0,0	0,0	0,0	0,0	0,0	0,0	14,8	0,0	13,8	41,6	50,6	21,2	44,0	40,0	8,6	10,2	4,8 - 15,6
fegato	0,0	0,0	0,0	0,0	0,0	0,0	0,0	0,0	0,0	0,0	14,8	15,1	0,0	27,7	16,9	21,2	44,0	40,0	6,3	7,7	2,9 - 12,4
pancreas	0,0	0,0	0,0	0,0	0,0	0,0	0,0	0,0	0,0	0,0	0,0	0,0	0,0	27,7	0,0	84,8	132,0	40,0	7,8	10,2	4,6 - 15,9
pelle, melanoma	0,0	0,0	0,0	0,0	0,0	0,0	0,0	0,0	0,0	0,0	0,0	0,0	0,0	13,9	16,9	21,2	0,0	0,0	2,3	2,7	0,0 - 5,4
utero, corpo	0,0	0,0	0,0	0,0	0,0	0,0	0,0	0,0	0,0	0,0	0,0	0,0	55,3	41,6	0,0	0,0	44,0	0,0	6,3	6,9	2,6 - 11,2
utero, collo	0,0	0,0	0,0	0,0	0,0	0,0	0,0	0,0	0,0	13,1	14,8	15,1	27,6	0,0	0,0	0,0	0,0	0,0	3,9	4,4	1,0 - 7,8
ovaio	0,0	0,0	12,9	0,0	0,0	0,0	0,0	0,0	11,7	0,0	14,8	45,4	0,0	27,7	67,4	21,2	44,0	40,0	11,7	13,6	7,4 - 19,7
mammella f	0,0	0,0	0,0	0,0	0,0	0,0	0,0	0,0	58,7	0,0	118,4	151,4	124,4	110,9	202,2	148,4	88,0	40,0	48,5	55,9	43,5 - 68,3
rene e altre vie urinarie	16,9	0,0	0,0	0,0	0,0	0,0	0,0	0,0	11,7	0,0	0,0	0,0	0,0	41,6	16,9	42,4	44,0	0,0	7,0	7,9	3,3 - 12,6
vescica	0,0	0,0	0,0	0,0	0,0	0,0	0,0	0,0	0,0	0,0	0,0	0,0	13,8	13,9	0,0	0,0	88,0	0,0	3,1	4,0	0,5 - 7,5
leucemia linfatica	0,0	0,0	12,9	0,0	0,0	0,0	0,0	0,0	0,0	0,0	0,0	15,1	0,0	13,9	0,0	21,2	44,0	40,0	4,7	5,6	1,5 - 9,7
leucemia mieloide	0,0	0,0	0,0	0,0	0,0	0,0	0,0	0,0	0,0	0,0	0,0	0,0	13,8	0,0	16,9	0,0	44,0	40,0	3,1	4,1	0,5 - 7,7
leucemia monocitica	0,0	0,0	0,0	0,0	0,0	0,0	0,0	0,0	0,0	0,0	0,0	0,0	0,0	0,0	0,0	0,0	0,0	0,0	0,0	0,0	0,0 - 0,0
linfoma di Hodgking	0,0	0,0	0,0	0,0	0,0	0,0	0,0	0,0	0,0	0,0	0,0	0,0	0,0	0,0	0,0	0,0	44,0	0,0	0,8	1,2	-0,9 - 3,2
linfoma non Hodgking	0,0	0,0	0,0	0,0	0,0	0,0	0,0	0,0	11,7	0,0	0,0	0,0	0,0	13,9	50,6	42,4	0,0	80,0	7,0	8,6	3,6 - 13,7
mieloma	0,0	0,0	0,0	0,0	0,0	0,0	0,0	0,0	0,0	0,0	0,0	0,0	0,0	0,0	16,9	42,4	44,0	0,0	3,1	4,1	0,5 - 7,6
polmone	0,0	0,0	0,0	0,0	0,0	0,0	0,0	10,4	0,0	0,0	0,0	0,0	0,0	0,0	0,0	42,4	0,0	80,0	3,9	5,2	1,1 - 9,2
pleura	0,0	0,0	0,0	0,0	0,0	0,0	0,0	0,0	0,0	0,0	0,0	15,1	0,0	0,0	0,0	21,2	0,0	0,0	1,6	1,9	-0,4 - 4,2
osso	0,0	0,0	0,0	0,0	0,0	0,0	0,0	0,0	0,0	0,0	0,0	0,0	0,0	13,9	0,0	0,0	0,0	0,0	0,8	0,8	-0,6 - 2,1

**Incidenza 2003-2005**

**M e F, n. casi e tassi specifici**

**BASILICATA**

INCIDENZA - 2003-2005 - numero di casi - maschi - Basilicata

	0-4	05-9	10-14	15-19	20-24	25-29	30-34	35-39	40-44	45-49	50-54	55-59	60-64	65-69	70-74	75-79	80-84	85+	totale	anno
encefalo e altro SNC	0	0	1	0	1	4	1	0	4	3	5	5	5	7	17	13	6	2	74	24
esofago	0	0	0	0	0	0	0	0	2	2	1	1	0	2	5	1	0	2	16	5
stomaco	0	0	0	0	0	0	1	2	3	8	7	12	15	25	37	40	34	9	193	64
colon	0	1	0	0	0	2	1	1	2	5	13	15	19	40	46	36	29	23	233	77
retto	0	0	0	0	1	0	0	1	3	3	10	18	17	22	37	37	29	10	188	62
fegato	0	0	0	0	1	1	1	1	1	7	9	16	29	31	46	30	21	7	201	67
pancreas	0	0	0	0	0	0	0	1	3	3	4	9	10	9	17	11	9	6	82	27
pelle, melanoma	0	0	1	2	0	1	3	2	2	1	5	7	5	11	5	3	1	3	52	17
prostata	0	0	0	0	0	0	0	1	0	4	19	33	54	94	146	124	78	44	597	199
testicolo	0	0	0	3	10	15	5	6	1	1	2	1	2	2	2	2	3	0	55	18
rene e altre vie urinarie	0	0	0	0	0	1	0	0	3	3	8	13	9	17	12	20	8	5	99	33
vescica	0	0	0	0	0	0	4	4	4	5	15	10	25	40	46	42	51	18	264	88
leucemia linfatica	2	0	1	1	1	0	0	0	2	3	2	3	5	11	12	7	9	6	65	21
leucemia mieloide	0	0	0	1	2	0	1	2	1	1	4	3	4	6	7	11	11	3	57	19
leucemia monocitica	0	0	0	0	0	0	0	0	0	0	0	0	1	1	0	0	0	0	2	0
linfoma di Hodgking	0	0	1	3	5	1	3	1	0	2	0	2	2	0	0	1	1	0	22	7
linfoma non Hodgking	1	2	2	1	0	2	3	4	2	6	9	10	4	12	22	12	5	3	100	33
mieloma	0	0	0	0	0	0	3	0	0	1	1	4	3	9	11	4	2	4	42	14
polmone	0	0	0	1	0	0	1	0	1	8	19	32	49	79	100	81	50	18	439	146
pleura	0	0	0	0	0	0	0	0	0	0	0	2	0	1	0	2	1	2	8	2
osso	0	0	0	0	1	0	1	1	0	0	0	0	0	4	2	1	2	0	12	4

INCIDENZA - 2003-2005 - Tassi specifici per età (per 100.000, per anno) - maschi - Basilicata

	0-4	05-9	10-14	15-19	20-24	25-29	30-34	35-39	40-44	45-49	50-54	55-59	60-64	65-69	70-74	75-79	80-84	85+	totale	stand. ITA-01	L.C 95%
encefalo e altro SNC	0,0	0,0	1,7	0,0	1,4	5,6	1,4	0,0	6,5	5,3	10,3	11,5	10,3	14,8	43,0	48,0	48,5	15,4	8,2	8,8	7,0 - 10,6
esofago	0,0	0,0	0,0	0,0	0,0	0,0	0,0	0,0	3,3	3,5	2,1	2,3	0,0	4,2	12,7	3,7	0,0	15,4	1,8	1,9	1,1 - 2,7
stomaco	0,0	0,0	0,0	0,0	0,0	0,0	1,4	2,9	4,9	14,1	14,4	27,5	30,8	52,9	93,7	147,8	274,9	69,4	21,5	23,3	20,4 - 26,2
colon	0,0	1,9	0,0	0,0	0,0	2,8	1,4	1,5	3,3	8,8	26,8	34,4	39,0	84,6	116,5	133,0	234,5	177,3	26,0	27,7	24,6 - 30,9
retto	0,0	0,0	0,0	0,0	1,4	0,0	0,0	1,5	4,9	5,3	20,6	41,3	34,9	46,5	93,7	136,7	234,5	77,1	20,9	22,8	19,9 - 25,7
fegato	0,0	0,0	0,0	0,0	1,4	1,4	1,4	1,5	1,6	12,3	18,6	36,7	59,6	65,6	116,5	110,9	169,8	54,0	22,4	24,1	21,2 - 27,1
pancreas	0,0	0,0	0,0	0,0	0,0	0,0	0,0	1,5	4,9	5,3	8,2	20,6	20,5	19,0	43,0	40,6	72,8	46,3	9,1	9,9	8,0 - 11,8
pelle, melanoma	0,0	0,0	1,7	3,3	0,0	1,4	4,1	2,9	3,3	1,8	10,3	16,1	10,3	23,3	12,7	11,1	8,1	23,1	5,8	6,2	4,7 - 7,7
prostata	0,0	0,0	0,0	0,0	0,0	0,0	0,0	1,5	0,0	7,0	39,2	75,7	110,9	198,9	369,7	458,2	630,7	339,3	66,5	71,1	66,0 - 76,1
testicolo	0,0	0,0	0,0	4,9	14,4	21,0	6,9	8,8	1,6	1,8	4,1	2,3	4,1	4,2	5,1	7,4	24,3	0,0	6,1	6,1	4,7 - 7,5
rene e altre vie urinarie	0,0	0,0	0,0	0,0	0,0	1,4	0,0	0,0	4,9	5,3	16,5	29,8	18,5	36,0	30,4	73,9	64,7	38,6	11,0	12,0	9,9 - 14,1
vescica	0,0	0,0	0,0	0,0	0,0	0,0	5,5	5,9	6,5	8,8	30,9	22,9	51,4	84,6	116,5	155,2	412,4	138,8	29,4	31,8	28,4 - 35,2
leucemia linfatica	4,4	0,0	1,7	1,6	1,4	0,0	0,0	0,0	3,3	5,3	4,1	6,9	10,3	23,3	30,4	25,9	72,8	46,3	7,2	7,6	6,0 - 9,2
leucemia mieloide	0,0	0,0	0,0	1,6	2,9	0,0	1,4	2,9	1,6	1,8	8,2	6,9	8,2	12,7	17,7	40,6	88,9	23,1	6,4	6,9	5,3 - 8,5
leucemia monocitica	0,0	0,0	0,0	0,0	0,0	0,0	0,0	0,0	0,0	0,0	0,0	0,0	2,1	2,1	0,0	0,0	0,0	0,0	0,2	0,2	-0,1 - 0,5
linfoma di Hodgking	0,0	0,0	1,7	4,9	7,2	1,4	4,1	1,5	0,0	3,5	0,0	4,6	4,1	0,0	0,0	3,7	8,1	0,0	2,5	2,4	1,5 - 3,3
linfoma non Hodgking	2,2	3,7	3,5	1,6	0,0	2,8	4,1	5,9	3,3	10,6	18,6	22,9	8,2	25,4	55,7	44,3	40,4	23,1	11,1	11,9	9,8 - 14,0
mieloma	0,0	0,0	0,0	0,0	0,0	0,0	4,1	0,0	0,0	1,8	2,1	9,2	6,2	19,0	27,9	14,8	16,2	30,8	4,7	4,9	3,6 - 6,2
polmone	0,0	0,0	0,0	1,6	0,0	0,0	1,4	0,0	1,6	14,1	39,2	73,4	100,6	167,1	253,2	299,3	404,3	138,8	48,9	52,5	48,2 - 56,9
pleura	0,0	0,0	0,0	0,0	0,0	0,0	0,0	0,0	0,0	0,0	0,0	4,6	0,0	2,1	0,0	7,4	8,1	15,4	0,9	1,0	0,4 - 1,6
osso	0,0	0,0	0,0	0,0	1,4	0,0	1,4	1,5	0,0	0,0	0,0	0,0	0,0	8,5	5,1	3,7	16,2	0,0	1,3	1,4	0,7 - 2,1

INCIDENZA - 2003-2005 - numero di casi - femmine - Basilicata

	0-4	05-9	10-14	15-19	20-24	25-29	30-34	35-39	40-44	45-49	50-54	55-59	60-64	65-69	70-74	75-79	80-84	85+	0	totale	anno
encefalo e altro SNC	0	0	0	0	4	1	0	1	3	4	3	4	8	9	11	9	11	4	0	72	24
esofago	0	0	0	0	0	0	1	1	0	0	1	1	0	0	2	2	0	1	0	9	3
stomaco	0	0	0	0	0	0	0	1	5	5	2	8	9	14	23	22	21	10	0	120	40
colon	1	0	0	0	0	0	0	1	3	8	4	13	15	23	28	35	38	21	0	190	63
retto	0	0	0	0	0	1	1	1	3	4	3	12	17	19	27	26	24	12	0	150	50
fegato	0	0	0	0	1	0	0	0	0	0	0	1	9	10	15	11	17	11	0	75	25
pancreas	0	0	0	0	0	0	0	3	1	1	1	3	3	12	14	25	14	15	0	92	30
pelle, melanoma	0	1	0	1	2	1	5	3	3	1	4	1	4	5	3	4	5	2	0	45	15
utero, corpo	0	0	0	0	0	0	1	4	5	10	20	18	15	31	16	13	12	0	0	145	48
utero, collo	0	0	0	0	0	0	0	3	2	8	5	7	3	11	5	8	1	1	0	54	18
ovaio	0	0	0	1	0	2	4	3	5	10	6	7	7	16	8	18	9	2	0	98	32
mammella f	0	0	0	0	2	2	4	27	42	80	80	75	67	75	57	50	35	26	0	622	207
rene e altre vie urinarie	0	0	0	0	0	0	1	0	3	2	2	4	6	8	9	5	6	0	0	46	15
vescica	0	0	0	0	0	2	0	2	3	2	1	3	3	8	6	8	7	9	0	54	18
leucemia linfatica	0	0	0	0	0	0	0	0	0	0	1	2	1	3	6	7	5	7	0	32	10
leucemia mieloide	0	0	1	1	1	0	0	1	1	1	0	2	4	5	4	6	12	2	0	41	13
leucemia monocitica	0	0	0	0	0	0	0	0	0	0	1	0	0	0	1	0	0	1	0	3	1
linfoma di Hodgking	0	0	1	3	4	1	1	2	1	2	1	0	1	0	1	1	0	0	0	19	6
linfoma non Hodgking	0	0	1	1	1	4	3	3	4	3	6	7	7	8	12	21	13	6	0	100	33
mieloma	0	0	0	0	0	0	0	1	1	1	1	2	3	7	6	9	6	4	0	41	13
polmone	0	0	0	0	0	0	1	1	1	0	3	6	8	15	10	12	11	4	0	72	24
pleura	0	0	0	0	0	0	0	0	0	0	0	0	0	0	2	0	0	0	0	2	0
osso	0	0	2	1	1	0	0	0	1	0	0	0	1	3	0	0	0	0	0	9	3

INCIDENZA - 2003-2005 - Tassi specifici per età (per 100.000, per anno) - femmine - Basilicata

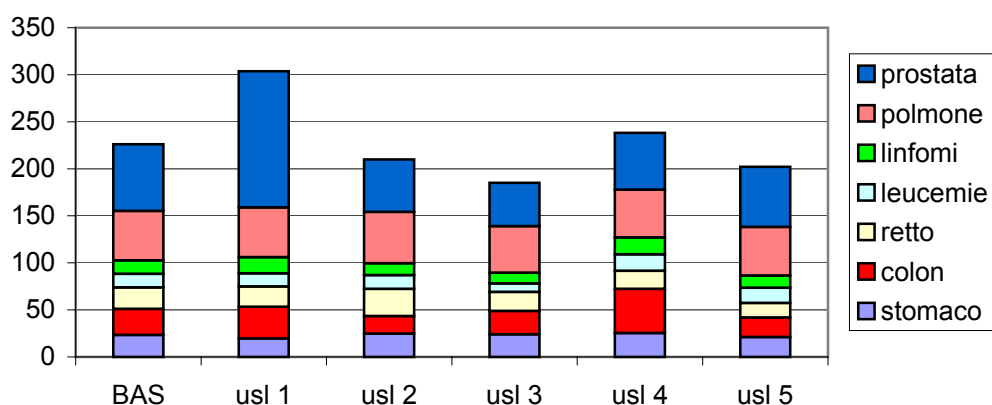
	0-4	05-9	10-14	15-19	20-24	25-29	30-34	35-39	40-44	45-49	50-54	55-59	60-64	65-69	70-74	75-79	80-84	85+	totale	stand. ITA-01	L.C 95%
encefalo e altro SNC	0,0	0,0	0,0	0,0	6,0	1,4	0,0	1,5	4,9	7,2	6,0	8,7	14,8	16,8	23,9	23,8	60,2	19,2	7,8	8,7	6,9 - 10,5
esofago	0,0	0,0	0,0	0,0	0,0	0,0	1,4	1,5	0,0	0,0	2,0	2,2	0,0	0,0	4,3	5,3	0,0	4,8	1,0	1,1	0,5 - 1,7
stomaco	0,0	0,0	0,0	0,0	0,0	0,0	0,0	1,5	8,2	9,0	4,0	17,5	16,6	26,2	49,9	58,1	114,9	48,0	13,0	14,9	12,6 - 17,3
colon	2,4	0,0	0,0	0,0	0,0	0,0	0,0	1,5	4,9	14,4	8,0	28,4	27,7	43,0	60,8	92,5	207,9	100,7	20,6	23,9	20,9 - 26,9
retto	0,0	0,0	0,0	0,0	0,0	1,4	1,4	1,5	4,9	7,2	6,0	26,2	31,4	35,6	58,6	68,7	131,3	57,6	16,2	18,5	15,9 - 21,2
fegato	0,0	0,0	0,0	0,0	1,5	0,0	0,0	0,0	0,0	0,0	0,0	2,2	16,6	18,7	32,6	29,1	93,0	52,8	8,1	9,4	7,5 - 11,3
pancreas	0,0	0,0	0,0	0,0	0,0	0,0	0,0	4,4	1,6	1,8	2,0	6,5	5,5	22,5	30,4	66,0	76,6	72,0	10,0	11,6	9,5 - 13,7
pelle, melanoma	0,0	2,0	0,0	1,7	3,0	1,4	7,0	4,4	4,9	1,8	8,0	2,2	7,4	9,4	6,5	10,6	27,3	9,6	4,9	5,3	3,9 - 6,7
utero, corpo	0,0	0,0	0,0	0,0	0,0	0,0	1,4	5,9	8,2	17,9	40,1	39,3	27,7	58,0	34,7	34,3	65,6	0,0	15,7	17,4	14,9 - 19,9
utero, collo	0,0	0,0	0,0	0,0	0,0	0,0	0,0	4,4	3,3	14,4	10,0	15,3	5,5	20,6	10,9	21,1	5,5	4,8	5,8	6,4	4,9 - 7,9
ovaio	0,0	0,0	0,0	1,7	0,0	2,8	5,6	4,4	8,2	17,9	12,0	15,3	12,9	29,9	17,4	47,5	49,2	9,6	10,6	11,7	9,6 - 13,8
mammella f	0,0	0,0	0,0	0,0	3,0	2,8	5,6	39,8	69,0	143,6	160,3	163,6	123,7	140,3	123,8	132,1	191,4	124,7	67,3	75,2	69,9 - 80,4
rene e altre vie urinarie	0,0	0,0	0,0	0,0	0,0	0,0	1,4	0,0	4,9	3,6	4,0	8,7	11,1	15,0	19,5	13,2	32,8	0,0	5,0	5,5	4,1 - 6,9
vescica	0,0	0,0	0,0	0,0	0,0	2,8	0,0	3,0	4,9	3,6	2,0	6,5	5,5	15,0	13,0	21,1	38,3	43,2	5,8	6,7	5,1 - 8,3
leucemia linfatica	0,0	0,0	0,0	0,0	0,0	0,0	0,0	0,0	0,0	0,0	2,0	4,4	1,8	5,6	13,0	18,5	27,3	33,6	3,5	4,1	2,8 - 5,4
leucemia mieloide	0,0	0,0	1,9	1,7	1,5	0,0	0,0	1,5	1,6	1,8	0,0	4,4	7,4	9,4	8,7	15,8	65,6	9,6	4,4	5,1	3,7 - 6,5
leucemia monocitica	0,0	0,0	0,0	0,0	0,0	0,0	0,0	0,0	0,0	0,0	2,0	0,0	0,0	0,0	2,2	0,0	0,0	4,8	0,3	0,4	0,0 - 0,8
linfoma di Hodgking	0,0	0,0	1,9	5,1	6,0	1,4	1,4	3,0	1,6	3,6	2,0	0,0	1,8	0,0	2,2	2,6	0,0	0,0	2,1	2,0	1,2 - 2,7
linfoma non Hodgking	0,0	0,0	1,9	1,7	1,5	5,7	4,2	4,4	6,6	5,4	12,0	15,3	12,9	15,0	26,1	55,5	71,1	28,8	10,8	12,2	10,1 - 14,3
mieloma	0,0	0,0	0,0	0,0	0,0	0,0	0,0	1,5	1,6	1,8	2,0	4,4	5,5	13,1	13,0	23,8	32,8	19,2	4,4	5,1	3,7 - 6,4
polmone	0,0	0,0	0,0	0,0	0,0	0,0	1,4	1,5	1,6	0,0	6,0	13,1	14,8	28,1	21,7	31,7	60,2	19,2	7,8	8,8	7,0 - 10,6
pleura	0,0	0,0	0,0	0,0	0,0	0,0	0,0	0,0	0,0	0,0	0,0	0,0	0,0	0,0	4,3	0,0	0,0	0,0	0,2	0,2	-0,1 - 0,5
osso	0,0	0,0	3,7	1,7	1,5	0,0	0,0	0,0	1,6	0,0	0,0	0,0	1,8	5,6	0,0	0,0	0,0	0,0	1,0	0,9	0,4 - 1,4

## **Incidenza 2003-2005**

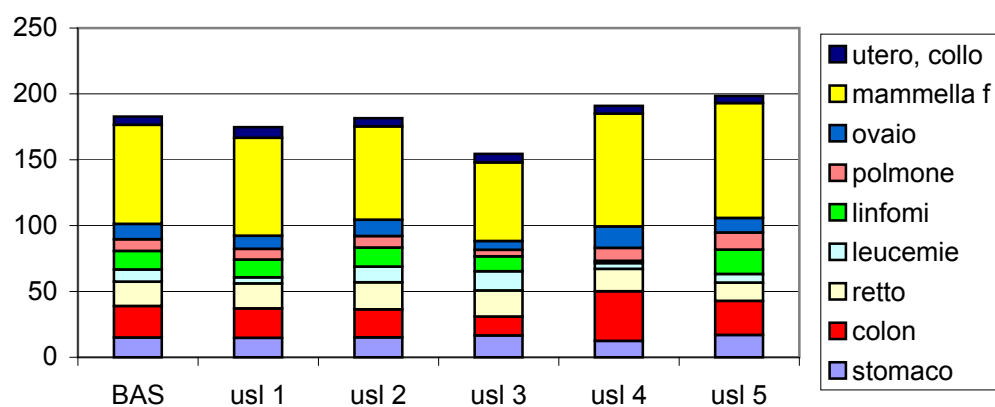
**M e F, n. casi e tassi specifici**

**Figure**

**Distribuzione per usl di alcuni tumori - maschi -  
tassi di incidenza (st. ITA 01) - anni 2003-2005**

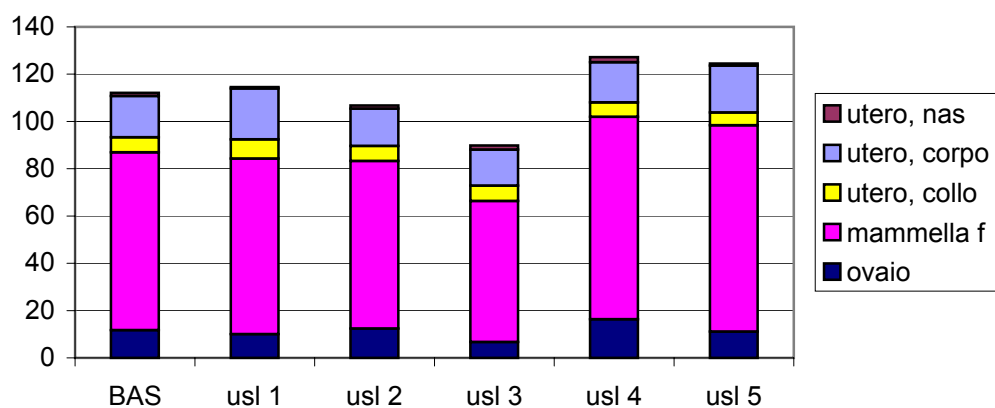


**Distribuzione per usl di alcuni tumori - femmine -  
tassi di incidenza (st. ITA 01) - anni 2003-2005**





**Distribuzione per usl di alcuni tumori - femmine -  
tassi di incidenza (st. ITA 01) - anni 2003-2005**



## **Incidenza 2003-2005**

**M e F, n. casi e tassi specifici**

**Az. USL**

INCIDENZA - 2003-2005 - numero di casi - maschi - Az USL 1

	0-4	05-9	10-14	15-19	20-24	25-29	30-34	35-39	40-44	45-49	50-54	55-59	60-64	65-69	70-74	75-79	80-84	85+	totale	anno
encefalo e altro SNC	0	0	0	0	0	2	0	0	1	1	0	2	1	2	2	1	1	0	13	4
esofago	0	0	0	0	0	0	0	0	0	0	0	0	0	0	1	0	0	0	1	0
stomaco	0	0	0	0	0	0	1	0	0	0	2	3	1	3	6	4	5	1	26	8
colon	0	0	0	0	0	0	0	0	1	1	3	4	3	7	6	9	6	6	46	15
retto	0	0	0	0	0	0	0	0	0	0	1	4	1	6	5	5	6	1	29	9
fegato	0	0	0	0	0	0	0	1	0	2	2	0	4	7	9	5	3	1	34	11
pancreas	0	0	0	0	0	0	0	0	0	0	1	2	3	2	3	0	1	3	15	5
pelle, melanoma	0	0	1	0	0	0	1	1	1	0	0	2	1	0	0	0	0	0	7	2
prostata	0	0	0	0	0	0	0	0	0	1	7	13	12	29	52	40	33	13	200	66
testicolo	0	0	0	1	2	2	1	3	1	1	0	0	0	1	1	0	1	0	14	4
rene e altre vie urinarie	0	0	0	0	0	0	0	0	0	0	1	5	2	2	3	4	0	0	17	5
vescica	0	0	0	0	0	0	1	1	1	0	3	1	2	10	6	7	9	3	44	14
leucemia linfatica	0	0	0	0	0	0	0	0	0	0	1	0	1	1	2	1	1	0	7	2
leucemia mieloide	0	0	0	0	0	0	0	0	0	0	0	1	0	0	3	4	3	1	12	4
leucemia monocitica	0	0	0	0	0	0	0	0	0	0	0	0	1	1	0	0	0	0	2	0
linfoma di Hodgking	0	0	0	1	1	0	2	0	0	0	0	1	0	0	0	0	1	0	6	2
linfoma non Hodgking	0	0	0	1	0	0	0	1	0	2	1	2	0	4	5	1	0	1	18	6
mieloma	0	0	0	0	0	0	0	0	0	1	1	2	0	1	1	1	0	0	7	2
polmone	0	0	0	0	0	0	0	0	0	0	3	5	3	13	18	17	11	3	73	24
pleura	0	0	0	0	0	0	0	0	0	0	0	0	0	0	0	0	0	0	0	0
osso	0	0	0	0	1	0	0	0	0	0	0	0	0	2	1	0	0	0	4	1

INCIDENZA - 2003-2005 - Tassi specifici per età (per 100.000, per anno) - maschi - Az USL 1

	0-4	05-9	10-14	15-19	20-24	25-29	30-34	35-39	40-44	45-49	50-54	55-59	60-64	65-69	70-74	75-79	80-84	85+	totale	stand. ITA-01	L.C 95%
encefalo e altro SNC	0,0	0,0	0,0	0,0	0,0	16,3	0,0	0,0	10,5	11,6	0,0	31,6	13,5	25,9	29,8	21,8	47,8	0,0	8,9	9,6	5,0 - 14,3
esofago	0,0	0,0	0,0	0,0	0,0	0,0	0,0	0,0	0,0	0,0	0,0	0,0	0,0	0,0	14,9	0,0	0,0	0,0	0,7	0,7	-0,5 - 1,8
stomaco	0,0	0,0	0,0	0,0	0,0	0,0	8,3	0,0	0,0	0,0	27,8	47,4	13,5	38,9	89,3	87,1	239,1	41,9	17,8	19,5	12,8 - 26,2
colon	0,0	0,0	0,0	0,0	0,0	0,0	0,0	0,0	10,5	11,6	41,7	63,2	40,6	90,7	89,3	196,1	286,9	251,2	31,5	33,7	25,0 - 42,4
retto	0,0	0,0	0,0	0,0	0,0	0,0	0,0	0,0	0,0	0,0	13,9	63,2	13,5	77,7	74,4	108,9	286,9	41,9	19,9	21,6	14,6 - 28,6
fegato	0,0	0,0	0,0	0,0	0,0	0,0	0,0	8,8	0,0	23,2	27,8	0,0	54,1	90,7	133,9	108,9	143,5	41,9	23,3	24,6	17,2 - 31,9
pancreas	0,0	0,0	0,0	0,0	0,0	0,0	0,0	0,0	0,0	0,0	13,9	31,6	40,6	25,9	44,6	0,0	47,8	125,6	10,3	11,0	6,0 - 16,1
pelle, melanoma	0,0	0,0	10,5	0,0	0,0	0,0	8,3	8,8	10,5	0,0	0,0	31,6	13,5	0,0	0,0	0,0	0,0	0,0	4,8	5,4	1,8 - 9,0
prostata	0,0	0,0	0,0	0,0	0,0	0,0	0,0	0,0	0,0	11,6	97,3	205,5	162,2	375,7	773,6	871,5	1578,2	544,2	137,0	144,8	126,9 - 162,7
testicolo	0,0	0,0	0,0	10,3	17,9	16,3	8,3	26,5	10,5	11,6	0,0	0,0	0,0	13,0	14,9	0,0	47,8	0,0	9,6	9,5	5,1 - 14,0
rene e altre vie urinarie	0,0	0,0	0,0	0,0	0,0	0,0	0,0	0,0	0,0	0,0	13,9	79,1	27,0	25,9	44,6	87,1	0,0	0,0	11,6	13,4	7,7 - 19,1
vescica	0,0	0,0	0,0	0,0	0,0	0,0	8,3	8,8	10,5	0,0	41,7	15,8	27,0	129,6	89,3	152,5	430,4	125,6	30,1	32,0	23,6 - 40,4
leucemia linfatica	0,0	0,0	0,0	0,0	0,0	0,0	0,0	0,0	0,0	0,0	13,9	0,0	13,5	13,0	29,8	21,8	47,8	0,0	4,8	5,3	1,8 - 8,7
leucemia mieloide	0,0	0,0	0,0	0,0	0,0	0,0	0,0	0,0	0,0	0,0	0,0	15,8	0,0	0,0	44,6	87,1	143,5	41,9	8,2	8,7	4,3 - 13,1
leucemia monocitica	0,0	0,0	0,0	0,0	0,0	0,0	0,0	0,0	0,0	0,0	0,0	0,0	13,5	13,0	0,0	0,0	0,0	0,0	1,4	1,5	-0,3 - 3,3
linfoma di Hodgking	0,0	0,0	0,0	10,3	9,0	0,0	16,5	0,0	0,0	0,0	0,0	15,8	0,0	0,0	0,0	0,0	47,8	0,0	4,1	4,2	1,2 - 7,2
linfoma non Hodgking	0,0	0,0	0,0	10,3	0,0	0,0	0,0	8,8	0,0	23,2	13,9	31,6	0,0	51,8	74,4	21,8	0,0	41,9	12,3	13,0	7,6 - 18,3
mieloma	0,0	0,0	0,0	0,0	0,0	0,0	0,0	0,0	0,0	11,6	13,9	31,6	0,0	13,0	14,9	21,8	0,0	0,0	4,8	5,6	1,9 - 9,4
polmone	0,0	0,0	0,0	0,0	0,0	0,0	0,0	0,0	0,0	0,0	41,7	79,1	40,6	168,4	267,8	370,4	526,1	125,6	50,0	53,0	42,2 - 63,9
pleura	0,0	0,0	0,0	0,0	0,0	0,0	0,0	0,0	0,0	0,0	0,0	0,0	0,0	0,0	0,0	0,0	0,0	0,0	0,0	0,0	0,0 - 0,0
osso	0,0	0,0	0,0	0,0	9,0	0,0	0,0	0,0	0,0	0,0	0,0	0,0	0,0	25,9	14,9	0,0	0,0	0,0	2,7	2,6	0,3 - 4,8

INCIDENZA - 2003-2005 - numero di casi - maschi - Az USL 2

	0-4	05-9	10-14	15-19	20-24	25-29	30-34	35-39	40-44	45-49	50-54	55-59	60-64	65-69	70-74	75-79	80-84	85+	totale	anno
encefalo e altro SNC	0	0	0	0	1	1	0	0	0	1	2	1	2	2	3	3	3	0	19	6
esofago	0	0	0	0	0	0	0	0	2	0	0	0	0	1	1	0	0	2	6	2
stomaco	0	0	0	0	0	0	0	0	2	3	1	7	5	6	15	18	14	3	74	24
colon	0	1	0	0	0	0	0	0	0	1	5	3	5	12	13	5	9	3	57	19
retto	0	0	0	0	0	0	0	0	2	2	4	8	8	10	16	23	11	3	87	29
fegato	0	0	0	0	1	0	0	0	0	2	2	6	12	10	13	13	7	3	69	23
pancreas	0	0	0	0	0	0	0	0	2	0	1	4	2	1	7	4	4	0	25	8
pelle, melanoma	0	0	0	1	0	1	0	0	0	1	1	1	1	6	2	3	1	0	18	6
prostata	0	0	0	0	0	0	0	0	0	1	5	5	20	37	41	41	14	8	172	57
testicolo	0	0	0	0	4	6	1	1	0	0	1	0	2	1	0	2	1	0	19	6
rene e altre vie urinarie	0	0	0	0	0	0	0	0	3	1	3	0	2	4	5	3	2	4	27	9
vescica	0	0	0	0	0	0	3	1	0	2	9	3	12	18	25	21	23	9	126	42
leucemia linfatica	0	0	1	1	0	0	0	0	0	2	0	2	3	4	3	3	2	6	27	9
leucemia mieloide	0	0	0	1	2	0	0	0	0	0	2	0	1	2	1	5	5	0	19	6
leucemia monocitica	0	0	0	0	0	0	0	0	0	0	0	0	0	0	0	0	0	0	0	0
linfoma di Hodgking	0	0	0	0	2	1	0	1	0	1	0	1	1	0	0	0	0	0	7	2
linfoma non Hodgking	0	1	1	0	0	0	2	1	1	3	3	2	1	4	5	5	3	0	32	10
mieloma	0	0	0	0	0	0	0	0	0	0	0	1	1	4	7	0	2	2	17	5
polmone	0	0	0	0	0	0	0	0	0	3	7	16	21	31	34	27	20	7	166	55
pleura	0	0	0	0	0	0	0	0	0	0	0	1	0	0	0	1	0	2	4	1
osso	0	0	0	0	0	0	1	0	0	0	0	0	0	1	1	1	2	0	6	2

INCIDENZA - 2003-2005 - Tassi specifici per età (per 100.000, per anno) - maschi - Az USL 2

	0-4	05-9	10-14	15-19	20-24	25-29	30-34	35-39	40-44	45-49	50-54	55-59	60-64	65-69	70-74	75-79	80-84	85+	totale	stand. ITA-01	L.C 95%
encefalo e altro SNC	0,0	0,0	0,0	0,0	4,1	3,9	0,0	0,0	0,0	4,7	11,5	6,2	11,0	11,5	21,2	30,3	66,5	0,0	5,8	6,3	3,8 - 8,8
esofago	0,0	0,0	0,0	0,0	0,0	0,0	0,0	0,0	8,8	0,0	0,0	0,0	0,0	5,7	7,1	0,0	0,0	43,5	1,8	1,8	0,5 - 3,1
stomaco	0,0	0,0	0,0	0,0	0,0	0,0	0,0	0,0	8,8	14,1	5,7	43,4	27,4	34,4	106,2	182,1	310,4	65,2	22,6	24,6	19,6 - 29,6
colon	0,0	5,2	0,0	0,0	0,0	0,0	0,0	0,0	0,0	4,7	28,7	18,6	27,4	68,8	92,1	50,6	199,5	65,2	17,4	18,7	14,4 - 23,0
retto	0,0	0,0	0,0	0,0	0,0	0,0	0,0	0,0	8,8	9,4	23,0	49,6	43,9	57,4	113,3	232,6	243,8	65,2	26,6	28,9	23,5 - 34,3
fegato	0,0	0,0	0,0	0,0	4,1	0,0	0,0	0,0	0,0	9,4	11,5	37,2	65,8	57,4	92,1	131,5	155,2	65,2	21,1	22,6	17,9 - 27,4
pancreas	0,0	0,0	0,0	0,0	0,0	0,0	0,0	0,0	8,8	0,0	5,7	24,8	11,0	5,7	49,6	40,5	88,7	0,0	7,6	8,4	5,5 - 11,4
pelle, melanoma	0,0	0,0	0,0	4,5	0,0	3,9	0,0	0,0	0,0	4,7	5,7	6,2	5,5	34,4	14,2	30,3	22,2	0,0	5,5	5,7	3,4 - 8,1
prostata	0,0	0,0	0,0	0,0	0,0	0,0	0,0	0,0	0,0	4,7	28,7	31,0	109,7	212,3	290,3	414,7	310,4	174,0	52,5	55,7	48,3 - 63,1
testicolo	0,0	0,0	0,0	0,0	16,2	23,6	3,8	3,9	0,0	0,0	5,7	0,0	11,0	5,7	0,0	20,2	22,2	0,0	5,8	5,9	3,5 - 8,2
rene e altre vie urinarie	0,0	0,0	0,0	0,0	0,0	0,0	0,0	0,0	13,2	4,7	17,2	0,0	11,0	22,9	35,4	30,3	44,3	87,0	8,2	8,8	5,8 - 11,7
vescica	0,0	0,0	0,0	0,0	0,0	0,0	11,3	3,9	0,0	9,4	51,7	18,6	65,8	103,3	177,0	212,4	509,9	195,7	38,5	41,6	35,2 - 48,1
leucemia linfatica	0,0	0,0	4,8	4,5	0,0	0,0	0,0	0,0	0,0	9,4	0,0	12,4	16,5	22,9	21,2	30,3	44,3	130,5	8,2	8,5	5,6 - 11,3
leucemia mieloide	0,0	0,0	0,0	4,5	8,1	0,0	0,0	0,0	0,0	0,0	11,5	0,0	5,5	11,5	7,1	50,6	110,8	0,0	5,8	6,2	3,7 - 8,8
leucemia monocitica	0,0	0,0	0,0	0,0	0,0	0,0	0,0	0,0	0,0	0,0	0,0	0,0	0,0	0,0	0,0	0,0	0,0	0,0	0,0	0,0	0,0 - 0,0
linfoma di Hodgking	0,0	0,0	0,0	0,0	8,1	3,9	0,0	3,9	0,0	4,7	0,0	6,2	5,5	0,0	0,0	0,0	0,0	0,0	2,1	2,2	0,7 - 3,6
linfoma non Hodgking	0,0	5,2	4,8	0,0	0,0	0,0	7,5	3,9	4,4	14,1	17,2	12,4	5,5	22,9	35,4	50,6	66,5	0,0	9,8	10,5	7,3 - 13,7
mieloma	0,0	0,0	0,0	0,0	0,0	0,0	0,0	0,0	0,0	0,0	0,0	6,2	5,5	22,9	49,6	0,0	44,3	43,5	5,2	5,4	3,1 - 7,7
polmone	0,0	0,0	0,0	0,0	0,0	0,0	0,0	0,0	0,0	14,1	40,2	99,3	115,2	177,8	240,8	273,1	443,4	152,2	50,7	54,6	47,3 - 62,0
pleura	0,0	0,0	0,0	0,0	0,0	0,0	0,0	0,0	0,0	0,0	0,0	6,2	0,0	0,0	0,0	10,1	0,0	43,5	1,2	1,3	0,2 - 2,4
osso	0,0	0,0	0,0	0,0	0,0	0,0	3,8	0,0	0,0	0,0	0,0	0,0	0,0	5,7	7,1	10,1	44,3	0,0	1,8	2,0	0,6 - 3,4

INCIDENZA - 2003-2005 - numero di casi - maschi - Az USL 3

	0-4	05-9	10-14	15-19	20-24	25-29	30-34	35-39	40-44	45-49	50-54	55-59	60-64	65-69	70-74	75-79	80-84	85+	totale	anno
encefalo e altro SNC	0	0	0	0	0	0	0	0	1	0	1	0	1	0	3	3	1	0	10	3
esofago	0	0	0	0	0	0	0	0	0	1	1	1	0	0	0	1	0	0	4	1
stomaco	0	0	0	0	0	0	0	1	1	1	1	1	1	6	5	7	4	1	29	9
colon	0	0	0	0	0	1	0	1	0	1	1	1	0	4	12	4	3	3	31	10
retto	0	0	0	0	0	0	0	0	0	0	3	1	3	2	7	3	4	1	24	8
fegato	0	0	0	0	0	1	0	0	1	0	1	2	3	3	4	6	2	0	23	7
pancreas	0	0	0	0	0	0	0	0	0	0	1	0	2	1	2	1	0	1	8	2
pelle, melanoma	0	0	0	1	0	0	1	0	0	0	0	0	0	0	1	0	0	0	3	1
prostata	0	0	0	0	0	0	0	0	0	0	0	3	6	10	16	9	6	8	58	19
testicolo	0	0	0	1	0	0	3	1	0	0	0	1	0	0	0	0	1	0	7	2
rene e altre vie urinarie	0	0	0	0	0	1	0	0	0	0	2	1	2	3	2	2	2	0	15	5
vescica	0	0	0	0	0	0	0	1	1	1	1	1	2	4	6	4	7	2	30	10
leucemia linfatica	0	0	0	0	1	0	0	0	1	1	0	1	0	1	1	0	0	0	6	2
leucemia mieloide	0	0	0	0	0	0	0	0	0	0	1	0	0	1	2	0	0	1	5	1
leucemia monocitica	0	0	0	0	0	0	0	0	0	0	0	0	0	0	0	0	0	0	0	0
linfoma di Hodgking	0	0	0	1	0	0	1	0	0	0	0	0	0	0	0	1	0	0	3	1
linfoma non Hodgking	0	1	1	0	0	0	0	0	0	0	0	2	0	2	3	2	0	0	11	3
mieloma	0	0	0	0	0	0	1	0	0	0	0	1	2	1	0	0	0	1	6	2
polmone	0	0	0	0	0	0	0	0	0	1	3	6	5	12	14	12	4	3	60	20
pleura	0	0	0	0	0	0	0	0	0	0	0	0	0	0	0	1	0	0	1	0
osso	0	0	0	0	0	0	0	0	0	0	0	0	0	0	0	0	0	0	0	0

INCIDENZA - 2003-2005 - Tassi specifici per età (per 100.000, per anno) - maschi - Az USL 3

	0-4	05-9	10-14	15-19	20-24	25-29	30-34	35-39	40-44	45-49	50-54	55-59	60-64	65-69	70-74	75-79	80-84	85+	
encefalo e altro SNC	0,0	0,0	0,0	0,0	0,0	0,0	0,0	0,0	12,2	0,0	15,7	0,0	14,5	0,0	51,3	76,8	52,2	0,0	8,4
esofago	0,0	0,0	0,0	0,0	0,0	0,0	0,0	0,0	0,0	13,0	15,7	16,3	0,0	0,0	0,0	25,6	0,0	0,0	3,4
stomaco	0,0	0,0	0,0	0,0	0,0	0,0	0,0	11,5	12,2	13,0	15,7	16,3	14,5	86,9	85,6	179,3	209,0	51,5	24,5
colon	0,0	0,0	0,0	0,0	0,0	11,3	0,0	11,5	0,0	13,0	15,7	16,3	0,0	57,9	205,3	102,5	156,7	154,6	26,2
retto	0,0	0,0	0,0	0,0	0,0	0,0	0,0	0,0	0,0	0,0	47,2	16,3	43,6	29,0	119,8	76,8	209,0	51,5	20,3
fegato	0,0	0,0	0,0	0,0	0,0	11,3	0,0	0,0	12,2	0,0	15,7	32,7	43,6	43,4	68,4	153,7	104,5	0,0	19,4
pancreas	0,0	0,0	0,0	0,0	0,0	0,0	0,0	0,0	0,0	0,0	15,7	0,0	29,1	14,5	34,2	25,6	0,0	51,5	6,8
pelle, melanoma	0,0	0,0	0,0	13,9	0,0	0,0	10,5	0,0	0,0	0,0	0,0	0,0	0,0	0,0	17,1	0,0	0,0	0,0	2,5
prostata	0,0	0,0	0,0	0,0	0,0	0,0	0,0	0,0	0,0	0,0	0,0	49,0	87,2	144,8	273,8	230,5	313,5	412,4	49,0
testicolo	0,0	0,0	0,0	13,9	0,0	0,0	31,4	11,5	0,0	0,0	0,0	16,3	0,0	0,0	0,0	0,0	52,2	0,0	5,9
rene e altre vie urinarie	0,0	0,0	0,0	0,0	0,0	11,3	0,0	0,0	0,0	0,0	31,5	16,3	29,1	43,4	34,2	51,2	104,5	0,0	12,7
vescica	0,0	0,0	0,0	0,0	0,0	0,0	0,0	11,5	12,2	13,0	15,7	16,3	29,1	57,9	102,7	102,5	365,7	103,1	25,3
leucemia linfatica	0,0	0,0	0,0	0,0	11,2	0,0	0,0	0,0	12,2	13,0	0,0	16,3	0,0	14,5	17,1	0,0	0,0	0,0	5,1
leucemia mieloide	0,0	0,0	0,0	0,0	0,0	0,0	0,0	0,0	0,0	0,0	15,7	0,0	0,0	14,5	34,2	0,0	0,0	51,5	4,2
leucemia monocitica	0,0	0,0	0,0	0,0	0,0	0,0	0,0	0,0	0,0	0,0	0,0	0,0	0,0	0,0	0,0	0,0	0,0	0,0	0,0
linfoma di Hodgking	0,0	0,0	0,0	13,9	0,0	0,0	10,5	0,0	0,0	0,0	0,0	0,0	0,0	0,0	0,0	25,6	0,0	0,0	2,5
linfoma non Hodgking	0,0	15,2	13,7	0,0	0,0	0,0	0,0	0,0	0,0	0,0	0,0	32,7	0,0	29,0	51,3	51,2	0,0	0,0	9,3
mieloma	0,0	0,0	0,0	0,0	0,0	0,0	10,5	0,0	0,0	0,0	0,0	16,3	29,1	14,5	0,0	0,0	0,0	51,5	5,1
polmone	0,0	0,0	0,0	0,0	0,0	0,0	0,0	0,0	0,0	13,0	47,2	98,1	72,7	173,7	239,6	307,4	209,0	154,6	50,7
pleura	0,0	0,0	0,0	0,0	0,0	0,0	0,0	0,0	0,0	0,0	0,0	0,0	0,0	0,0	0,0	25,6	0,0	0,0	0,8
osso	0,0	0,0	0,0	0,0	0,0	0,0	0,0	0,0	0,0	0,0	0,0	0,0	0,0	0,0	0,0	0,0	0,0	0,0	0,0

totale
8,4
3,4
24,5
26,2
20,3
19,4
6,8
2,5
49,0
5,9
12,7
25,3
5,1
4,2
0,0
2,5
9,3
5,1
50,7
0,8
0,0

stand. ITA-01
8,5
3,8
24,0
24,9
20,3
19,5
6,6
2,4
46,0
6,1
12,9
24,8
4,9
4,0
0,0
2,5
8,9
5,0
49,5
0,8
0,0

L.C 95%
3,8 - 13,2
0,5 - 7,0
16,2 - 31,7
17,1 - 32,7
13,0 - 27,5
12,4 - 26,5
2,5 - 10,7
0,0 - 4,8
35,5 - 56,6
2,1 - 10,2
7,1 - 18,7
16,9 - 32,6
1,4 - 8,5
0,9 - 7,2
0,0 - 0,0
0,0 - 5,0
4,2 - 13,5
1,4 - 8,6
38,4 - 60,7
-0,6 - 2,3
0,0 - 0,0



INCIDENZA - 2003-2005 - numero di casi - maschi - Az USL 4

	0-4	05-9	10-14	15-19	20-24	25-29	30-34	35-39	40-44	45-49	50-54	55-59	60-64	65-69	70-74	75-79	80-84	85+	totale	anno
encefalo e altro SNC	0	0	0	0	0	1	1	0	2	1	1	1	0	1	6	3	0	2	19	6
esofago	0	0	0	0	0	0	0	0	0	0	0	0	0	0	1	0	0	0	1	0
stomaco	0	0	0	0	0	0	0	1	0	2	3	1	3	10	6	6	6	3	41	13
colon	0	0	0	0	0	1	1	0	1	2	2	5	10	13	9	13	9	10	76	25
retto	0	0	0	0	1	0	0	0	1	1	1	5	4	3	4	2	5	4	31	10
fegato	0	0	0	0	0	0	1	0	0	1	4	5	6	3	10	4	4	2	40	13
pancreas	0	0	0	0	0	0	0	1	0	1	0	2	2	2	4	4	1	1	18	6
pelle, melanoma	0	0	0	0	0	0	1	1	0	0	2	3	2	4	2	0	0	2	17	5
prostata	0	0	0	0	0	0	0	0	0	2	3	7	9	11	15	24	16	9	96	32
testicolo	0	0	0	1	1	5	0	1	0	0	0	0	0	0	0	0	0	0	8	2
rene e altre vie urinarie	0	0	0	0	0	0	0	0	0	2	1	4	3	4	2	9	3	1	29	9
vescica	0	0	0	0	0	0	0	1	1	1	0	3	6	4	5	5	6	2	34	11
leucemia linfatica	1	0	0	0	0	0	0	0	1	0	1	0	1	3	3	2	4	0	16	5
leucemia mieloide	0	0	0	0	0	0	1	2	1	0	0	1	1	1	0	2	2	1	12	4
leucemia monocitica	0	0	0	0	0	0	0	0	0	0	0	0	0	0	0	0	0	0	0	0
linfoma di Hodgking	0	0	1	0	2	0	0	0	0	0	0	0	1	0	0	0	0	0	4	1
linfoma non Hodgking	1	0	0	0	0	1	1	2	1	1	4	2	2	1	6	1	2	1	26	8
mieloma	0	0	0	0	0	0	2	0	0	0	0	0	0	1	2	3	0	1	9	3
polmone	0	0	0	0	0	0	1	0	1	3	3	2	10	12	22	14	10	4	82	27
pleura	0	0	0	0	0	0	0	0	0	0	0	1	0	0	0	0	1	0	2	0
osso	0	0	0	0	0	0	0	0	0	0	0	0	0	0	0	0	0	0	0	0

INCIDENZA - 2003-2005 - Tassi specifici per età (per 100.000, per anno) - maschi - Az USL 4

	0-4	05-9	10-14	15-19	20-24	25-29	30-34	35-39	40-44	45-49	50-54	55-59	60-64	65-69	70-74	75-79	80-84	85+	totale	stand. ITA-01	L.C 95%
encefalo e altro SNC	0,0	0,0	0,0	0,0	0,0	6,8	6,9	0,0	16,2	8,6	9,4	11,1	0,0	11,2	79,6	59,2	0,0	82,6	10,5	11,4	6,8 - 15,9
esofago	0,0	0,0	0,0	0,0	0,0	0,0	0,0	0,0	0,0	0,0	0,0	0,0	0,0	0,0	13,3	0,0	0,0	0,0	0,6	0,6	-0,4 - 1,6
stomaco	0,0	0,0	0,0	0,0	0,0	0,0	0,0	7,7	0,0	17,3	28,1	11,1	31,9	112,0	79,6	118,4	258,3	123,9	22,6	25,4	18,5 - 32,3
colon	0,0	0,0	0,0	0,0	0,0	6,8	6,9	0,0	8,1	17,3	18,7	55,3	106,4	145,7	119,3	256,6	387,4	413,1	41,9	46,9	37,6 - 56,3
retto	0,0	0,0	0,0	0,0	6,6	0,0	0,0	0,0	8,1	8,6	9,4	55,3	42,5	33,6	53,0	39,5	215,2	165,2	17,1	19,1	13,2 - 25,1
fegato	0,0	0,0	0,0	0,0	0,0	0,0	6,9	0,0	0,0	8,6	37,5	55,3	63,8	33,6	132,6	79,0	172,2	82,6	22,0	25,0	18,1 - 31,8
pancreas	0,0	0,0	0,0	0,0	0,0	0,0	0,0	7,7	0,0	8,6	0,0	22,1	21,3	22,4	53,0	79,0	43,0	41,3	9,9	11,2	6,6 - 15,8
pelle, melanoma	0,0	0,0	0,0	0,0	0,0	0,0	6,9	7,7	0,0	0,0	18,7	33,2	21,3	44,8	26,5	0,0	0,0	82,6	9,4	10,3	6,0 - 14,7
prostata	0,0	0,0	0,0	0,0	0,0	0,0	0,0	0,0	0,0	17,3	28,1	77,5	95,7	123,2	198,9	473,7	688,8	371,7	52,9	60,4	49,7 - 71,1
testicolo	0,0	0,0	0,0	7,6	6,6	34,0	0,0	7,7	0,0	0,0	0,0	0,0	0,0	0,0	0,0	0,0	0,0	0,0	4,4	4,1	1,6 - 6,7
rene e altre vie urinarie	0,0	0,0	0,0	0,0	0,0	0,0	0,0	0,0	0,0	17,3	9,4	44,3	31,9	44,8	26,5	177,7	129,1	41,3	16,0	18,3	12,4 - 24,2
vescica	0,0	0,0	0,0	0,0	0,0	0,0	0,0	7,7	8,1	8,6	0,0	33,2	63,8	44,8	66,3	98,7	258,3	82,6	18,7	21,4	15,0 - 27,8
leucemia linfatica	10,8	0,0	0,0	0,0	0,0	0,0	0,0	0,0	8,1	0,0	9,4	0,0	10,6	33,6	39,8	39,5	172,2	0,0	8,8	10,0	5,7 - 14,4
leucemia mieloide	0,0	0,0	0,0	0,0	0,0	0,0	6,9	15,4	8,1	0,0	0,0	11,1	10,6	11,2	0,0	39,5	86,1	41,3	6,6	7,6	3,8 - 11,4
leucemia monocitica	0,0	0,0	0,0	0,0	0,0	0,0	0,0	0,0	0,0	0,0	0,0	0,0	0,0	0,0	0,0	0,0	0,0	0,0	0,0	0,0	0,0 - 0,0
linfoma di Hodgking	0,0	0,0	8,6	0,0	13,2	0,0	0,0	0,0	0,0	0,0	0,0	0,0	10,6	0,0	0,0	0,0	0,0	0,0	2,2	1,9	0,2 - 3,6
linfoma non Hodgking	10,8	0,0	0,0	0,0	0,0	6,8	6,9	15,4	8,1	8,6	37,5	22,1	21,3	11,2	79,6	19,7	86,1	41,3	14,3	16,0	10,5 - 21,4
mieloma	0,0	0,0	0,0	0,0	0,0	0,0	13,7	0,0	0,0	0,0	0,0	0,0	0,0	11,2	26,5	59,2	0,0	41,3	5,0	5,4	2,3 - 8,5
polmone	0,0	0,0	0,0	0,0	0,0	0,0	6,9	0,0	8,1	25,9	28,1	22,1	106,4	134,5	291,7	276,4	430,5	165,2	45,2	50,8	41,1 - 60,5
pleura	0,0	0,0	0,0	0,0	0,0	0,0	0,0	0,0	0,0	0,0	0,0	11,1	0,0	0,0	0,0	0,0	43,0	0,0	1,1	1,3	-0,3 - 3,0
osso	0,0	0,0	0,0	0,0	0,0	0,0	0,0	0,0	0,0	0,0	0,0	0,0	0,0	0,0	0,0	0,0	0,0	0,0	0,0	0,0	0,0 - 0,0

INCIDENZA - 2003-2005 - numero di casi - maschi - Az USL 5

	0-4	05-9	10-14	15-19	20-24	25-29	30-34	35-39	40-44	45-49	50-54	55-59	60-64	65-69	70-74	75-79	80-84	85+	totale	anno
encefalo e altro SNC	0	0	1	0	0	0	0	0	0	0	1	1	1	2	3	3	1	0	13	4
esofago	0	0	0	0	0	0	0	0	0	1	0	0	0	1	2	0	0	0	4	1
stomaco	0	0	0	0	0	0	0	0	0	2	0	0	5	0	5	5	5	1	23	7
colon	0	0	0	0	0	0	0	0	0	0	2	2	1	4	6	5	2	1	23	7
retto	0	0	0	0	0	0	0	1	0	0	1	0	1	1	5	4	3	1	17	5
fegato	0	0	0	0	0	0	0	0	0	2	0	3	4	8	10	2	5	1	35	11
pancreas	0	0	0	0	0	0	0	0	1	2	1	1	1	3	1	2	3	1	16	5
pelle, melanoma	0	0	0	0	0	0	0	0	1	0	2	1	1	1	0	0	0	1	7	2
prostata	0	0	0	0	0	0	0	1	0	0	4	5	7	7	22	10	9	6	71	23
testicolo	0	0	0	0	3	2	0	0	0	0	1	0	0	0	1	0	0	0	7	2
rene e altre vie urinarie	0	0	0	0	0	0	0	0	0	0	1	3	0	4	0	2	1	0	11	3
vescica	0	0	0	0	0	0	0	0	1	1	2	2	3	4	4	5	6	2	30	10
leucemia linfatica	1	0	0	0	0	0	0	0	0	0	0	0	0	2	3	1	2	0	9	3
leucemia mieloide	0	0	0	0	0	0	0	0	0	1	1	1	2	2	1	0	1	0	9	3
leucemia monocitica	0	0	0	0	0	0	0	0	0	0	0	0	0	0	0	0	0	0	0	0
linfoma di Hodgking	0	0	0	1	0	0	0	0	0	1	0	0	0	0	0	0	0	0	2	0
linfoma non Hodgking	0	0	0	0	0	1	0	0	0	0	1	2	1	1	3	3	0	1	13	4
mieloma	0	0	0	0	0	0	0	0	0	0	0	0	0	2	1	0	0	0	3	1
polmone	0	0	0	1	0	0	0	0	0	1	3	3	10	11	12	11	5	1	58	19
pleura	0	0	0	0	0	0	0	0	0	0	0	0	0	1	0	0	0	0	1	0
osso	0	0	0	0	0	0	0	1	0	0	0	0	0	1	0	0	0	0	2	0

INCIDENZA - 2003-2005 - Tassi specifici per età (per 100.000, per anno) - maschi - Az USL 5

	0-4	05-9	10-14	15-19	20-24	25-29	30-34	35-39	40-44	45-49	50-54	55-59	60-64	65-69	70-74	75-79	80-84	85+	totale	stand. ITA-01	L.C 95%	
encefalo e altro SNC	0,0	0,0	12,6	0,0	0,0	0,0	0,0	0,0	0,0	0,0	14,5	16,7	14,7	31,8	57,0	83,0	65,4	0,0	10,5	11,5	5,9 - 17,1	
esofago	0,0	0,0	0,0	0,0	0,0	0,0	0,0	0,0	0,0	13,0	0,0	0,0	0,0	15,9	38,0	0,0	0,0	0,0	3,2	3,4	0,5 - 6,3	
stomaco	0,0	0,0	0,0	0,0	0,0	0,0	0,0	0,0	0,0	26,1	0,0	0,0	73,7	0,0	94,9	138,4	327,2	61,7	18,5	21,1	13,5 - 28,7	
colon	0,0	0,0	0,0	0,0	0,0	0,0	0,0	0,0	0,0	0,0	29,0	33,3	14,7	63,7	113,9	138,4	130,9	61,7	18,5	20,7	13,2 - 28,2	
retto	0,0	0,0	0,0	0,0	0,0	0,0	0,0	10,7	0,0	0,0	14,5	0,0	14,7	15,9	94,9	110,7	196,3	61,7	13,7	15,5	9,0 - 22,0	
fegato	0,0	0,0	0,0	0,0	0,0	0,0	0,0	0,0	0,0	26,1	0,0	50,0	59,0	127,3	189,9	55,3	327,2	61,7	28,2	31,2	22,0 - 40,4	
pancreas	0,0	0,0	0,0	0,0	0,0	0,0	0,0	0,0	11,7	26,1	14,5	16,7	14,7	47,7	19,0	55,3	196,3	61,7	12,9	14,6	8,3 - 21,0	
pelle, melanoma	0,0	0,0	0,0	0,0	0,0	0,0	0,0	0,0	11,7	0,0	29,0	16,7	14,7	15,9	0,0	0,0	0,0	61,7	5,6	6,4	2,2 - 10,6	
prostata	0,0	0,0	0,0	0,0	0,0	0,0	0,0	10,7	0,0	0,0	58,1	83,3	103,2	111,4	417,7	276,7	589,0	370,4	57,2	64,0	50,8 - 77,2	
testicolo	0,0	0,0	0,0	0,0	31,1	19,9	0,0	0,0	0,0	0,0	14,5	0,0	0,0	0,0	19,0	0,0	0,0	0,0	5,6	5,3	1,8 - 8,9	
rene e altre vie urinarie	0,0	0,0	0,0	0,0	0,0	0,0	0,0	0,0	0,0	0,0	14,5	50,0	0,0	63,7	0,0	55,3	65,4	0,0	8,9	10,1	4,8 - 15,4	
vescica	0,0	0,0	0,0	0,0	0,0	0,0	0,0	0,0	11,7	13,0	29,0	33,3	44,2	63,7	75,9	138,4	392,7	123,5	24,2	27,6	18,8 - 36,4	
leucemia linfatica	15,7	0,0	0,0	0,0	0,0	0,0	0,0	0,0	0,0	0,0	0,0	0,0	0,0	31,8	57,0	27,7	130,9	0,0	7,2	8,0	3,3 - 12,6	
leucemia mieloide	0,0	0,0	0,0	0,0	0,0	0,0	0,0	0,0	0,0	13,0	14,5	16,7	29,5	31,8	19,0	0,0	65,4	0,0	7,2	8,2	3,4 - 12,9	
leucemia monocitica	0,0	0,0	0,0	0,0	0,0	0,0	0,0	0,0	0,0	0,0	0,0	0,0	0,0	0,0	0,0	0,0	0,0	0,0	0,0	0,0	0,0	0,0 - 0,0
linfoma di Hodgking	0,0	0,0	0,0	11,2	0,0	0,0	0,0	0,0	0,0	13,0	0,0	0,0	0,0	0,0	0,0	0,0	0,0	0,0	1,6	1,5	-0,4 - 3,3	
linfoma non Hodgking	0,0	0,0	0,0	0,0	0,0	10,0	0,0	0,0	0,0	0,0	14,5	33,3	14,7	15,9	57,0	83,0	0,0	61,7	10,5	11,5	6,0 - 17,1	
mieloma	0,0	0,0	0,0	0,0	0,0	0,0	0,0	0,0	0,0	0,0	0,0	0,0	0,0	31,8	19,0	0,0	0,0	0,0	2,4	2,5	0,0 - 5,0	
polmone	0,0	0,0	0,0	11,2	0,0	0,0	0,0	0,0	0,0	13,0	43,6	50,0	147,4	175,0	227,8	304,4	327,2	61,7	46,7	51,7	39,9 - 63,5	
pleura	0,0	0,0	0,0	0,0	0,0	0,0	0,0	0,0	0,0	0,0	0,0	0,0	0,0	15,9	0,0	0,0	0,0	0,0	0,8	0,8	-0,6 - 2,2	
osso	0,0	0,0	0,0	0,0	0,0	0,0	0,0	10,7	0,0	0,0	0,0	0,0	0,0	15,9	0,0	0,0	0,0	0,0	1,6	1,7	-0,4 - 3,8	

INCIDENZA - 2003-2005 - numero di casi - femmine - Az USL 1

	0-4	05-9	10-14	15-19	20-24	25-29	30-34	35-39	40-44	45-49	50-54	55-59	60-64	65-69	70-74	75-79	80-84	85+	totale	anno
encefalo e altro SNC	0	0	0	0	0	0	0	0	0	1	0	2	0	1	3	0	2	2	11	3
esofago	0	0	0	0	0	0	0	0	0	0	0	0	0	0	1	0	0	0	1	0
stomaco	0	0	0	0	0	0	0	1	0	1	0	2	2	1	4	2	6	0	19	6
colon	0	0	0	0	0	0	0	0	0	0	1	0	6	3	2	10	3	5	30	10
retto	0	0	0	0	0	0	0	0	1	1	0	3	3	4	4	2	5	2	25	8
fegato	0	0	0	0	0	0	0	0	0	0	0	0	1	1	3	1	2	4	12	4
pancreas	0	0	0	0	0	0	0	0	0	1	0	2	1	2	6	6	6	4	28	9
pelle, melanoma	0	0	0	0	0	0	1	0	0	0	0	0	0	2	0	1	0	0	4	1
utero, corpo	0	0	0	0	0	0	0	2	1	2	6	2	0	2	2	4	6	0	27	9
utero, collo	0	0	0	0	0	0	0	0	0	3	4	1	0	1	0	1	0	0	10	3
ovaio	0	0	0	0	0	0	0	0	1	3	0	0	2	0	0	5	2	0	13	4
mammella f	0	0	0	0	1	0	0	4	4	14	10	9	4	13	9	11	10	8	97	32
rene e altre vie urinarie	0	0	0	0	0	0	1	0	0	1	0	0	0	2	2	0	1	0	7	2
vescica	0	0	0	0	0	0	0	0	0	0	1	1	0	0	4	0	1	4	11	3
leucemia linfatica	0	0	0	0	0	0	0	0	0	0	0	0	0	1	0	1	1	1	4	1
leucemia mieloide	0	0	0	0	0	0	0	0	0	0	0	0	0	0	0	1	1	0	2	0
leucemia monocitica	0	0	0	0	0	0	0	0	0	0	0	0	0	0	0	0	0	0	0	0
linfoma di Hodgking	0	0	0	1	0	1	0	0	1	1	1	0	0	0	0	1	0	0	6	2
linfoma non Hodgking	0	0	0	0	0	0	0	2	0	0	0	0	3	3	2	2	1	0	13	4
mieloma	0	0	0	0	0	0	0	1	0	0	0	1	0	2	4	2	2	0	12	4
polmone	0	0	0	0	0	0	1	0	0	0	0	1	0	2	1	3	2	1	11	3
pleura	0	0	0	0	0	0	0	0	0	0	0	0	0	0	0	0	0	0	0	0
osso	0	0	0	0	0	0	0	0	0	0	0	0	0	0	0	0	0	0	0	0



INCIDENZA - 2003-2005 - numero di casi - femmine - Az USL 2

	0-4	05-9	10-14	15-19	20-24	25-29	30-34	35-39	40-44	45-49	50-54	55-59	60-64	65-69	70-74	75-79	80-84	85+	totale	anno
encefalo e altro SNC	0	0	0	0	1	1	0	0	3	1	1	2	4	2	4	5	4	0	28	9
esofago	0	0	0	0	0	0	1	1	0	0	0	1	0	0	0	2	0	0	5	1
stomaco	0	0	0	0	0	0	0	0	1	0	1	3	4	7	7	9	8	5	45	15
colon	0	0	0	0	0	0	0	0	0	2	1	6	3	9	12	6	15	8	62	20
retto	0	0	0	0	0	0	0	0	0	2	2	6	6	8	7	9	13	7	60	20
fegato	0	0	0	0	0	0	0	0	0	0	0	0	4	4	6	4	8	3	29	9
pancreas	0	0	0	0	0	0	0	0	1	0	0	1	0	5	3	9	4	3	26	8
pelle, melanoma	0	1	0	1	1	1	1	2	2	1	1	0	1	1	1	3	4	2	23	7
utero, corpo	0	0	0	0	0	0	0	0	1	3	6	8	6	12	8	2	3	0	49	16
utero, collo	0	0	0	0	0	0	0	1	1	3	1	2	3	3	2	3	1	0	20	6
ovaio	0	0	0	1	0	0	1	1	1	2	5	4	2	7	4	6	4	0	38	12
mammella f	0	0	0	0	1	2	3	8	16	25	28	27	25	20	20	16	11	13	215	71
rene e altre vie urinarie	0	0	0	0	0	0	0	0	1	1	1	3	2	2	6	3	2	0	21	7
vescica	0	0	0	0	0	1	0	2	2	1	0	1	2	7	2	5	2	1	26	8
leucemia linfatica	0	0	0	0	0	0	0	0	0	0	1	1	0	1	3	4	1	2	13	4
leucemia mieloide	0	0	1	0	0	0	0	1	1	1	0	0	3	3	4	2	7	0	23	7
leucemia monocitica	0	0	0	0	0	0	0	0	0	0	0	0	0	0	0	0	0	0	0	0
linfoma di Hodgking	0	0	1	1	2	0	0	0	0	1	0	0	0	0	0	0	0	0	5	1
linfoma non Hodgking	0	0	1	1	0	2	2	1	3	1	3	2	3	3	2	7	5	4	40	13
mieloma	0	0	0	0	0	0	0	0	0	1	0	1	0	2	1	2	0	1	8	2
polmone	0	0	0	0	0	0	0	0	0	0	1	4	3	5	3	3	5	2	26	8
pleura	0	0	0	0	0	0	0	0	0	0	0	0	0	0	1	0	0	0	1	0
osso	0	0	2	1	0	0	0	0	0	0	0	0	1	3	0	0	0	0	7	2

INCIDENZA - 2003-2005 - Tassi specifici per età (per 100.000, per anno) - femmine - Az USL 2

	0-4	05-9	10-14	15-19	20-24	25-29	30-34	35-39	40-44	45-49	50-54	55-59	60-64	65-69	70-74	75-79	80-84	85+	totale	stand. ITA-01 totale	L.C 95%
encefalo e altro SNC	0,0	0,0	0,0	0,0	4,2	4,0	0,0	0,0	13,5	4,9	5,6	12,1	19,6	9,9	23,6	35,0	57,8	0,0	8,3	9,1	6,1 - 12,0
esofago	0,0	0,0	0,0	0,0	0,0	0,0	3,8	4,0	0,0	0,0	0,0	6,0	0,0	0,0	0,0	14,0	0,0	0,0	1,5	1,6	0,4 - 2,8
stomaco	0,0	0,0	0,0	0,0	0,0	0,0	0,0	0,0	4,5	0,0	5,6	18,1	19,6	34,7	41,3	63,0	115,6	66,8	13,3	15,1	11,2 - 19,1
colon	0,0	0,0	0,0	0,0	0,0	0,0	0,0	0,0	0,0	9,8	5,6	36,3	14,7	44,6	70,8	42,0	216,8	106,9	18,4	21,2	16,5 - 26,0
retto	0,0	0,0	0,0	0,0	0,0	0,0	0,0	0,0	0,0	9,8	11,1	36,3	29,4	39,7	41,3	63,0	187,9	93,6	17,8	20,5	15,9 - 25,1
fegato	0,0	0,0	0,0	0,0	0,0	0,0	0,0	0,0	0,0	0,0	0,0	0,0	19,6	19,8	35,4	28,0	115,6	40,1	8,6	9,8	6,6 - 13,0
pancreas	0,0	0,0	0,0	0,0	0,0	0,0	0,0	0,0	4,5	0,0	0,0	6,0	0,0	24,8	17,7	63,0	57,8	40,1	7,7	8,7	5,7 - 11,7
pelle, melanoma	0,0	5,6	0,0	4,8	4,2	4,0	3,8	7,9	9,0	4,9	5,6	0,0	4,9	5,0	5,9	21,0	57,8	26,7	6,8	7,4	4,7 - 10,2
utero, corpo	0,0	0,0	0,0	0,0	0,0	0,0	0,0	0,0	4,5	14,6	33,4	48,4	29,4	59,5	47,2	14,0	43,4	0,0	14,5	15,8	11,8 - 19,7
utero, collo	0,0	0,0	0,0	0,0	0,0	0,0	0,0	4,0	4,5	14,6	5,6	12,1	14,7	14,9	11,8	21,0	14,5	0,0	5,9	6,4	3,9 - 8,9
ovaio	0,0	0,0	0,0	4,8	0,0	0,0	3,8	4,0	4,5	9,8	27,8	24,2	9,8	34,7	23,6	42,0	57,8	0,0	11,3	12,4	8,9 - 15,9
mammella f	0,0	0,0	0,0	0,0	4,2	7,9	11,3	31,7	71,9	122,1	155,9	163,2	122,6	99,2	118,0	112,0	159,0	173,8	63,7	70,9	62,5 - 79,3
rene e altre vie urinarie	0,0	0,0	0,0	0,0	0,0	0,0	0,0	0,0	4,5	4,9	5,6	18,1	9,8	9,9	35,4	21,0	28,9	0,0	6,2	6,9	4,3 - 9,5
vescica	0,0	0,0	0,0	0,0	0,0	4,0	0,0	7,9	9,0	4,9	0,0	6,0	9,8	34,7	11,8	35,0	28,9	13,4	7,7	8,2	5,4 - 11,0
leucemia linfatica	0,0	0,0	0,0	0,0	0,0	0,0	0,0	0,0	0,0	0,0	5,6	6,0	0,0	5,0	17,7	28,0	14,5	26,7	3,9	4,4	2,3 - 6,6
leucemia mieloide	0,0	0,0	5,0	0,0	0,0	0,0	0,0	4,0	4,5	4,9	0,0	0,0	14,7	14,9	23,6	14,0	101,2	0,0	6,8	7,5	4,8 - 10,3
leucemia monocitica	0,0	0,0	0,0	0,0	0,0	0,0	0,0	0,0	0,0	0,0	0,0	0,0	0,0	0,0	0,0	0,0	0,0	0,0	0,0	0,0	0,0 - 0,0
linfoma di Hodgking	0,0	0,0	5,0	4,8	8,5	0,0	0,0	0,0	0,0	4,9	0,0	0,0	0,0	0,0	0,0	0,0	0,0	0,0	1,5	1,3	0,3 - 2,3
linfoma non Hodgking	0,0	0,0	5,0	4,8	0,0	7,9	7,5	4,0	13,5	4,9	16,7	12,1	14,7	14,9	11,8	49,0	72,3	53,5	11,8	13,2	9,5 - 16,8
mieloma	0,0	0,0	0,0	0,0	0,0	0,0	0,0	0,0	0,0	4,9	0,0	6,0	0,0	9,9	5,9	14,0	0,0	13,4	2,4	2,6	1,0 - 4,2
polmone	0,0	0,0	0,0	0,0	0,0	0,0	0,0	0,0	0,0	0,0	5,6	24,2	14,7	24,8	17,7	21,0	72,3	26,7	7,7	8,7	5,7 - 11,7
pleura	0,0	0,0	0,0	0,0	0,0	0,0	0,0	0,0	0,0	0,0	0,0	0,0	0,0	0,0	5,9	0,0	0,0	0,0	0,3	0,3	-0,2 - 0,9
osso	0,0	0,0	10,1	4,8	0,0	0,0	0,0	0,0	0,0	0,0	0,0	0,0	4,9	14,9	0,0	0,0	0,0	0,0	2,1	1,8	0,6 - 3,1



INCIDENZA - 2003-2005 - numero di casi - femmine - Az USL 3

	0-4	05-9	10-14	15-19	20-24	25-29	30-34	35-39	40-44	45-49	50-54	55-59	60-64	65-69	70-74	75-79	80-84	85+	totale	anno
encefalo e altro SNC	0	0	0	0	1	0	0	1	0	0	0	0	0	2	1	0	3	0	8	2
esofago	0	0	0	0	0	0	0	0	0	0	0	0	0	0	0	0	0	1	1	0
stomaco	0	0	0	0	0	0	0	0	0	2	1	1	1	3	5	4	1	2	20	6
colon	0	0	0	0	0	0	0	0	2	2	0	0	0	2	1	6	2	2	17	5
retto	0	0	0	0	0	1	1	0	0	1	0	2	1	1	8	6	2	1	24	8
fegato	0	0	0	0	1	0	0	0	0	0	0	0	2	3	1	1	3	1	12	4
pancreas	0	0	0	0	0	0	0	1	0	0	0	0	1	2	2	3	0	2	11	3
pelle, melanoma	0	0	0	0	0	0	0	0	1	0	1	0	1	1	1	0	1	0	6	2
utero, corpo	0	0	0	0	0	0	1	0	0	1	3	3	1	4	3	1	1	0	18	6
utero, collo	0	0	0	0	0	0	0	1	0	1	0	1	0	2	2	1	0	0	8	2
ovaio	0	0	0	0	0	0	0	0	1	1	0	1	1	1	1	1	0	1	8	2
mammella f	0	0	0	0	0	0	1	1	5	7	10	9	7	9	10	4	4	3	70	23
rene e altre vie urinarie	0	0	0	0	0	0	0	0	0	0	0	0	1	0	1	0	0	0	2	0
vescica	0	0	0	0	0	0	0	0	0	0	0	1	1	0	0	1	2	0	5	1
leucemia linfatica	0	0	0	0	0	0	0	0	0	0	0	0	0	0	2	2	2	1	7	2
leucemia mieloide	0	0	0	0	0	0	0	0	0	0	0	2	0	1	0	1	4	2	10	3
leucemia monocitica	0	0	0	0	0	0	0	0	0	0	0	0	0	0	0	0	0	1	1	0
linfoma di Hodgking	0	0	0	0	0	0	1	1	0	0	0	0	0	0	0	0	0	0	2	0
linfoma non Hodgking	0	0	0	0	0	0	0	0	0	0	0	3	0	0	1	6	1	0	11	3
mieloma	0	0	0	0	0	0	0	0	1	0	0	0	1	1	1	1	0	1	6	2
polmone	0	0	0	0	0	0	0	0	0	0	1	1	2	0	2	0	0	0	6	2
pleura	0	0	0	0	0	0	0	0	0	0	0	0	0	0	0	0	0	0	0	0
osso	0	0	0	0	0	0	0	0	0	0	0	0	0	0	0	0	0	0	0	0

INCIDENZA - 2003-2005 - Tassi specifici per età (per 100.000, per anno) - femmine - Az USL 3

	0-4	05-9	10-14	15-19	20-24	25-29	30-34	35-39	40-44	45-49	50-54	55-59	60-64	65-69	70-74	75-79	80-84	85+	totale	stand. ITA-01	L.C 95%
encefalo e altro SNC	0,0	0,0	0,0	0,0	12,2	0,0	0,0	11,5	0,0	0,0	0,0	0,0	0,0	26,3	14,4	0,0	99,9	0,0	6,5	6,5	2,5 - 10,6
esofago	0,0	0,0	0,0	0,0	0,0	0,0	0,0	0,0	0,0	0,0	0,0	0,0	0,0	0,0	0,0	0,0	0,0	28,8	0,8	0,9	-0,6 - 2,3
stomaco	0,0	0,0	0,0	0,0	0,0	0,0	0,0	0,0	0,0	26,4	14,7	15,5	13,4	39,4	72,1	73,3	33,3	57,6	16,3	16,5	10,1 - 22,9
colon	0,0	0,0	0,0	0,0	0,0	0,0	0,0	0,0	25,4	26,4	0,0	0,0	0,0	26,3	14,4	110,0	66,6	57,6	13,8	14,3	8,3 - 20,4
retto	0,0	0,0	0,0	0,0	0,0	11,3	11,3	0,0	0,0	13,2	0,0	31,1	13,4	13,1	115,4	110,0	66,6	28,8	19,5	19,8	12,8 - 26,9
fegato	0,0	0,0	0,0	0,0	12,2	0,0	0,0	0,0	0,0	0,0	0,0	0,0	26,7	39,4	14,4	18,3	99,9	28,8	9,8	9,7	4,8 - 14,6
pancreas	0,0	0,0	0,0	0,0	0,0	0,0	0,0	11,5	0,0	0,0	0,0	0,0	13,4	26,3	28,8	55,0	0,0	57,6	9,0	9,0	4,3 - 13,7
pelle, melanoma	0,0	0,0	0,0	0,0	0,0	0,0	0,0	0,0	12,7	0,0	14,7	0,0	13,4	13,1	14,4	0,0	33,3	0,0	4,9	5,1	1,5 - 8,7
utero, corpo	0,0	0,0	0,0	0,0	0,0	0,0	11,3	0,0	0,0	13,2	44,2	46,6	13,4	52,6	43,3	18,3	33,3	0,0	14,7	15,2	9,0 - 21,4
utero, collo	0,0	0,0	0,0	0,0	0,0	0,0	0,0	11,5	0,0	13,2	0,0	15,5	0,0	26,3	28,8	18,3	0,0	0,0	6,5	6,5	2,5 - 10,5
ovaio	0,0	0,0	0,0	0,0	0,0	0,0	0,0	0,0	12,7	13,2	0,0	15,5	13,4	13,1	14,4	18,3	0,0	28,8	6,5	6,7	2,6 - 10,8
mammella f	0,0	0,0	0,0	0,0	0,0	0,0	11,3	11,5	63,4	92,3	147,2	139,9	93,6	118,3	144,2	73,3	133,2	86,4	57,0	59,7	47,3 - 72,1
rene e altre vie urinarie	0,0	0,0	0,0	0,0	0,0	0,0	0,0	0,0	0,0	0,0	0,0	0,0	13,4	0,0	14,4	0,0	0,0	0,0	1,6	1,6	-0,4 - 3,5
vescica	0,0	0,0	0,0	0,0	0,0	0,0	0,0	0,0	0,0	0,0	0,0	15,5	13,4	0,0	0,0	18,3	66,6	0,0	4,1	4,4	1,0 - 7,8
leucemia linfatica	0,0	0,0	0,0	0,0	0,0	0,0	0,0	0,0	0,0	0,0	0,0	0,0	0,0	0,0	28,8	36,7	66,6	28,8	5,7	5,9	2,0 - 9,8
leucemia mieloide	0,0	0,0	0,0	0,0	0,0	0,0	0,0	0,0	0,0	0,0	0,0	31,1	0,0	13,1	0,0	18,3	133,2	57,6	8,1	8,7	3,9 - 13,4
leucemia monocitica	0,0	0,0	0,0	0,0	0,0	0,0	0,0	0,0	0,0	0,0	0,0	0,0	0,0	0,0	0,0	0,0	0,0	28,8	0,8	0,9	-0,6 - 2,3
linfoma di Hodgking	0,0	0,0	0,0	0,0	0,0	0,0	11,3	11,5	0,0	0,0	0,0	0,0	0,0	0,0	0,0	0,0	0,0	0,0	1,6	1,8	-0,4 - 3,9
linfoma non Hodgking	0,0	0,0	0,0	0,0	0,0	0,0	0,0	0,0	0,0	0,0	0,0	46,6	0,0	0,0	14,4	110,0	33,3	0,0	9,0	9,5	4,5 - 14,5
mieloma	0,0	0,0	0,0	0,0	0,0	0,0	0,0	0,0	12,7	0,0	0,0	0,0	13,4	13,1	14,4	18,3	0,0	28,8	4,9	4,9	1,4 - 8,4
polmone	0,0	0,0	0,0	0,0	0,0	0,0	0,0	0,0	0,0	0,0	14,7	15,5	26,7	0,0	28,8	0,0	0,0	0,0	4,9	5,1	1,5 - 8,7
pleura	0,0	0,0	0,0	0,0	0,0	0,0	0,0	0,0	0,0	0,0	0,0	0,0	0,0	0,0	0,0	0,0	0,0	0,0	0,0	0,0	0,0 - 0,0
osso	0,0	0,0	0,0	0,0	0,0	0,0	0,0	0,0	0,0	0,0	0,0	0,0	0,0	0,0	0,0	0,0	0,0	0,0	0,0	0,0	0,0 - 0,0

INCIDENZA - 2003-2005 - numero di casi - femmine - Az USL 4

	0-4	05-9	10-14	15-19	20-24	25-29	30-34	35-39	40-44	45-49	50-54	55-59	60-64	65-69	70-74	75-79	80-84	85+	totale	anno
encefalo e altro SNC	0	0	0	0	1	0	0	0	0	1	1	0	3	2	1	3	1	2	15	5
esofago	0	0	0	0	0	0	0	0	0	0	0	0	0	0	1	0	0	0	1	0
stomaco	0	0	0	0	0	0	0	0	2	1	0	2	1	1	4	6	1	1	19	6
colon	0	0	0	0	0	0	0	1	1	2	2	5	5	4	9	9	13	3	54	18
retto	0	0	0	0	0	0	0	0	2	0	1	1	4	3	6	5	2	2	26	8
fegato	0	0	0	0	0	0	0	0	0	0	0	0	1	1	0	3	2	1	8	2
pancreas	0	0	0	0	0	0	0	0	0	0	0	0	0	1	1	3	4	3	12	4
pelle, melanoma	0	0	0	0	1	0	1	1	0	0	2	1	2	1	1	0	0	0	10	3
utero, corpo	0	0	0	0	0	0	0	2	2	3	3	3	4	4	2	4	1	0	28	9
utero, collo	0	0	0	0	0	0	0	1	1	0	0	2	0	3	1	2	0	0	10	3
ovaio	0	0	0	0	0	2	2	2	2	2	1	1	1	7	1	4	1	1	27	9
mammella f	0	0	0	0	0	0	0	9	9	23	19	17	15	17	12	12	6	2	141	47
rene e altre vie urinarie	0	0	0	0	0	0	0	0	1	0	1	1	2	2	0	1	2	0	10	3
vescica	0	0	0	0	0	1	0	0	0	0	0	0	0	0	0	1	1	1	4	1
leucemia linfatica	0	0	0	0	0	0	0	0	0	0	0	0	1	0	0	0	0	2	3	1
leucemia mieloide	0	0	0	1	0	0	0	0	0	0	0	0	1	1	0	1	0	0	4	1
leucemia monocitica	0	0	0	0	0	0	0	0	0	0	0	0	0	0	1	0	0	0	1	0
linfoma di Hodgking	0	0	0	0	0	0	0	0	0	0	0	0	0	0	0	0	0	0	0	0
linfoma non Hodgking	0	0	0	0	1	0	0	1	0	0	0	0	0	0	1	0	0	0	3	1
mieloma	0	0	0	0	0	0	0	0	0	0	1	0	1	1	0	3	3	1	10	3
polmone	0	0	0	0	0	0	0	0	0	0	0	0	2	4	3	4	1	1	15	5
pleura	0	0	0	0	0	0	0	0	0	0	0	0	0	0	1	0	0	0	1	0
osso	0	0	0	0	1	0	0	0	0	0	0	0	0	0	0	0	0	0	1	0

INCIDENZA - 2003-2005 - Tassi specifici per età (per 100.000, per anno) - femmine - Az USL 4

	0-4	05-9	10-14	15-19	20-24	25-29	30-34	35-39	40-44	45-49	50-54	55-59	60-64	65-69	70-74	75-79	80-84	85+	totale	stand. ITA-01 totale	L.C 95%
encefalo e altro SNC	0,0	0,0	0,0	0,0	6,9	0,0	0,0	0,0	0,0	8,4	9,2	0,0	27,6	20,6	12,2	43,0	33,5	56,3	8,1	9,6	5,2 - 14,0
esofago	0,0	0,0	0,0	0,0	0,0	0,0	0,0	0,0	0,0	0,0	0,0	0,0	0,0	0,0	12,2	0,0	0,0	0,0	0,5	0,7	-0,5 - 1,8
stomaco	0,0	0,0	0,0	0,0	0,0	0,0	0,0	0,0	15,6	8,4	0,0	20,9	9,2	10,3	48,7	86,1	33,5	28,2	10,2	12,3	7,4 - 17,3
colon	0,0	0,0	0,0	0,0	0,0	0,0	0,0	7,5	7,8	16,7	18,4	52,3	46,0	41,2	109,6	129,1	435,8	84,5	29,0	37,7	28,7 - 46,7
retto	0,0	0,0	0,0	0,0	0,0	0,0	0,0	0,0	15,6	0,0	9,2	10,5	36,8	30,9	73,1	71,7	67,0	56,3	14,0	17,0	11,2 - 22,9
fegato	0,0	0,0	0,0	0,0	0,0	0,0	0,0	0,0	0,0	0,0	0,0	0,0	9,2	10,3	0,0	43,0	67,0	28,2	4,3	5,8	2,2 - 9,4
pancreas	0,0	0,0	0,0	0,0	0,0	0,0	0,0	0,0	0,0	0,0	0,0	0,0	0,0	10,3	12,2	43,0	134,1	84,5	6,4	9,3	4,6 - 14,1
pelle, melanoma	0,0	0,0	0,0	0,0	6,9	0,0	7,0	7,5	0,0	0,0	18,4	10,5	18,4	10,3	12,2	0,0	0,0	0,0	5,4	5,7	2,6 - 8,9
utero, corpo	0,0	0,0	0,0	0,0	0,0	0,0	0,0	14,9	15,6	25,1	27,6	31,4	36,8	41,2	24,4	57,4	33,5	0,0	15,0	17,0	11,4 - 22,6
utero, collo	0,0	0,0	0,0	0,0	0,0	0,0	0,0	7,5	7,8	0,0	0,0	20,9	0,0	30,9	12,2	28,7	0,0	0,0	5,4	6,1	2,7 - 9,4
ovaio	0,0	0,0	0,0	0,0	0,0	14,0	14,1	14,9	15,6	16,7	9,2	10,5	9,2	72,0	12,2	57,4	33,5	28,2	14,5	16,3	10,8 - 21,8
mammella f	0,0	0,0	0,0	0,0	0,0	0,0	0,0	67,2	70,3	192,1	175,0	177,7	138,0	175,0	146,2	172,1	201,1	56,3	75,8	85,7	73,1 - 98,3
rene e altre vie urinarie	0,0	0,0	0,0	0,0	0,0	0,0	0,0	0,0	7,8	0,0	9,2	10,5	18,4	20,6	0,0	14,3	67,0	0,0	5,4	6,5	2,9 - 10,2
vescica	0,0	0,0	0,0	0,0	0,0	7,0	0,0	0,0	0,0	0,0	0,0	0,0	0,0	0,0	0,0	14,3	33,5	28,2	2,1	2,9	0,3 - 5,5
leucemia linfatica	0,0	0,0	0,0	0,0	0,0	0,0	0,0	0,0	0,0	0,0	0,0	0,0	9,2	0,0	0,0	0,0	0,0	56,3	1,6	2,2	0,0 - 4,5
leucemia mieloide	0,0	0,0	0,0	8,0	0,0	0,0	0,0	0,0	0,0	0,0	0,0	0,0	9,2	10,3	0,0	14,3	0,0	0,0	2,1	2,2	0,3 - 4,2
leucemia monocitica	0,0	0,0	0,0	0,0	0,0	0,0	0,0	0,0	0,0	0,0	0,0	0,0	0,0	0,0	12,2	0,0	0,0	0,0	0,5	0,7	-0,5 - 1,8
linfoma di Hodgking	0,0	0,0	0,0	0,0	0,0	0,0	0,0	0,0	0,0	0,0	0,0	0,0	0,0	0,0	0,0	0,0	0,0	0,0	0,0	0,0	0,0 - 0,0
linfoma non Hodgking	0,0	0,0	0,0	0,0	6,9	0,0	0,0	7,5	0,0	0,0	0,0	0,0	0,0	0,0	12,2	0,0	0,0	0,0	1,6	1,6	0,0 - 3,3
mieloma	0,0	0,0	0,0	0,0	0,0	0,0	0,0	0,0	0,0	0,0	9,2	0,0	9,2	10,3	0,0	43,0	100,6	28,2	5,4	7,3	3,2 - 11,4
polmone	0,0	0,0	0,0	0,0	0,0	0,0	0,0	0,0	0,0	0,0	0,0	0,0	18,4	41,2	36,5	57,4	33,5	28,2	8,1	9,8	5,4 - 14,2
pleura	0,0	0,0	0,0	0,0	0,0	0,0	0,0	0,0	0,0	0,0	0,0	0,0	0,0	0,0	12,2	0,0	0,0	0,0	0,5	0,7	-0,5 - 1,8
osso	0,0	0,0	0,0	0,0	6,9	0,0	0,0	0,0	0,0	0,0	0,0	0,0	0,0	0,0	0,0	0,0	0,0	0,0	0,5	0,4	-0,3 - 1,1

INCIDENZA - 2003-2005 - numero di casi - femmine - Az USL 5

	0-4	05-9	10-14	15-19	20-24	25-29	30-34	35-39	40-44	45-49	50-54	55-59	60-64	65-69	70-74	75-79	80-84	85+	totale	anno
encefalo e altro SNC	0	0	0	0	1	0	0	0	0	1	1	0	1	2	2	1	1	0	10	3
esofago	0	0	0	0	0	0	0	0	0	0	1	0	0	0	0	0	0	0	1	0
stomaco	0	0	0	0	0	0	0	0	2	1	0	0	1	2	3	1	5	2	17	5
colon	1	0	0	0	0	0	0	0	0	2	0	2	1	5	4	4	5	3	27	9
retto	0	0	0	0	0	0	0	1	0	0	0	0	3	3	2	4	2	0	15	5
fegato	0	0	0	0	0	0	0	0	0	0	0	1	1	1	5	2	2	2	14	4
pancreas	0	0	0	0	0	0	0	2	0	0	1	0	1	2	2	4	0	3	15	5
pelle, melanoma	0	0	0	0	0	0	2	0	0	0	0	0	0	0	0	0	0	0	2	0
utero, corpo	0	0	0	0	0	0	0	0	1	1	2	2	4	9	1	2	1	0	23	7
utero, collo	0	0	0	0	0	0	0	0	0	1	0	1	0	2	0	1	0	1	6	2
ovaio	0	0	0	0	0	0	1	0	0	2	0	1	1	1	2	2	2	0	12	4
mammella f	0	0	0	0	0	0	0	5	8	11	13	13	16	16	6	7	4	0	99	33
rene e altre vie urinarie	0	0	0	0	0	0	0	0	1	0	0	0	1	2	0	1	1	0	6	2
vescica	0	0	0	0	0	0	0	0	1	1	0	0	0	1	0	1	1	3	8	2
leucemia linfatica	0	0	0	0	0	0	0	0	0	0	0	1	0	1	1	0	1	1	5	1
leucemia mieloide	0	0	0	0	1	0	0	0	0	0	0	0	0	0	0	1	0	0	2	0
leucemia monocitica	0	0	0	0	0	0	0	0	0	0	1	0	0	0	0	0	0	0	1	0
linfoma di Hodgking	0	0	0	1	1	0	0	0	0	0	0	0	1	0	0	0	0	0	3	1
linfoma non Hodgking	0	0	0	0	0	1	0	0	0	1	2	1	1	1	3	3	4	0	17	5
mieloma	0	0	0	0	0	0	0	0	0	0	0	0	1	1	0	1	1	1	5	1
polmone	0	0	0	0	0	0	0	1	1	0	1	0	1	4	1	2	3	0	14	4
pleura	0	0	0	0	0	0	0	0	0	0	0	0	0	0	0	0	0	0	0	0
osso	0	0	0	0	0	0	0	0	1	0	0	0	0	0	0	0	0	0	1	0

INCIDENZA - 2003-2005 - Tassi specifici per età (per 100.000, per anno) - femmine - Az USL 5

	0-4	05-9	10-14	15-19	20-24	25-29	30-34	35-39	40-44	45-49	50-54	55-59	60-64	65-69	70-74	75-79	80-84	85+	totale	stand. ITA-01	L.C 95%
encefalo e altro SNC	0,0	0,0	0,0	0,0	10,6	0,0	0,0	0,0	0,0	13,1	14,8	0,0	13,8	27,7	33,7	21,2	44,0	0,0	7,8	8,8	3,9 - 13,7
esofago	0,0	0,0	0,0	0,0	0,0	0,0	0,0	0,0	0,0	0,0	14,8	0,0	0,0	0,0	0,0	0,0	0,0	0,0	0,8	1,0	-0,7 - 2,7
stomaco	0,0	0,0	0,0	0,0	0,0	0,0	0,0	0,0	23,5	13,1	0,0	0,0	13,8	27,7	50,6	21,2	220,1	80,0	13,3	16,9	9,7 - 24,0
colon	16,9	0,0	0,0	0,0	0,0	0,0	0,0	0,0	0,0	26,3	0,0	30,3	13,8	69,3	67,4	84,8	220,1	120,0	21,1	25,9	17,2 - 34,7
retto	0,0	0,0	0,0	0,0	0,0	0,0	0,0	10,4	0,0	0,0	0,0	0,0	41,5	41,6	33,7	84,8	88,0	0,0	11,7	13,8	7,6 - 20,1
fegato	0,0	0,0	0,0	0,0	0,0	0,0	0,0	0,0	0,0	0,0	0,0	15,1	13,8	13,9	84,3	42,4	88,0	80,0	11,0	13,7	7,3 - 20,1
pancreas	0,0	0,0	0,0	0,0	0,0	0,0	0,0	20,9	0,0	0,0	14,8	0,0	13,8	27,7	33,7	84,8	0,0	120,0	11,7	14,3	7,9 - 20,8
pelle, melanoma	0,0	0,0	0,0	0,0	0,0	0,0	19,7	0,0	0,0	0,0	0,0	0,0	0,0	0,0	0,0	0,0	0,0	0,0	1,6	1,5	-0,3 - 3,4
utero, corpo	0,0	0,0	0,0	0,0	0,0	0,0	0,0	0,0	11,7	13,1	29,6	30,3	55,3	124,8	16,9	42,4	44,0	0,0	18,0	19,9	12,6 - 27,1
utero, collo	0,0	0,0	0,0	0,0	0,0	0,0	0,0	0,0	0,0	13,1	0,0	15,1	0,0	27,7	0,0	21,2	0,0	40,0	4,7	5,5	1,6 - 9,4
ovaio	0,0	0,0	0,0	0,0	0,0	0,0	9,8	0,0	0,0	26,3	0,0	15,1	13,8	13,9	33,7	42,4	88,0	0,0	9,4	11,1	5,5 - 16,7
mammella f	0,0	0,0	0,0	0,0	0,0	0,0	0,0	52,2	93,9	144,6	192,5	196,8	221,1	221,9	101,1	148,4	176,1	0,0	77,5	87,2	72,0 - 102,5
rene e altre vie urinarie	0,0	0,0	0,0	0,0	0,0	0,0	0,0	0,0	11,7	0,0	0,0	0,0	13,8	27,7	0,0	21,2	44,0	0,0	4,7	5,4	1,5 - 9,3
vescica	0,0	0,0	0,0	0,0	0,0	0,0	0,0	0,0	11,7	13,1	0,0	0,0	0,0	13,9	0,0	21,2	44,0	120,0	6,3	8,2	3,1 - 13,2
leucemia linfatica	0,0	0,0	0,0	0,0	0,0	0,0	0,0	0,0	0,0	0,0	0,0	15,1	0,0	13,9	16,9	0,0	44,0	40,0	3,9	4,9	1,1 - 8,8
leucemia mieloide	0,0	0,0	0,0	0,0	10,6	0,0	0,0	0,0	0,0	0,0	0,0	0,0	0,0	0,0	0,0	21,2	0,0	0,0	1,6	1,6	-0,4 - 3,6
leucemia monocitica	0,0	0,0	0,0	0,0	0,0	0,0	0,0	0,0	0,0	0,0	14,8	0,0	0,0	0,0	0,0	0,0	0,0	0,0	0,8	1,0	-0,7 - 2,7
linfoma di Hodgking	0,0	0,0	0,0	11,9	10,6	0,0	0,0	0,0	0,0	0,0	0,0	0,0	13,8	0,0	0,0	0,0	0,0	0,0	2,3	2,0	0,0 - 4,1
linfoma non Hodgking	0,0	0,0	0,0	0,0	0,0	10,1	0,0	0,0	0,0	13,1	29,6	15,1	13,8	13,9	50,6	63,6	176,1	0,0	13,3	16,4	9,5 - 23,4
mieloma	0,0	0,0	0,0	0,0	0,0	0,0	0,0	0,0	0,0	0,0	0,0	0,0	13,8	13,9	0,0	21,2	44,0	40,0	3,9	5,0	1,1 - 8,9
polmone	0,0	0,0	0,0	0,0	0,0	0,0	0,0	10,4	11,7	0,0	14,8	0,0	13,8	55,5	16,9	42,4	132,0	0,0	11,0	13,0	6,9 - 19,1
pleura	0,0	0,0	0,0	0,0	0,0	0,0	0,0	0,0	0,0	0,0	0,0	0,0	0,0	0,0	0,0	0,0	0,0	0,0	0,0	0,0	0,0 - 0,0
osso	0,0	0,0	0,0	0,0	0,0	0,0	0,0	0,0	11,7	0,0	0,0	0,0	0,0	0,0	0,0	0,0	0,0	0,0	0,8	0,8	-0,6 - 2,2

## **Incidenza**

**M e F, tassi specifici**

**Confronti 1997-99 vs 2000-02 vs 2003-05**

tassi di incidenza - maschi - Basilicata

	anni			variazione
	1997-1999	2000-2002	2003-2005	
encefalo e altro SNC	6,2	8,8	8,2	2,0
esofago	2,8	2,1	1,8	-1,0
stomaco	13,9	16,9	21,5	7,6
colon	13,8	17,6	26,0	12,1
retto	10,4	11,6	20,9	10,6
fegato	17,5	18,8	22,4	4,9
pancreas	7,0	8,7	9,1	2,1
pelle, melanoma	1,6	2,3	5,8	4,2
prostata	20,7	32,4	66,5	45,8
testicolo	3,5	5,2	6,1	2,7
rene e altre vie urinarie	6,9	6,1	11,0	4,1
vescica	15,8	17,3	29,4	13,6
leucemia linfatica	3,0	2,2	7,2	4,2
leucemia mieloide	4,2	4,8	6,4	2,1
leucemia monocitica	0,0	0,1	0,2	0,2
linfoma di Hodgking	1,4	1,3	2,5	1,0
linfoma non Hodgking	5,0	7,4	11,1	6,1
mieloma	2,9	4,2	4,7	1,8
polmone	34,4	39,1	48,9	14,5
pleura	0,8	1,1	0,9	0,1
osso	1,3	1,1	1,3	0,0

stand. ITA-01						
	anni					
	1997-1999	L.C. 95%	2000-2002	2003-2005	L.C. 95%	diff 05-97
encefalo e altro SNC	6,5	( 5,0 - 8,0 )	9,2	8,8	( 7,0 - 10,6 )	2,3
esofago	3,0	( 2,0 - 4,0 )	2,2	1,9	( 1,1 - 2,7 )	-1,1
stomaco	14,8	( 12,5 - 17,1 )	18,1	23,3	( 20,4 - 26,2 )	8,5 *
colon	14,8	( 12,5 - 17,1 )	18,7	27,7	( 24,6 - 30,9 )	12,9 *
retto	11,2	( 9,2 - 13,2 )	12,3	22,8	( 19,9 - 25,7 )	11,6 *
fegato	18,8	( 16,2 - 21,4 )	20,2	24,1	( 21,2 - 27,1 )	5,3
pancreas	7,4	( 5,8 - 9,1 )	9,3	9,9	( 8,0 - 11,8 )	2,5
pelle, melanoma	1,7	( 0,9 - 2,4 )	2,4	6,2	( 4,7 - 7,7 )	4,5 *
prostata	21,9	( 19,1 - 24,7 )	34,5	71,1	( 66,0 - 76,1 )	49,2 *
testicolo	3,4	( 2,4 - 4,5 )	5,5	6,1	( 4,7 - 7,5 )	2,7 *
rene e altre vie urinarie	7,5	( 5,8 - 9,1 )	6,7	12,0	( 9,9 - 14,1 )	4,6 *
vescica	16,7	( 14,3 - 19,1 )	18,2	31,8	( 28,4 - 35,2 )	15,1 *
leucemia linfatica	3,1	( 2,0 - 4,1 )	2,4	7,6	( 6,0 - 9,2 )	4,5 *
leucemia mieloide	4,4	( 3,2 - 5,7 )	5,1	6,9	( 5,3 - 8,5 )	2,5
leucemia monocitica	0,0	( 0,0 - 0,0 )	0,1	0,2	( -0,1 - 0,5 )	0,2
linfoma di Hodgking	1,5	( 0,8 - 2,3 )	1,3	2,4	( 1,5 - 3,3 )	0,8
linfoma non Hodgking	5,5	( 4,0 - 6,9 )	7,8	11,9	( 9,8 - 14,0 )	6,4 *
mieloma	3,1	( 2,0 - 4,2 )	4,4	4,9	( 3,6 - 6,2 )	1,8
polmone	36,6	( 33,0 - 40,2 )	41,8	52,5	( 48,2 - 56,9 )	16,0 *
pleura	0,9	( 0,3 - 1,4 )	1,2	1,0	( 0,4 - 1,6 )	0,1
osso	1,4	( 0,7 - 2,1 )	1,2	1,4	( 0,7 - 2,1 )	0,0

encefalo e altro SNC
esofago
stomaco
colon
retto
fegato
pancreas
pelle, melanoma
prostata
testicolo
rene e altre vie urinarie
vescica
leucemia linfatica
leucemia mieloide
leucemia monocitica
linfoma di Hodgking
linfoma non Hodgking
mieloma
polmone
pleura
osso



tassi di incidenza - femmine - Basilicata

	anni			variazione
	1997-1999	2000-2002	2003-2005	
encefalo e altro SNC	4,8	6,3	7,8	3,0
esofago	0,8	0,6	1,0	0,2
stomaco	9,2	10,1	13,0	3,8
colon	12,7	12,7	20,6	7,9
retto	7,6	10,1	16,2	8,7
fegato	7,3	9,6	8,1	0,9
pancreas	5,5	5,7	10,0	4,4
pelle, melanoma	1,3	3,4	4,9	3,6
utero, corpo	4,3	6,7	15,7	11,4
utero, collo	3,0	4,1	5,8	2,8
ovaio	5,6	7,5	10,6	5,0
mammella f	27,4	51,4	67,3	39,9
rene e altre vie urinarie	3,5	3,6	5,0	1,5
vescica	3,2	3,9	5,8	2,6
leucemia linfatica	2,3	3,6	3,5	1,2
leucemia mieloide	2,9	3,4	4,4	1,5
leucemia monocitica	0,1	0,0	0,3	0,2
linfoma di Hodgking	1,1	1,1	2,1	1,0
linfoma non Hodgking	5,5	6,3	10,8	5,3
mieloma	1,4	2,1	4,4	3,0
polmone	6,7	5,5	7,8	1,1
pleura	0,3	0,4	0,2	-0,1
osso	1,1	0,8	1,0	-0,1

stand. ITA-01						
	anni					
	1997-1999	L.C. 95%	2000-2002	2003-2005	L.C. 95%	variazione
encefalo e altro SNC	5,3	( 3,9 - 6,7 )	6,7	8,7	( 6,9 - 10,5 )	3,4 *
esofago	0,9	( 0,3 - 1,5 )	0,8	1,1	( 0,5 - 1,7 )	0,2
stomaco	10,6	( 8,6 - 12,6 )	11,8	14,9	( 12,6 - 17,3 )	4,4
colon	14,4	( 12,1 - 16,7 )	14,5	23,9	( 20,9 - 26,9 )	9,5 *
retto	8,8	( 6,9 - 10,6 )	11,7	18,5	( 15,9 - 21,2 )	9,8 *
fegato	8,3	( 6,6 - 10,1 )	10,9	9,4	( 7,5 - 11,3 )	1,1
pancreas	6,3	( 4,7 - 7,8 )	6,8	11,6	( 9,5 - 13,7 )	5,3 *
pelle, melanoma	1,4	( 0,7 - 2,2 )	3,6	5,3	( 3,9 - 6,7 )	3,8 *
utero, corpo	4,7	( 3,4 - 6,0 )	7,4	17,4	( 14,9 - 19,9 )	12,7 *
utero, collo	3,5	( 2,3 - 4,6 )	4,5	6,4	( 4,9 - 7,9 )	2,9 *
ovaio	6,5	( 4,9 - 8,1 )	8,6	11,7	( 9,6 - 13,8 )	5,2 *
mammella f	30,6	( 27,2 - 33,9 )	57,0	75,2	( 69,9 - 80,4 )	44,6 *
rene e altre vie urinarie	3,8	( 2,6 - 5,0 )	4,1	5,5	( 4,1 - 6,9 )	1,7
vescica	3,7	( 2,5 - 4,8 )	4,6	6,7	( 5,1 - 8,3 )	3,0 *
leucemia linfatica	2,5	( 1,6 - 3,5 )	4,0	4,1	( 2,8 - 5,4 )	1,6
leucemia mieloide	3,3	( 2,2 - 4,4 )	3,8	5,1	( 3,7 - 6,5 )	1,8
leucemia monocitica	0,1	( -0,1 - 0,3 )	0,0	0,4	( 0,0 - 0,8 )	0,3
linfoma di Hodgking	1,1	( 0,5 - 1,7 )	1,2	2,0	( 1,2 - 2,7 )	0,9
linfoma non Hodgking	6,1	( 4,6 - 7,6 )	6,9	12,2	( 10,1 - 14,3 )	6,1 *
mieloma	1,6	( 0,8 - 2,4 )	2,3	5,1	( 3,7 - 6,4 )	3,4 *
polmone	7,6	( 5,9 - 9,3 )	6,3	8,8	( 7,0 - 10,6 )	1,2
pleura	0,4	( -0 - 0,71 )	0,5	0,2	( -0,1 - 0,52 )	-0,1
osso	1,2	( 0,52 - 1,81 )	0,9	0,9	( 0,37 - 1,4 )	-0,3

encefalo e altro SNC
esofago
stomaco
colon
retto
fegato
pancreas
pelle, melanoma
utero, corpo
utero, collo
ovaio
mammella f
rene e altre vie urinarie
vescica
leucemia linfatica
leucemia mieloide
leucemia monocitica
linfoma di Hodgking
linfoma non Hodgking
mieloma
polmone
pleura
osso

tassi di incidenza - maschi - Az USL 1

	anni			
	1997-1999	2000-2002	2003-2005	diff 05-97
encefalo e altro SNC	2,7	5,5	8,9	6,2
esofago	3,4	1,4	0,7	-2,7
stomaco	16,4	18,5	17,8	1,4
colon	17,1	19,9	31,5	14,4
retto	8,2	12,3	19,9	11,6
fegato	16,4	20,6	23,3	6,9
pancreas	8,2	11,6	10,3	2,1
pelle, melanoma	2,1	2,1	4,8	2,7
prostata	18,5	26,0	137,0	118,5
testicolo	2,1	5,5	9,6	7,5
rene e altre vie urinarie	4,1	7,5	11,6	7,5
vescica	18,5	24,0	30,1	11,6
leucemia linfatica	2,1	0,7	4,8	2,7
leucemia mieloide	5,5	2,7	8,2	2,7
leucemia monocitica	0,0	0,0	1,4	1,4
linfoma di Hodgking	3,4	2,1	4,1	0,7
linfoma non Hodgking	5,5	9,6	12,3	6,9
mieloma	5,5	4,1	4,8	-0,7
polmone	42,5	41,1	50,0	7,5
pleura	0,7	1,4	0,0	-0,7
osso	0,0	1,4	2,7	2,7

stand. ITA-01					
	anni				
	1997-1999	L.C. 95%	2000-2002	2003-2005	diff 05-97
encefalo e altro SNC	2,7	( 0,4 - 5,0 )	6,2	9,6	( 5,0 - 14,3 ) 7,0
esofago	3,9	( 0,9 - 7,0 )	1,2	0,7	( -0,5 - 1,8 ) -3,3
stomaco	16,9	( 10,9 - 22,9 )	19,0	19,5	( 12,8 - 26,2 ) 2,6
colon	17,8	( 11,6 - 24,0 )	19,8	33,7	( 25,0 - 42,4 ) 15,9 *
retto	8,5	( 4,2 - 12,9 )	12,6	21,6	( 14,6 - 28,6 ) 13,1 *
fegato	17,7	( 11,4 - 23,9 )	21,4	24,6	( 17,2 - 31,9 ) 6,9
pancreas	8,3	( 4,1 - 12,5 )	12,4	11,0	( 6,0 - 16,1 ) 2,7
pelle, melanoma	2,4	( 0,0 - 4,8 )	2,0	5,4	( 1,8 - 9,0 ) 3,0
prostata	19,1	( 12,7 - 25,5 )	27,1	144,8	( 126,9 - 162,7 ) 125,7 *
testicolo	1,9	( 0,0 - 3,8 )	5,6	9,5	( 5,1 - 14,0 ) 7,6 *
rene e altre vie urinarie	4,6	( 1,3 - 7,9 )	8,1	13,4	( 7,7 - 19,1 ) 8,9
vescica	19,0	( 12,6 - 25,4 )	24,8	32,0	( 23,6 - 40,4 ) 13,0
leucemia linfatica	2,1	( 0,0 - 4,2 )	0,7	5,3	( 1,8 - 8,7 ) 3,2
leucemia mieloide	5,1	( 1,9 - 8,2 )	2,8	8,7	( 4,3 - 13,1 ) 3,6
leucemia monocitica	0,0	( 0,0 - 0,0 )	0,0	1,5	( -0,3 - 3,3 ) 1,5
linfoma di Hodgking	3,8	( 0,8 - 6,7 )	2,0	4,2	( 1,2 - 7,2 ) 0,4
linfoma non Hodgking	6,3	( 2,4 - 10,2 )	10,4	13,0	( 7,6 - 18,3 ) 6,6
mieloma	5,8	( 2,2 - 9,3 )	4,4	5,6	( 1,9 - 9,4 ) -0,1
polmone	44,3	( 34,5 - 54,2 )	44,6	53,0	( 42,2 - 63,9 ) 8,7
pleura	0,8	( -0,6 - 2,2 )	1,3	0,0	( 0,0 - 0,0 ) -0,8
osso	0,0	( 0,0 - 0,0 )	1,9	2,6	( 0,3 - 4,8 ) 2,6 *

encefalo e altro SNC
esofago
stomaco
colon
retto
fegato
pancreas
pelle, melanoma
prostata
testicolo
rene e altre vie urinarie
vescica
leucemia linfatica
leucemia mieloide
leucemia monocitica
linfoma di Hodgking
linfoma non Hodgking
mieloma
polmone
pleura
osso

## tassi di incidenza - femmine - Az USL 1

	anni			variazione
	1997-1999	2000-2002	2003-2005	
encefalo e altro SNC	5,4	5,4	7,4	2,0
esofago	0,0	2,0	0,7	0,7
stomaco	9,4	12,0	12,7	3,3
colon	15,4	13,4	20,1	4,7
retto	6,0	9,4	16,7	10,7
fegato	7,4	8,0	8,0	0,7
pancreas	5,4	7,4	18,7	13,4
pelle, melanoma	0,0	4,0	2,7	2,7
utero, corpo	4,7	8,0	18,1	13,4
utero, collo	3,3	5,4	6,7	3,3
ovaio	11,4	7,4	8,7	-2,7
mammella f	24,8	41,5	64,9	40,2
rene e altre vie urinarie	4,0	2,0	4,7	0,7
vescica	4,7	7,4	7,4	2,7
leucemia linfatica	3,3	0,7	2,7	-0,7
leucemia mieloide	4,0	2,7	1,3	-2,7
leucemia monocitica	0,0	0,0	0,0	0,0
linfoma di Hodgking	0,7	2,0	4,0	3,3
linfoma non Hodgking	5,4	7,4	8,7	3,3
mieloma	1,3	2,0	8,0	6,7
polmone	6,7	4,0	7,4	0,7
pleura	1,3	0,0	0,0	-1,3
osso	2,7	1,3	0,0	-2,7

## stand. ITA-01

	anni					
	1997-1999	L.C. 95%	2000-2002	2003-2005	L.C. 95%	variazione
encefalo e altro SNC	5,8	( 2,2 - 9,3 )	5,7	8,4	( 4,0 - 12,9 )	2,7
esofago	0,0	( 0,0 - 0,0 )	2,3	0,7	( -0,5 - 1,8 )	0,7
stomaco	10,2	( 5,4 - 14,9 )	13,4	14,7	( 8,8 - 20,6 )	4,5
colon	16,8	( 10,7 - 22,8 )	15,0	22,4	( 15,3 - 29,5 )	5,6
retto	6,7	( 2,8 - 10,6 )	10,5	18,9	( 12,3 - 25,5 )	12,2 *
fegato	8,0	( 3,8 - 12,2 )	8,9	8,9	( 4,4 - 13,4 )	0,9
pancreas	5,8	( 2,2 - 9,4 )	8,5	21,2	( 14,2 - 28,2 )	15,4 *
pelle, melanoma	0,0	( 0,0 - 0,0 )	4,3	2,7	( 0,4 - 5,0 )	2,7 *
utero, corpo	5,1	( 1,8 - 8,5 )	9,3	21,5	( 14,3 - 28,7 )	16,4 *
utero, collo	4,0	( 0,9 - 7,1 )	6,1	8,1	( 3,7 - 12,6 )	4,1
ovaio	12,6	( 7,3 - 18,0 )	8,0	10,0	( 5,2 - 14,8 )	-2,7
mammella f	27,6	( 19,7 - 35,5 )	47,0	74,3	( 61,1 - 87,4 )	46,7 *
rene e altre vie urinarie	4,2	( 1,2 - 7,2 )	2,5	4,9	( 1,7 - 8,2 )	0,7
vescica	5,0	( 1,7 - 8,3 )	8,5	8,4	( 4,0 - 12,7 )	3,4
leucemia linfatica	3,5	( 0,8 - 6,1 )	0,8	3,0	( 0,4 - 5,6 )	-0,4
leucemia mieloide	4,2	( 1,2 - 7,3 )	2,9	1,6	( -0,4 - 3,5 )	-2,7
leucemia monocitica	0,0	( 0,0 - 0,0 )	0,0	0,0	( 0,0 - 0,0 )	0,0 *
linfoma di Hodgking	0,7	( -0,5 - 2,0 )	2,2	4,3	( 1,2 - 7,3 )	3,5
linfoma non Hodgking	5,9	( 2,3 - 9,5 )	8,3	9,3	( 4,8 - 13,8 )	3,4
mieloma	1,6	( -0,4 - 3,6 )	2,2	8,7	( 4,3 - 13,1 )	7,1 *
polmone	7,5	( 3,4 - 11,6 )	4,3	8,1	( 3,9 - 12,4 )	0,7
pleura	1,4	( -0,3 - 3,11 )	0,0	0,0	( 0 - 0 )	-1,4
osso	2,5	( 0,33 - 4,69 )	1,4	0,0	( 0 - 0 )	-2,5

encefalo e altro SNC
esofago
stomaco
colon
retto
fegato
pancreas
pelle, melanoma
utero, corpo
utero, collo
ovaio
mammella f
rene e altre vie urinarie
vescica
leucemia linfatica
leucemia mieloide
leucemia monocitica
linfoma di Hodgking
linfoma non Hodgking
mieloma
polmone
pleura
osso

tassi di incidenza - maschi - Az USL 2

	anni			
	1997-1999	2000-2002	2003-2005	diff 05-97
encefalo e altro SNC	7,0	9,2	5,8	-1,2
esofago	1,8	1,8	1,8	0,0
stomaco	17,1	18,6	22,6	5,5
colon	11,6	13,1	17,4	5,8
retto	12,2	15,0	26,6	14,4
fegato	18,9	15,0	21,1	2,1
pancreas	6,7	8,2	7,6	0,9
pelle, melanoma	1,5	2,7	5,5	4,0
prostata	21,1	23,8	52,5	31,5
testicolo	3,1	5,8	5,8	2,7
rene e altre vie urinarie	8,6	7,0	8,2	-0,3
vescica	20,8	18,9	38,5	17,7
leucemia linfatica	3,4	1,8	8,2	4,9
leucemia mieloide	6,1	5,2	5,8	-0,3
leucemia monocitica	0,0	0,0	0,0	0,0
linfoma di Hodgking	1,5	1,5	2,1	0,6
linfoma non Hodgking	6,1	6,1	9,8	3,7
mieloma	1,5	3,1	5,2	3,7
polmone	32,1	39,4	50,7	18,6
pleura	0,3	0,9	1,2	0,9
osso	1,5	0,9	1,8	0,3

stand. ITA-01						
	anni					
	1997-1999	L.C. 95%	2000-2002	2003-2005	L.C. 95%	diff 05-97
encefalo e altro SNC	7,2	( 4,6 - 9,8 )	9,4	6,3	( 3,8 - 8,8 )	-0,9
esofago	2,0	( 0,6 - 3,4 )	2,0	1,8	( 0,5 - 3,1 )	-0,1
stomaco	18,3	( 14,1 - 22,6 )	19,8	24,6	( 19,6 - 29,6 )	6,3
colon	12,5	( 9,0 - 16,0 )	13,9	18,7	( 14,4 - 23,0 )	6,2
retto	13,4	( 9,7 - 17,1 )	15,9	28,9	( 23,5 - 34,3 )	15,5 *
fegato	20,1	( 15,6 - 24,5 )	16,3	22,6	( 17,9 - 27,4 )	2,6
pancreas	7,1	( 4,5 - 9,8 )	8,8	8,4	( 5,5 - 11,4 )	1,3
pelle, melanoma	1,5	( 0,3 - 2,7 )	2,9	5,7	( 3,4 - 8,1 )	4,2 *
prostata	22,1	( 17,5 - 26,8 )	25,2	55,7	( 48,3 - 63,1 )	33,6 *
testicolo	3,0	( 1,4 - 4,6 )	6,1	5,9	( 3,5 - 8,2 )	2,9
rene e altre vie urinarie	9,4	( 6,3 - 12,5 )	7,6	8,8	( 5,8 - 11,7 )	-0,6
vescica	22,0	( 17,4 - 26,7 )	20,2	41,6	( 35,2 - 48,1 )	19,6 *
leucemia linfatica	3,5	( 1,7 - 5,3 )	2,1	8,5	( 5,6 - 11,3 )	5,0 *
leucemia mieloide	6,4	( 3,9 - 8,8 )	5,5	6,2	( 3,7 - 8,8 )	-0,1
leucemia monocitica	0,0	( 0,0 - 0,0 )	0,0	0,0	( 0,0 - 0,0 )	0,0 *
linfoma di Hodgking	1,6	( 0,3 - 2,9 )	1,4	2,2	( 0,7 - 3,6 )	0,5
linfoma non Hodgking	6,7	( 4,1 - 9,3 )	6,5	10,5	( 7,3 - 13,7 )	3,8
mieloma	1,7	( 0,4 - 3,0 )	3,0	5,4	( 3,1 - 7,7 )	3,7 *
polmone	34,0	( 28,2 - 39,8 )	42,1	54,6	( 47,3 - 62,0 )	20,6 *
pleura	0,4	( -0,3 - 1,0 )	1,0	1,3	( 0,2 - 2,4 )	0,9
osso	1,5	( 0,3 - 2,7 )	0,8	2,0	( 0,6 - 3,4 )	0,4

encefalo e altro SNC
esofago
stomaco
colon
retto
fegato
pancreas
pelle, melanoma
prostata
testicolo
rene e altre vie urinarie
vescica
leucemia linfatica
leucemia mieloide
leucemia monocitica
linfoma di Hodgking
linfoma non Hodgking
mieloma
polmone
pleura
osso

tassi di incidenza - femmine - Az USL 2

	anni			variazione
	1997-1999	2000-2002	2003-2005	
encefalo e altro SNC	3,9	4,4	8,3	4,4
esofago	0,6	0,3	1,5	0,9
stomaco	11,8	8,9	13,3	1,5
colon	11,3	9,8	18,4	7,1
retto	8,9	12,7	17,8	8,9
fegato	7,7	10,1	8,6	0,9
pancreas	6,2	3,3	7,7	1,5
pelle, melanoma	1,5	3,6	6,8	5,3
utero, corpo	4,4	7,7	14,5	10,1
utero, collo	2,1	2,7	5,9	3,9
ovaio	3,9	6,2	11,3	7,4
mammella f	32,3	48,3	63,7	31,4
rene e altre vie urinarie	3,6	2,7	6,2	2,7
vescica	2,7	3,9	7,7	5,0
leucemia linfatica	1,8	4,4	3,9	2,1
leucemia mieloide	3,0	3,3	6,8	3,9
leucemia monocitica	0,3	0,0	0,0	-0,3
linfoma di Hodgking	2,1	1,2	1,5	-0,6
linfoma non Hodgking	5,9	5,6	11,8	5,9
mieloma	2,4	1,8	2,4	0,0
polmone	8,3	5,9	7,7	-0,6
pleura	0,0	0,6	0,3	0,3
osso	0,9	0,3	2,1	1,2

stand. ITA-01

	anni					
	1997-1999	L.C. 95%	2000-2002	2003-2005	L.C. 95%	variazione
encefalo e altro SNC	4,3	( 2,2 - 6,3 )	4,9	9,1	( 6,1 - 12,0 )	4,8
esofago	0,6	( -0,1 - 1,4 )	0,4	1,6	( 0,4 - 2,8 )	1,0
stomaco	13,1	( 9,5 - 16,7 )	10,2	15,1	( 11,2 - 19,1 )	2,0
colon	12,8	( 9,2 - 16,4 )	11,0	21,2	( 16,5 - 26,0 )	8,5 *
retto	10,1	( 6,9 - 13,4 )	14,8	20,5	( 15,9 - 25,1 )	10,3 *
fegato	8,6	( 5,7 - 11,5 )	11,3	9,8	( 6,6 - 13,0 )	1,2
pancreas	7,1	( 4,4 - 9,7 )	3,9	8,7	( 5,7 - 11,7 )	1,6
pelle, melanoma	1,6	( 0,3 - 2,8 )	3,8	7,4	( 4,7 - 10,2 )	5,9 *
utero, corpo	4,8	( 2,6 - 7,0 )	8,6	15,8	( 11,8 - 19,7 )	11,0 *
utero, collo	2,5	( 0,9 - 4,1 )	2,9	6,4	( 3,9 - 8,9 )	3,9
ovaio	4,5	( 2,3 - 6,7 )	7,2	12,4	( 8,9 - 15,9 )	7,8 *
mammella f	35,6	( 29,6 - 41,5 )	52,3	70,9	( 62,5 - 79,3 )	35,3 *
rene e altre vie urinarie	3,8	( 1,9 - 5,7 )	3,0	6,9	( 4,3 - 9,5 )	3,1
vescica	3,0	( 1,2 - 4,7 )	4,3	8,2	( 5,4 - 11,0 )	5,2 *
leucemia linfatica	2,0	( 0,6 - 3,4 )	5,0	4,4	( 2,3 - 6,6 )	2,5
leucemia mieloide	3,4	( 1,5 - 5,2 )	3,6	7,5	( 4,8 - 10,3 )	4,2
leucemia monocitica	0,3	( -0,2 - 0,9 )	0,0	0,0	( 0,0 - 0,0 )	-0,3
linfoma di Hodgking	2,0	( 0,7 - 3,3 )	1,3	1,3	( 0,3 - 2,3 )	-0,7
linfoma non Hodgking	6,6	( 4,0 - 9,2 )	6,2	13,2	( 9,5 - 16,8 )	6,5 *
mieloma	2,6	( 1,0 - 4,2 )	2,0	2,6	( 1,0 - 4,2 )	0,0
polmone	9,6	( 6,4 - 12,7 )	6,8	8,7	( 5,7 - 11,7 )	-0,8
pleura	0,0	( 0 - 0 )	0,6	0,3	( -0,2 - 0,86 )	0,3
osso	1,0	( -0 - 2,1 )	0,4	1,8	( 0,63 - 3,05 )	0,8

encefalo e altro SNC
esofago
stomaco
colon
retto
fegato
pancreas
pelle, melanoma
utero, corpo
utero, collo
ovaio
mammella f
rene e altre vie urinarie
vescica
leucemia linfatica
leucemia mieloide
leucemia monocitica
linfoma di Hodgking
linfoma non Hodgking
mieloma
polmone
pleura
osso

tassi di incidenza - maschi - Az USL 3

	anni			
	1997-1999	2000-2002	2003-2005	diff 05-97
encefalo e altro SNC	8,4	17,7	8,4	0,0
esofago	3,4	5,1	3,4	0,0
stomaco	11,8	16,1	24,5	12,7
colon	14,4	11,0	26,2	11,8
retto	9,3	16,1	20,3	11,0
fegato	15,2	13,5	19,4	4,2
pancreas	11,0	8,4	6,8	-4,2
pelle, melanoma	0,8	0,8	2,5	1,7
prostata	15,2	32,1	49,0	33,8
testicolo	0,8	4,2	5,9	5,1
rene e altre vie urinarie	8,4	5,9	12,7	4,2
vescica	11,0	16,9	25,3	14,4
leucemia linfatica	1,7	2,5	5,1	3,4
leucemia mieloide	2,5	5,9	4,2	1,7
leucemia monocitica	0,0	0,0	0,0	0,0
linfoma di Hodgking	0,8	0,0	2,5	1,7
linfoma non Hodgking	3,4	7,6	9,3	5,9
mieloma	4,2	5,9	5,1	0,8
polmone	32,9	37,2	50,7	17,7
pleura	0,8	0,8	0,8	0,0
osso	0,8	0,8	0,0	-0,8

stand. ITA-01					
	anni				
	1997-1999	L.C. 95%	2000-2002	2003-2005	diff 05-97
encefalo e altro SNC	8,4	( 3,8 - 13,0 )	17,6	8,5	( 3,8 - 13,2 ) 0,1
esofago	3,5	( 0,4 - 6,6 )	5,0	3,8	( 0,5 - 7,0 ) 0,2
stomaco	11,6	( 6,2 - 17,1 )	15,7	24,0	( 16,2 - 31,7 ) 12,3
colon	14,0	( 8,1 - 19,8 )	10,7	24,9	( 17,1 - 32,7 ) 10,9
retto	8,9	( 4,2 - 13,5 )	15,3	20,3	( 13,0 - 27,5 ) 11,4
fegato	15,1	( 8,9 - 21,4 )	13,3	19,5	( 12,4 - 26,5 ) 4,3
pancreas	10,7	( 5,5 - 15,9 )	8,2	6,6	( 2,5 - 10,7 ) -4,1
pelle, melanoma	0,7	( -0,5 - 1,9 )	0,7	2,4	( 0,0 - 4,8 ) 1,7
prostata	14,4	( 8,5 - 20,2 )	30,7	46,0	( 35,5 - 56,6 ) 31,7 *
testicolo	0,9	( -0,6 - 2,4 )	4,4	6,1	( 2,1 - 10,2 ) 5,3
rene e altre vie urinarie	8,6	( 3,8 - 13,3 )	5,9	12,9	( 7,1 - 18,7 ) 4,3
vescica	10,6	( 5,5 - 15,7 )	16,0	24,8	( 16,9 - 32,6 ) 14,2 *
leucemia linfatica	1,5	( -0,3 - 3,2 )	2,4	4,9	( 1,4 - 8,5 ) 3,5
leucemia mieloide	2,5	( 0,0 - 5,1 )	5,7	4,0	( 0,9 - 7,2 ) 1,5
leucemia monocitica	0,0	( 0,0 - 0,0 )	0,0	0,0	( 0,0 - 0,0 ) 0,0 *
linfoma di Hodgking	0,8	( -0,6 - 2,1 )	0,0	2,5	( 0,0 - 5,0 ) 1,7
linfoma non Hodgking	3,5	( 0,5 - 6,5 )	8,1	8,9	( 4,2 - 13,5 ) 5,4
mieloma	3,8	( 0,9 - 6,8 )	5,4	5,0	( 1,4 - 8,6 ) 1,2
polmone	32,6	( 23,5 - 41,7 )	36,0	49,5	( 38,4 - 60,7 ) 17,0
pleura	0,7	( -0,5 - 2,0 )	1,1	0,8	( -0,6 - 2,3 ) 0,1
osso	1,0	( -0,7 - 2,6 )	0,8	0,0	( 0,0 - 0,0 ) -1,0

encefalo e altro SNC
esofago
stomaco
colon
retto
fegato
pancreas
pelle, melanoma
prostata
testicolo
rene e altre vie urinarie
vescica
leucemia linfatica
leucemia mieloide
leucemia monocitica
linfoma di Hodgking
linfoma non Hodgking
mieloma
polmone
pleura
osso

tassi di incidenza - femmine - Az USL 3

	anni			variazione
	1997-1999	2000-2002	2003-2005	
encefalo e altro SNC	4,1	6,5	6,5	2,4
esofago	1,6	0,0	0,8	-0,8
stomaco	8,1	9,8	16,3	8,1
colon	12,2	5,7	13,8	1,6
retto	10,6	9,0	19,5	9,0
fegato	6,5	7,3	9,8	3,3
pancreas	6,5	5,7	9,0	2,4
pelle, melanoma	2,4	3,3	4,9	2,4
utero, corpo	6,5	1,6	14,7	8,1
utero, collo	1,6	4,9	6,5	4,9
ovaio	4,1	9,8	6,5	2,4
mammella f	19,5	37,5	57,0	37,5
rene e altre vie urinarie	1,6	3,3	1,6	0,0
vescica	3,3	2,4	4,1	0,8
leucemia linfatica	0,8	2,4	5,7	4,9
leucemia mieloide	3,3	3,3	8,1	4,9
leucemia monocitica	0,0	0,0	0,8	0,8
linfoma di Hodgking	0,8	1,6	1,6	0,8
linfoma non Hodgking	4,9	7,3	9,0	4,1
mieloma	0,8	0,8	4,9	4,1
polmone	4,1	4,9	4,9	0,8
pleura	0,0	0,0	0,0	0,0
osso	0,8	0,0	0,0	-0,8

stand. ITA-01						
	anni					
	1997-1999	L.C. 95%	2000-2002	2003-2005	L.C. 95%	variazione
encefalo e altro SNC	4,3	( 1,0 - 7,7 )	6,4	6,5	( 2,5 - 10,6 )	2,2
esofago	1,8	( -0,4 - 4,0 )	0,0	0,9	( -0,6 - 2,3 )	-0,9
stomaco	8,1	( 3,7 - 12,6 )	10,0	16,5	( 10,1 - 22,9 )	8,4
colon	12,5	( 6,9 - 18,1 )	6,0	14,3	( 8,3 - 20,4 )	1,9
retto	10,8	( 5,6 - 16,0 )	9,3	19,8	( 12,8 - 26,9 )	9,1
fegato	6,6	( 2,6 - 10,7 )	7,4	9,7	( 4,8 - 14,6 )	3,1
pancreas	6,5	( 2,5 - 10,5 )	5,7	9,0	( 4,3 - 13,7 )	2,5
pelle, melanoma	2,4	( 0,0 - 4,9 )	3,6	5,1	( 1,5 - 8,7 )	2,6
utero, corpo	6,3	( 2,4 - 10,1 )	1,7	15,2	( 9,0 - 21,4 )	8,9
utero, collo	1,7	( -0,4 - 3,8 )	5,2	6,5	( 2,5 - 10,5 )	4,8
ovaio	4,4	( 1,0 - 7,9 )	10,3	6,7	( 2,6 - 10,8 )	2,2
mammella f	20,8	( 13,5 - 28,2 )	39,1	59,7	( 47,3 - 72,1 )	38,8 *
rene e altre vie urinarie	1,8	( -0,4 - 4,0 )	3,3	1,6	( -0,4 - 3,5 )	-0,2
vescica	3,3	( 0,4 - 6,1 )	2,6	4,4	( 1,0 - 7,8 )	1,1
leucemia linfatica	0,9	( -0,6 - 2,3 )	2,3	5,9	( 2,0 - 9,8 )	5,0
leucemia mieloide	3,4	( 0,4 - 6,4 )	3,4	8,7	( 3,9 - 13,4 )	5,3
leucemia monocitica	0,0	( 0,0 - 0,0 )	0,0	0,9	( -0,6 - 2,3 )	0,9
linfoma di Hodgking	0,7	( -0,5 - 2,0 )	1,7	1,8	( -0,4 - 3,9 )	1,0
linfoma non Hodgking	5,0	( 1,5 - 8,6 )	7,3	9,5	( 4,5 - 14,5 )	4,5
mieloma	0,8	( -0,6 - 2,1 )	0,7	4,9	( 1,4 - 8,4 )	4,1
polmone	4,2	( 0,9 - 7,5 )	5,0	5,1	( 1,5 - 8,7 )	0,9
pleura	0,0	( 0 - 0 )	0,0	0,0	( 0 - 0 )	0,0 *
osso	0,7	( -0,5 - 2,02 )	0,0	0,0	( 0 - 0 )	-0,7

encefalo e altro SNC
esofago
stomaco
colon
retto
fegato
pancreas
pelle, melanoma
utero, corpo
utero, collo
ovaio
mammella f
rene e altre vie urinarie
vescica
leucemia linfatica
leucemia mieloide
leucemia monocitica
linfoma di Hodgking
linfoma non Hodgking
mieloma
polmone
pleura
osso

tassi di incidenza - maschi - Az USL 4

	anni			diff 05-97
	1997-1999	2000-2002	2003-2005	
encefalo e altro SNC	7,2	7,2	10,5	3,3
esofago	3,3	0,6	0,6	-2,8
stomaco	10,5	19,3	22,6	12,1
colon	17,1	28,7	41,9	24,8
retto	12,7	6,1	17,1	4,4
fegato	13,8	22,6	22,0	8,3
pancreas	4,4	8,8	9,9	5,5
pelle, melanoma	2,8	2,8	9,4	6,6
prostata	22,6	46,3	52,9	30,3
testicolo	6,1	6,6	4,4	-1,7
rene e altre vie urinarie	6,6	6,1	16,0	9,4
vescica	12,1	12,1	18,7	6,6
leucemia linfatica	3,9	3,3	8,8	5,0
leucemia mieloide	1,7	7,2	6,6	5,0
leucemia monocitica	0,0	0,6	0,0	0,0
linfoma di Hodgking	0,6	0,6	2,2	1,7
linfoma non Hodgking	4,4	8,8	14,3	9,9
mieloma	2,8	5,5	5,0	2,2
polmone	30,9	38,6	45,2	14,3
pleura	2,2	1,1	1,1	-1,1
osso	1,7	1,7	0,0	-1,7

stand. ITA-01						
	anni				L.C. 95%	diff 05-97
	1997-1999	L.C. 95%	2000-2002	2003-2005		
encefalo e altro SNC	8,0	( 4,1 - 11,8 )	7,8	11,4	( 6,8 - 15,9 )	3,4
esofago	3,6	( 1,1 - 6,2 )	0,6	0,6	( -0,4 - 1,6 )	-3,0
stomaco	11,7	( 7,0 - 16,3 )	21,7	25,4	( 18,5 - 32,3 )	13,7 *
colon	19,1	( 13,2 - 25,1 )	32,7	46,9	( 37,6 - 56,3 )	27,8 *
retto	14,6	( 9,3 - 19,9 )	6,7	19,1	( 13,2 - 25,1 )	4,6
fegato	15,8	( 10,3 - 21,3 )	25,5	25,0	( 18,1 - 31,8 )	9,2
pancreas	5,2	( 2,0 - 8,4 )	9,8	11,2	( 6,6 - 15,8 )	6,0
pelle, melanoma	3,1	( 0,7 - 5,5 )	2,8	10,3	( 6,0 - 14,7 )	7,2 *
prostata	25,3	( 18,5 - 32,2 )	52,6	60,4	( 49,7 - 71,1 )	35,1 *
testicolo	6,2	( 2,9 - 9,4 )	6,8	4,1	( 1,6 - 6,7 )	-2,1
rene e altre vie urinarie	7,3	( 3,6 - 11,0 )	6,8	18,3	( 12,4 - 24,2 )	11,0 *
vescica	13,3	( 8,4 - 18,3 )	13,4	21,4	( 15,0 - 27,8 )	8,1
leucemia linfatica	4,1	( 1,4 - 6,7 )	3,7	10,0	( 5,7 - 14,4 )	5,9
leucemia mieloide	1,7	( 0,0 - 3,5 )	8,1	7,6	( 3,8 - 11,4 )	5,9 *
leucemia monocitica	0,0	( 0,0 - 0,0 )	0,6	0,0	( 0,0 - 0,0 )	0,0 *
linfoma di Hodgking	0,6	( -0,5 - 1,8 )	0,6	1,9	( 0,2 - 3,6 )	1,3
linfoma non Hodgking	4,9	( 1,9 - 8,0 )	9,6	16,0	( 10,5 - 21,4 )	11,0 *
mieloma	3,0	( 0,7 - 5,3 )	6,0	5,4	( 2,3 - 8,5 )	2,4
polmone	34,3	( 26,4 - 42,3 )	43,2	50,8	( 41,1 - 60,5 )	16,5
pleura	2,4	( 0,3 - 4,5 )	1,2	1,3	( -0,3 - 3,0 )	-1,1
osso	1,7	( 0,0 - 3,5 )	1,8	0,0	( 0,0 - 0,0 )	-1,7

encefalo e altro SNC
esofago
stomaco
colon
retto
fegato
pancreas
pelle, melanoma
prostata
testicolo
rene e altre vie urinarie
vescica
leucemia linfatica
leucemia mieloide
leucemia monocitica
linfoma di Hodgking
linfoma non Hodgking
mieloma
polmone
pleura
osso



tassi di incidenza - femmine - Az USL 4

	anni			variazione
	1997-1999	2000-2002	2003-2005	
encefalo e altro SNC	4,3	9,1	8,1	3,8
esofago	0,5	0,5	0,5	0,0
stomaco	4,8	6,4	10,2	5,4
colon	17,7	13,4	29,0	11,3
retto	5,9	7,5	14,0	8,1
fegato	7,5	14,0	4,3	-3,2
pancreas	4,3	7,5	6,4	2,1
pelle, melanoma	1,1	3,2	5,4	4,3
utero, corpo	4,3	7,5	15,0	10,7
utero, collo	3,2	5,4	5,4	2,1
ovaio	7,0	5,4	14,5	7,5
mammella f	29,6	76,3	75,8	46,2
rene e altre vie urinarie	5,9	4,3	5,4	-0,5
vescica	1,6	2,7	2,1	0,5
leucemia linfatica	1,6	4,3	1,6	0,0
leucemia mieloide	1,1	4,3	2,1	1,1
leucemia monocitica	0,0	0,0	0,5	0,5
linfoma di Hodgking	0,5	0,0	0,0	-0,5
linfoma non Hodgking	6,4	5,4	1,6	-4,8
mieloma	0,5	2,7	5,4	4,8
polmone	5,4	7,5	8,1	2,7
pleura	0,5	0,0	0,5	0,0
osso	1,1	1,6	0,5	-0,5

stand. ITA-01						
	anni					
	1997-1999	L.C. 95%	2000-2002	2003-2005	L.C. 95%	variazione
encefalo e altro SNC	4,9	( 1,9 - 7,9 )	9,9	9,6	( 5,2 - 14,0 )	4,8
esofago	0,7	( -0,5 - 1,8 )	0,7	0,7	( -0,5 - 1,8 )	0,0
stomaco	6,8	( 2,8 - 10,9 )	8,3	12,3	( 7,4 - 17,3 )	5,5
colon	22,2	( 15,4 - 29,0 )	16,7	37,7	( 28,7 - 46,7 )	15,5
retto	7,5	( 3,5 - 11,5 )	9,6	17,0	( 11,2 - 22,9 )	9,5
fegato	9,9	( 5,3 - 14,6 )	17,6	5,8	( 2,2 - 9,4 )	-4,1
pancreas	5,1	( 1,9 - 8,2 )	9,2	9,3	( 4,6 - 14,1 )	4,3
pelle, melanoma	1,2	( -0,3 - 2,7 )	4,0	5,7	( 2,6 - 8,9 )	4,5
utero, corpo	5,0	( 1,9 - 8,0 )	8,3	17,0	( 11,4 - 22,6 )	12,0 *
utero, collo	3,7	( 1,0 - 6,4 )	5,7	6,1	( 2,7 - 9,4 )	2,3
ovaio	8,2	( 4,2 - 12,2 )	7,0	16,3	( 10,8 - 21,8 )	8,1
mammella f	34,0	( 26,0 - 42,0 )	86,6	85,7	( 73,1 - 98,3 )	51,6 *
rene e altre vie urinarie	6,8	( 3,2 - 10,4 )	5,1	6,5	( 2,9 - 10,2 )	-0,3
vescica	2,0	( 0,0 - 4,1 )	3,4	2,9	( 0,3 - 5,5 )	0,9
leucemia linfatica	2,2	( 0,0 - 4,3 )	5,5	2,2	( 0,0 - 4,5 )	0,1
leucemia mieloide	1,2	( -0,3 - 2,8 )	4,6	2,2	( 0,3 - 4,2 )	1,0
leucemia monocitica	0,0	( 0,0 - 0,0 )	0,0	0,7	( -0,5 - 1,8 )	0,7
linfoma di Hodgking	0,5	( -0,4 - 1,5 )	0,0	0,0	( 0,0 - 0,0 )	-0,5
linfoma non Hodgking	7,3	( 3,5 - 11,0 )	6,0	1,6	( 0,0 - 3,3 )	-5,6
mieloma	0,7	( -0,5 - 1,8 )	3,4	7,3	( 3,2 - 11,4 )	6,6 *
polmone	6,5	( 2,9 - 10,2 )	8,8	9,8	( 5,4 - 14,2 )	3,3
pleura	0,6	( -0,4 - 1,7 )	0,0	0,7	( -0,5 - 1,78 )	0,0
osso	1,5	( -0,4 - 3,3 )	1,9	0,4	( -0,3 - 1,09 )	-1,1

encefalo e altro SNC
esofago
stomaco
colon
retto
fegato
pancreas
pelle, melanoma
utero, corpo
utero, collo
ovaio
mammella f
rene e altre vie urinarie
vescica
leucemia linfatica
leucemia mieloide
leucemia monocitica
linfoma di Hodgking
linfoma non Hodgking
mieloma
polmone
pleura
osso

tassi di incidenza - maschi - Az USL 5

	anni			
	1997-1999	2000-2002	2003-2005	diff 05-97
encefalo e altro SNC	4,8	5,6	10,5	5,6
esofago	3,2	3,2	3,2	0,0
stomaco	9,7	8,1	18,5	8,9
colon	10,5	16,9	18,5	8,1
retto	5,6	5,6	13,7	8,1
fegato	22,5	26,6	28,2	5,6
pancreas	6,4	6,4	12,9	6,4
pelle, melanoma	0,0	2,4	5,6	5,6
prostata	25,0	42,7	57,2	32,2
testicolo	4,8	2,4	5,6	0,8
rene e altre vie urinarie	4,8	2,4	8,9	4,0
vescica	9,7	12,9	24,2	14,5
leucemia linfatica	3,2	3,2	7,2	4,0
leucemia mieloide	3,2	1,6	7,2	4,0
leucemia monocitica	0,0	0,0	0,0	0,0
linfoma di Hodgking	0,8	2,4	1,6	0,8
linfoma non Hodgking	4,0	5,6	10,5	6,4
mieloma	2,4	4,0	2,4	0,0
polmone	37,8	38,7	46,7	8,9
pleura	0,0	1,6	0,8	0,8
osso	2,4	0,8	1,6	-0,8

stand. ITA-01						
	anni					
	1997-1999	L.C. 95%	2000-2002	2003-2005	L.C. 95%	diff 05-97
encefalo e altro SNC	5,5	( 1,6 - 9,4 )	5,8	11,5	( 5,9 - 17,1 )	6,0
esofago	3,4	( 0,5 - 6,4 )	3,6	3,4	( 0,5 - 6,3 )	0,0
stomaco	10,4	( 5,2 - 15,6 )	9,3	21,1	( 13,5 - 28,7 )	10,7
colon	11,9	( 6,1 - 17,6 )	18,4	20,7	( 13,2 - 28,2 )	8,9
retto	6,6	( 2,3 - 11,0 )	6,9	15,5	( 9,0 - 22,0 )	8,9
fegato	25,5	( 17,1 - 33,9 )	29,6	31,2	( 22,0 - 40,4 )	5,7
pancreas	6,8	( 2,6 - 11,0 )	7,1	14,6	( 8,3 - 21,0 )	7,8
pelle, melanoma	0,0	( 0,0 - 0,0 )	2,7	6,4	( 2,2 - 10,6 )	6,4 *
prostata	28,6	( 19,7 - 37,6 )	47,7	64,0	( 50,8 - 77,2 )	35,4 *
testicolo	5,1	( 1,4 - 8,8 )	2,9	5,3	( 1,8 - 8,9 )	0,2
rene e altre vie urinarie	5,3	( 1,5 - 9,0 )	2,8	10,1	( 4,8 - 15,4 )	4,8
vescica	10,4	( 5,2 - 15,6 )	14,4	27,6	( 18,8 - 36,4 )	17,2 *
leucemia linfatica	3,6	( 0,5 - 6,7 )	3,5	8,0	( 3,3 - 12,6 )	4,4
leucemia mieloide	3,7	( 0,5 - 6,8 )	1,9	8,2	( 3,4 - 12,9 )	4,5
leucemia monocitica	0,0	( 0,0 - 0,0 )	0,0	0,0	( 0,0 - 0,0 )	0,0 *
linfoma di Hodgking	0,9	( -0,7 - 2,4 )	2,8	1,5	( -0,4 - 3,3 )	0,6
linfoma non Hodgking	4,4	( 1,0 - 7,8 )	5,9	11,5	( 6,0 - 17,1 )	7,2
mieloma	2,8	( 0,0 - 5,6 )	4,7	2,5	( 0,0 - 5,0 )	-0,3
polmone	41,7	( 31,1 - 52,2 )	42,5	51,7	( 39,9 - 63,5 )	10,0
pleura	0,0	( 0,0 - 0,0 )	1,8	0,8	( -0,6 - 2,2 )	0,8
osso	2,8	( 0,0 - 5,6 )	1,1	1,7	( -0,4 - 3,8 )	-1,1

encefalo e altro SNC
esofago
stomaco
colon
retto
fegato
pancreas
pelle, melanoma
prostata
testicolo
rene e altre vie urinarie
vescica
leucemia linfatica
leucemia mieloide
leucemia monocitica
linfoma di Hodgking
linfoma non Hodgking
mieloma
polmone
pleura
osso

tassi di incidenza - femmine - Az USL 5

	anni			variazione
	1997-1999	2000-2002	2003-2005	
encefalo e altro SNC	7,8	7,8	7,8	0,0
esofago	1,6	0,8	0,8	-0,8
stomaco	9,4	16,4	13,3	3,9
colon	6,3	25,1	21,1	14,9
retto	5,5	8,6	11,7	6,3
fegato	6,3	6,3	11,0	4,7
pancreas	4,7	7,8	11,7	7,0
pelle, melanoma	1,6	2,3	1,6	0,0
utero, corpo	1,6	6,3	18,0	16,4
utero, collo	6,3	3,9	4,7	-1,6
ovaio	3,1	11,7	9,4	6,3
mammella f	21,9	48,5	77,5	55,6
rene e altre vie urinarie	0,8	7,0	4,7	3,9
vescica	5,5	3,1	6,3	0,8
leucemia linfatica	4,7	4,7	3,9	-0,8
leucemia mieloide	3,9	3,1	1,6	-2,3
leucemia monocitica	0,0	0,0	0,8	0,8
linfoma di Hodgking	0,0	0,8	2,3	2,3
linfoma non Hodgking	3,9	7,0	13,3	9,4
mieloma	0,8	3,1	3,9	3,1
polmone	7,0	3,9	11,0	3,9
pleura	0,0	1,6	0,0	0,0
osso	0,0	0,8	0,8	0,8

stand. ITA-01						
	anni				L.C. 95%	variazione
	1997-1999	L.C. 95%	2000-2002	2003-2005		
encefalo e altro SNC	9,1	( 4,1 - 14,1 )	8,5	8,8	( 3,9 - 13,7 )	-0,3
esofago	1,7	( -0,4 - 3,7 )	1,0	1,0	( -0,7 - 2,7 )	-0,7
stomaco	12,8	( 6,3 - 19,2 )	20,9	16,9	( 9,7 - 24,0 )	4,1
colon	7,8	( 3,0 - 12,6 )	30,1	25,9	( 17,2 - 34,7 )	18,2 *
retto	7,6	( 2,6 - 12,5 )	10,2	13,8	( 7,6 - 20,1 )	6,3
fegato	7,9	( 3,0 - 12,8 )	7,7	13,7	( 7,3 - 20,1 )	5,8
pancreas	5,4	( 1,6 - 9,2 )	10,2	14,3	( 7,9 - 20,8 )	9,0
pelle, melanoma	2,2	( -0,5 - 4,8 )	2,7	1,5	( -0,3 - 3,4 )	-0,7
utero, corpo	1,7	( -0,4 - 3,8 )	6,9	19,9	( 12,6 - 27,1 )	18,1 *
utero, collo	7,3	( 2,8 - 11,8 )	4,4	5,5	( 1,6 - 9,4 )	-1,8
ovaio	3,3	( 0,4 - 6,1 )	13,6	11,1	( 5,5 - 16,7 )	7,8
mammella f	26,3	( 17,6 - 35,0 )	55,9	87,2	( 72,0 - 102,5 )	60,9 *
rene e altre vie urinarie	1,0	( -0,7 - 2,7 )	7,9	5,4	( 1,5 - 9,3 )	4,4
vescica	6,7	( 2,3 - 11,2 )	4,0	8,2	( 3,1 - 13,2 )	1,4
leucemia linfatica	5,4	( 1,6 - 9,1 )	5,6	4,9	( 1,1 - 8,8 )	-0,4
leucemia mieloide	4,8	( 1,1 - 8,6 )	4,1	1,6	( -0,4 - 3,6 )	-3,2
leucemia monocitica	0,0	( 0,0 - 0,0 )	0,0	1,0	( -0,7 - 2,7 )	1,0
linfoma di Hodgking	0,0	( 0,0 - 0,0 )	1,2	2,0	( 0,0 - 4,1 )	2,0
linfoma non Hodgking	4,5	( 1,0 - 7,9 )	8,6	16,4	( 9,5 - 23,4 )	12,0 *
mieloma	1,0	( -0,7 - 2,7 )	4,1	5,0	( 1,1 - 8,9 )	4,0
polmone	7,5	( 3,1 - 11,9 )	5,2	13,0	( 6,9 - 19,1 )	5,5
pleura	0,0	( 0 - 0 )	1,9	0,0	( 0 - 0 )	0,0 *
osso	0,0	( 0 - 0 )	0,8	0,8	( -0,6 - 2,224 )	0,8

encefalo e altro SNC
esofago
stomaco
colon
retto
fegato
pancreas
pelle, melanoma
utero, corpo
utero, collo
ovaio
mammella f
rene e altre vie urinarie
vescica
leucemia linfatica
leucemia mieloide
leucemia monocitica
linfoma di Hodgking
linfoma non Hodgking
mieloma
polmone
pleura
osso

## Trend di Incidenza, Mortalità, Prevalenza

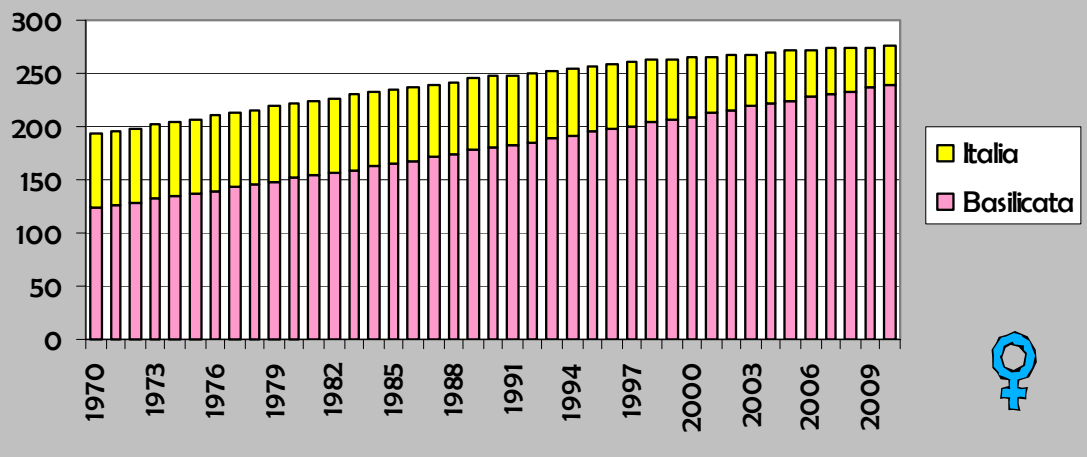
Basilicata vs Italia

1970-2010

tutti i tumori, colon-retto, polmone, mammella, prostata

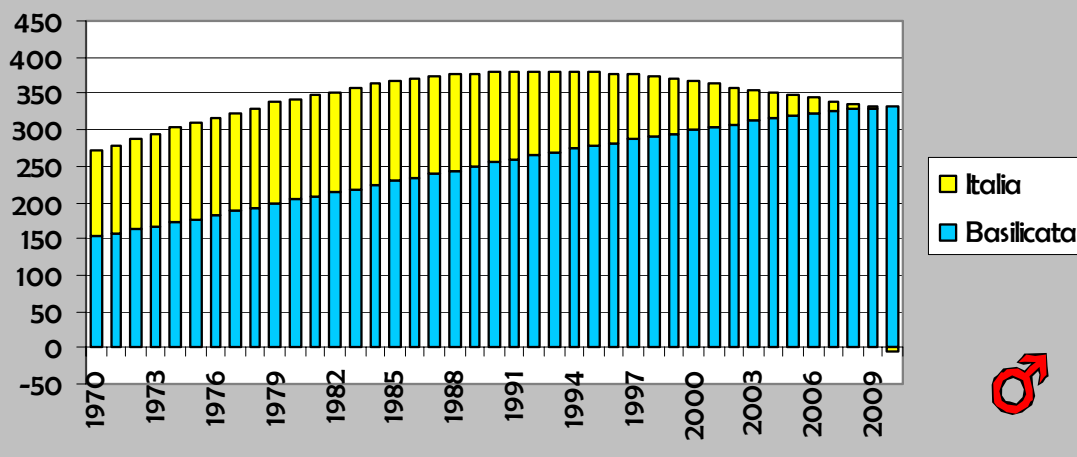
Figure

Tassi di incidenza per 100.000 (std EU 2001)

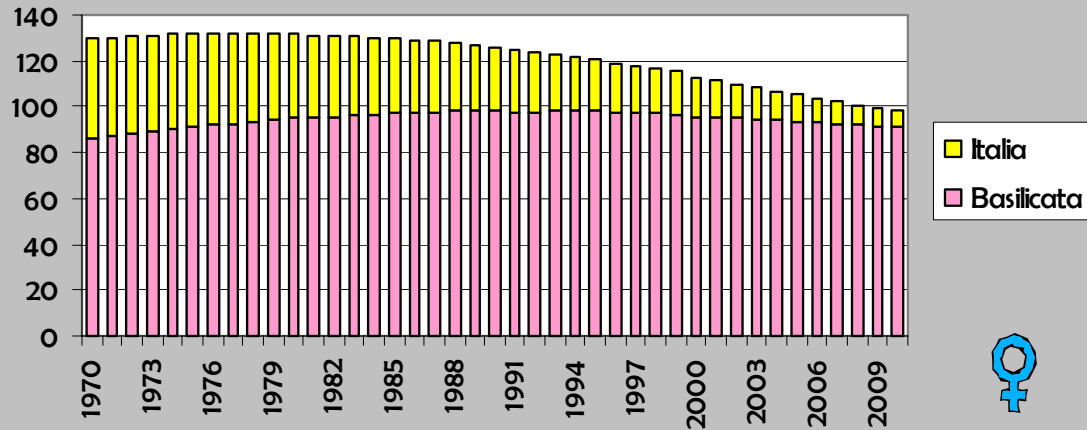


**Tutti i tumori  
maligni  
[140-208]**

Tassi di incidenza per 100.000 (std EU 2001)

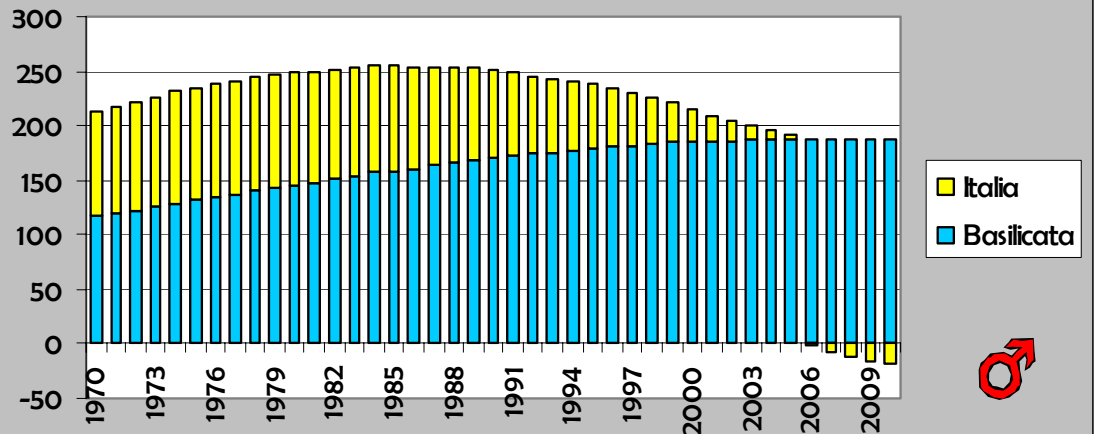


Tassi di mortalità per 100.000 (std EU 2001)

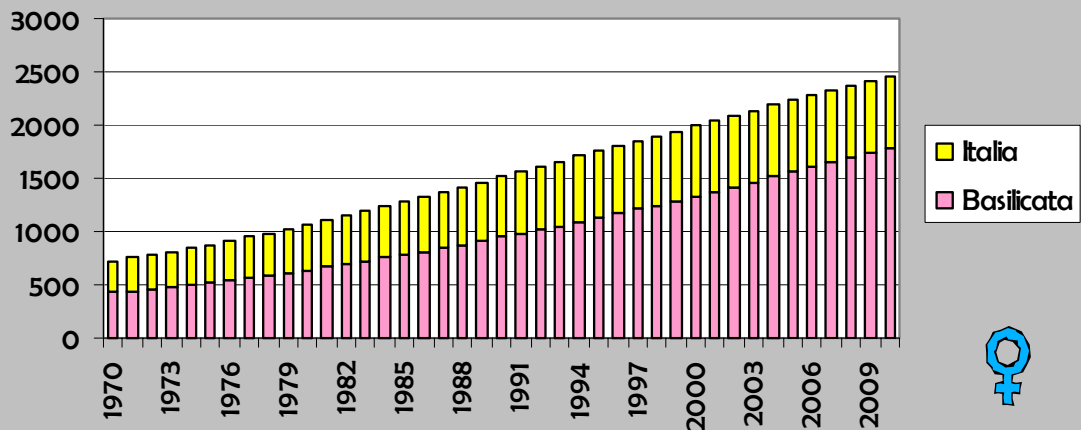


**Tutti i tumori  
maligni  
[140-208]**

Tassi di mortalità per 100.000 (std EU 2001)

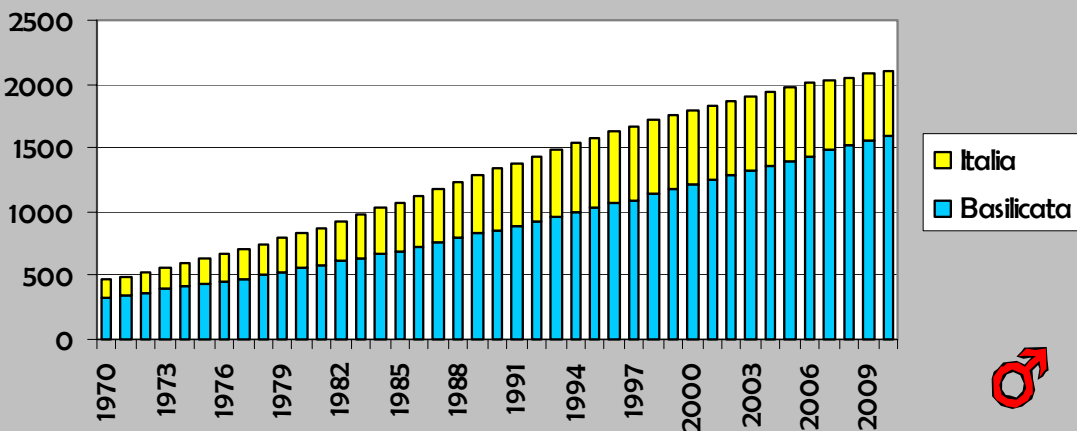


Tassi di prevalenza per 100.000 (std EU 2001)



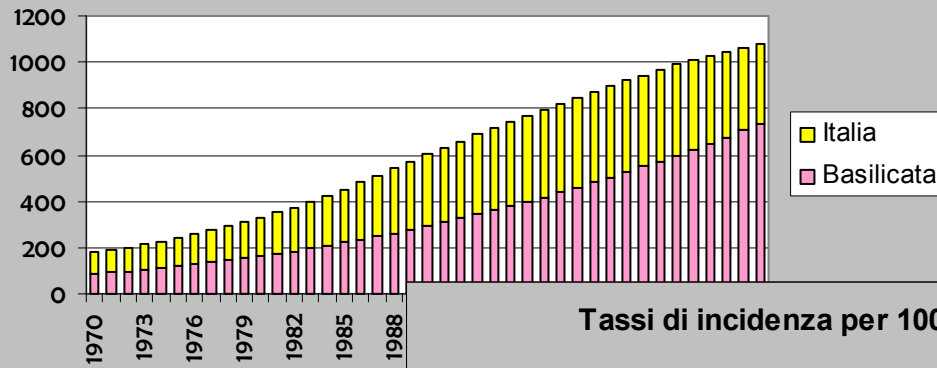
**Tutti i tumori  
maligni  
[140-208]**

Tassi di prevalenza per 100.000 (std EU 2001)

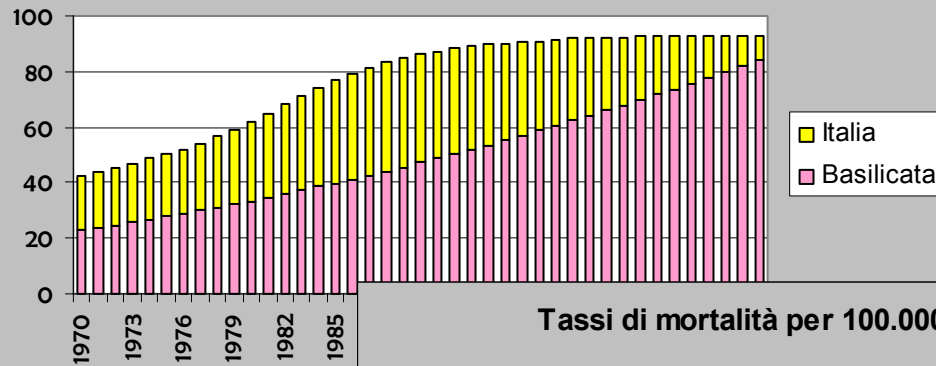


# Mammella [174-175]

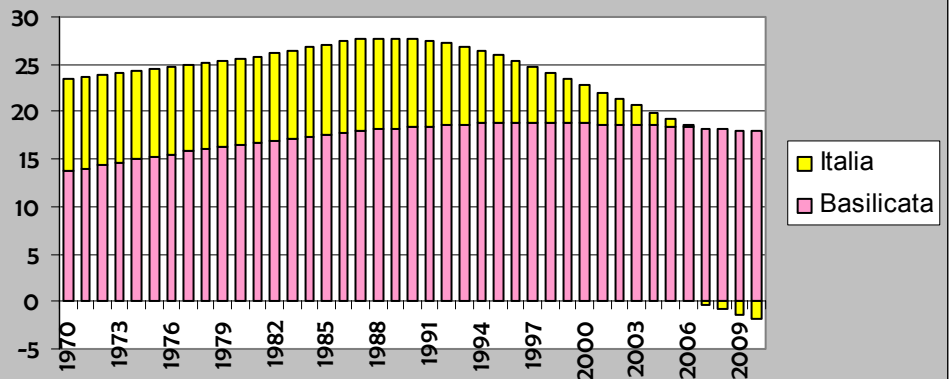
Tassi di prevalenza per 100.000 (std EU 2001)



Tassi di incidenza per 100.000 (std EU 2001)

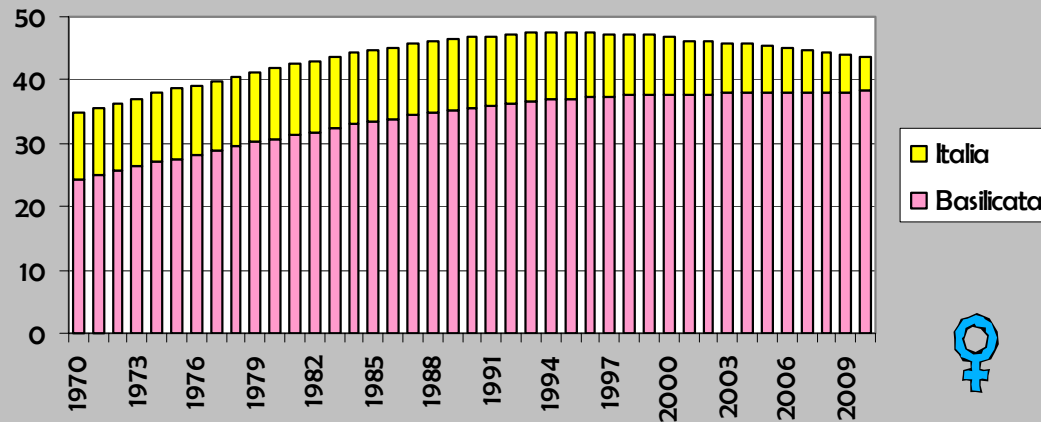


Tassi di mortalità per 100.000 (std EU 2001)



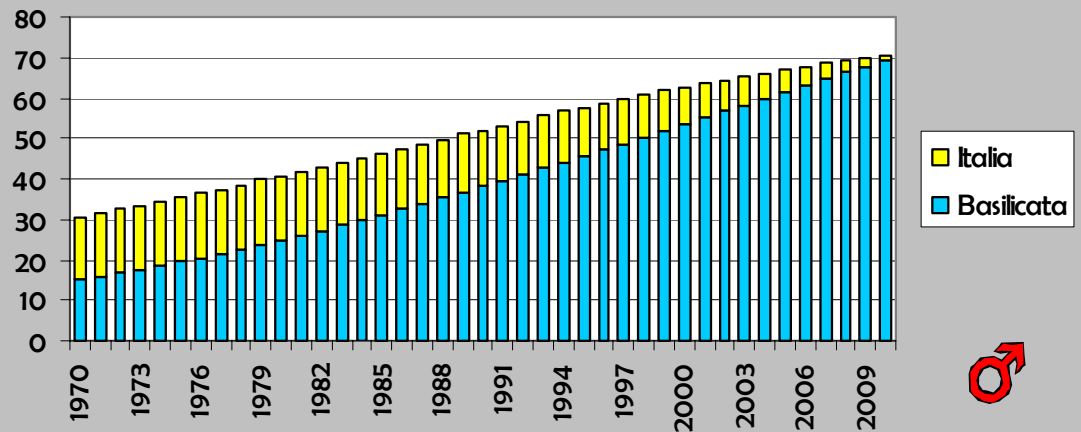


Tassi di incidenza per 100.000 (std EU 2001)

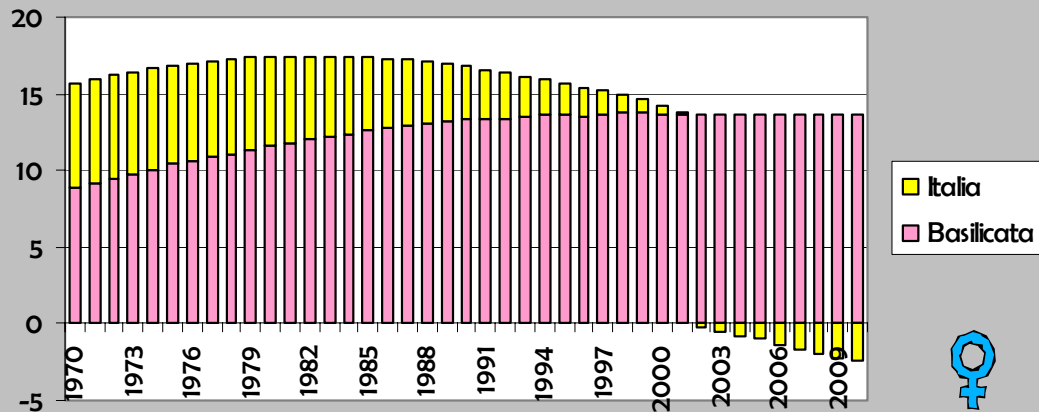


**Colon - Retto**  
**[153-154, 159]**

Tassi di incidenza per 100.000 (std EU 2001)

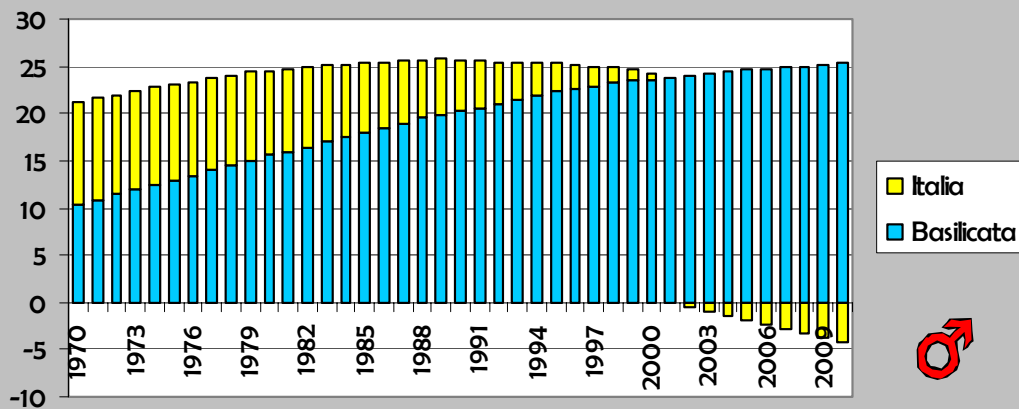


Tassi di mortalità per 100.000 (std EU 2001)

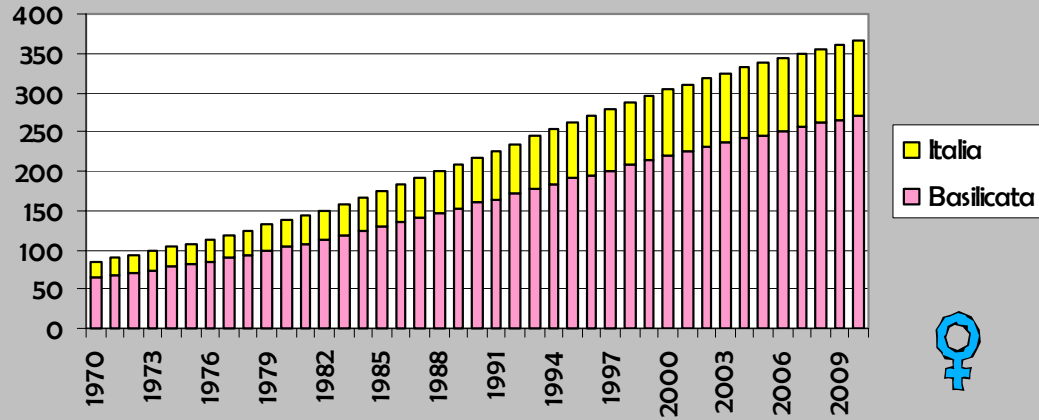


**Colon - Retto**  
**[153-154, 159]**

Tassi di mortalità per 100.000 (std EU 2001)

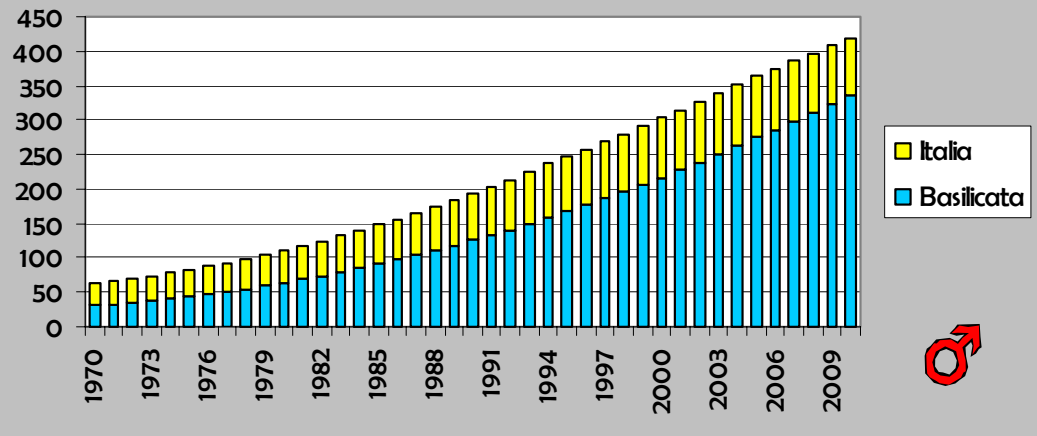


Tassi di prevalenza per 100.000 (std EU 2001)

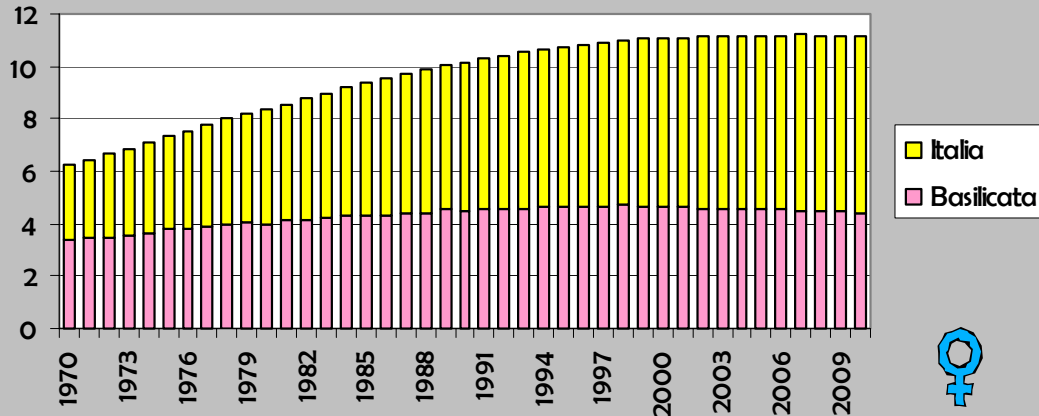


# Colon - Retto [153-154, 159]

Tassi di prevalenza per 100.000 (std EU 2001)

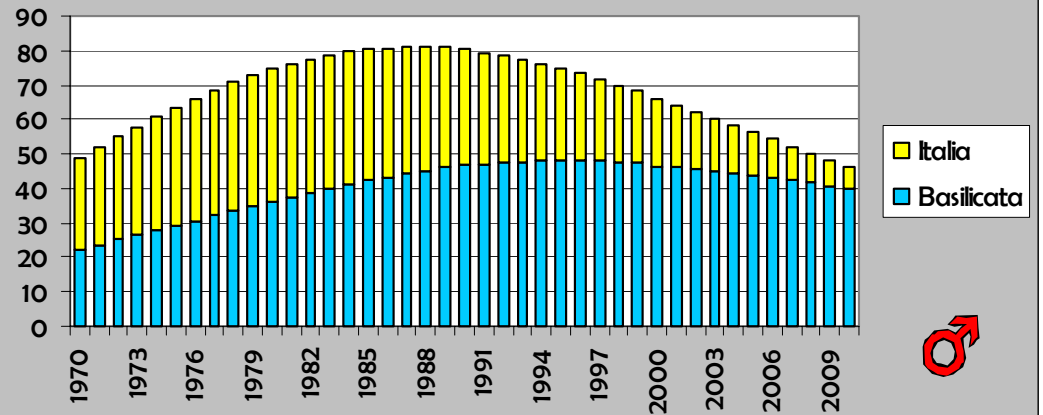


Tassi di mortalità per 100.000 (std EU 2001)

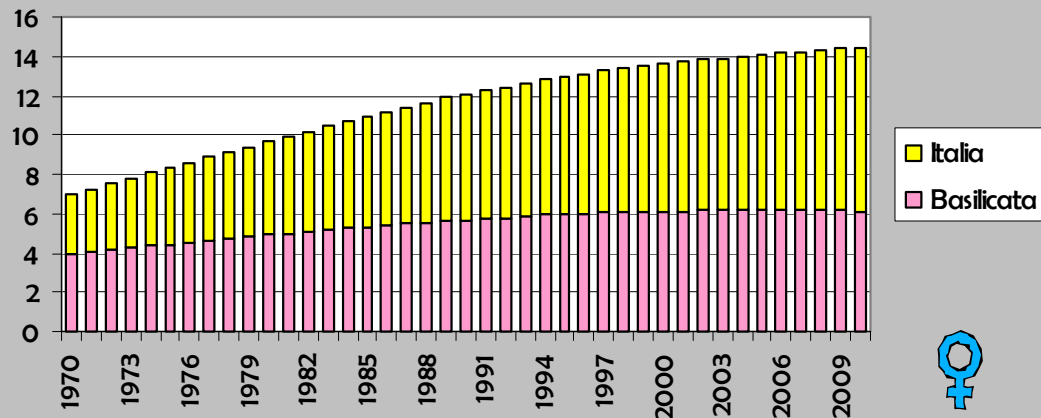


Polmone  
[162]

Tassi di mortalità per 100.000 (std EU 2001)

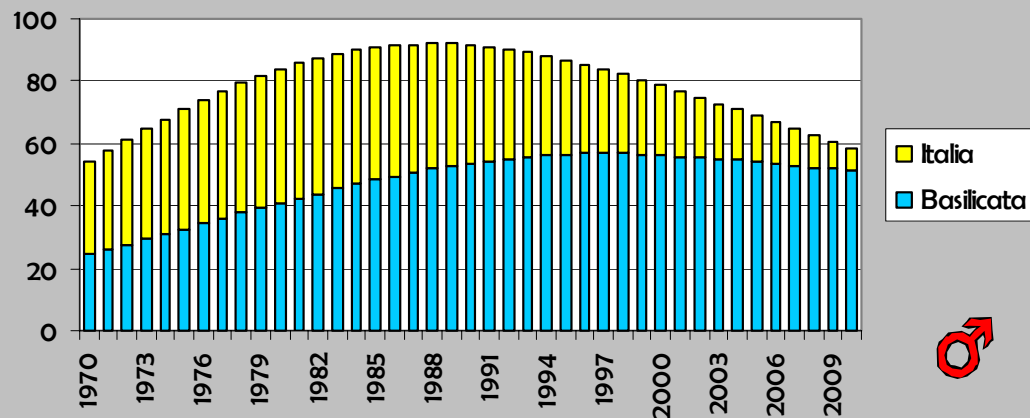


Tassi di incidenza per 100.000 (std EU 2001)

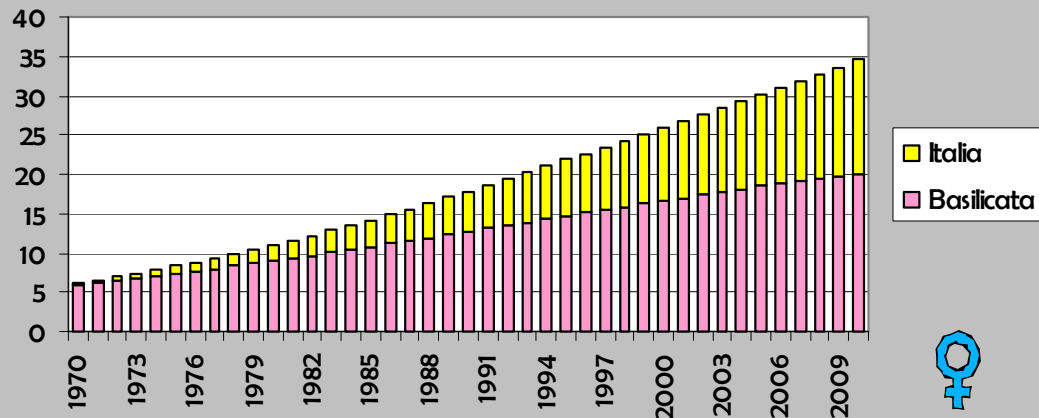


**Polmone**  
**[162]**

Tassi di incidenza per 100.000 (std EU 2001)

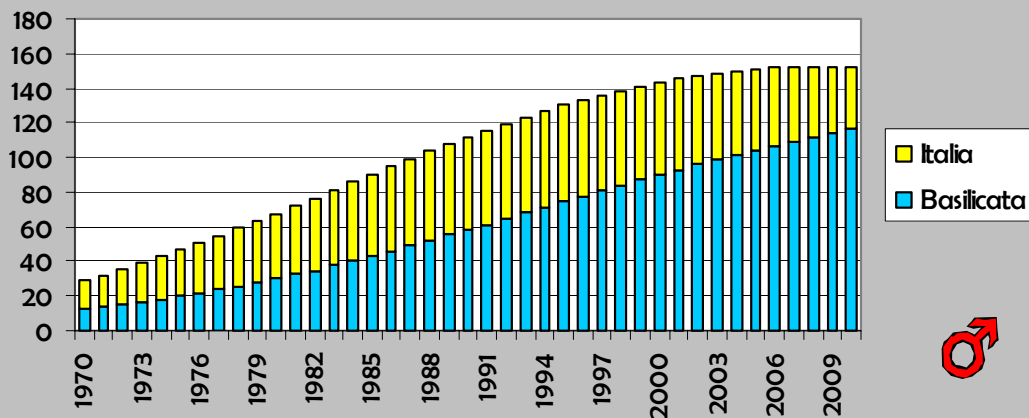


Tassi di prevalenza per 100.000 (std EU 2001)



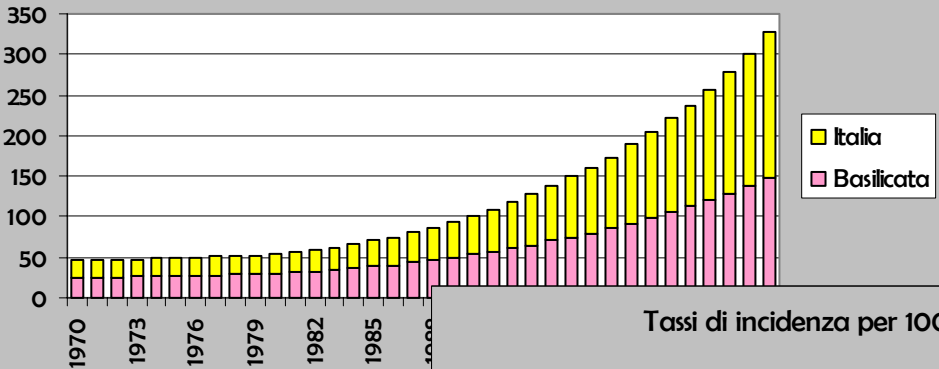
**Polmone**  
**[162]**

Tassi di prevalenza per 100.000 (std EU 2001)

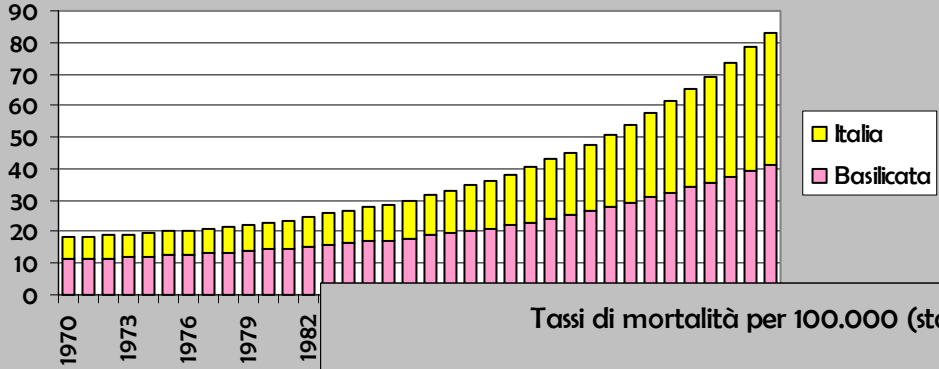


# Prostata [185]

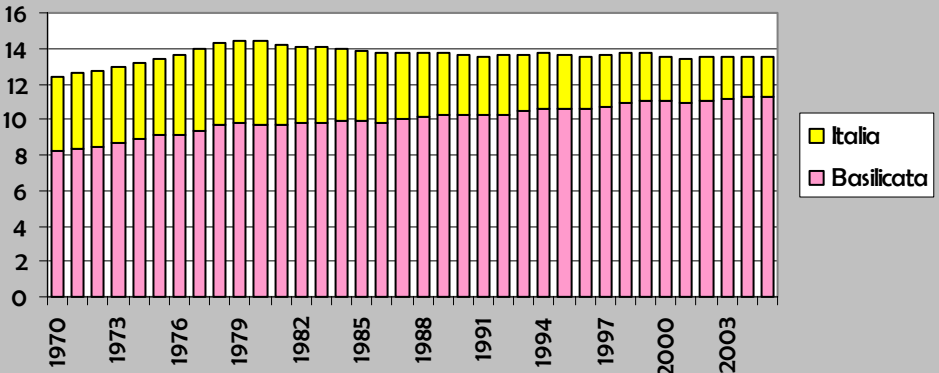
Tassi di prevalenza per 100.000 (std EU 2001)



Tassi di incidenza per 100.000 (std EU 2001)



Tassi di mortalità per 100.000 (std EU 2001)



**Attività su specifica richiesta**

**Comuni della Val d'Agri**

**Incidenza 1997-99, 2000-02, 2003-05**

**M e F, n. casi e tassi specifici  
Confronti 1997-99 vs 2000-02 vs 2003-05  
Figure**





INCIDENZA - 1997-1999 - Tassi specifici per età (per 100.000, per anno) - maschi - Alto Agri

	0-4	05-9	10-14	15-19	20-24	25-29	30-34	35-39	40-44	45-49	50-54	55-59	60-64	65-69	70-74	75-79	80-84	85+	
encefalo e altro SNC	0,0	0,0	0,0	0,0	0,0	27,4	0,0	0,0	0,0	0,0	0,0	0,0	0,0	0,0	0,0	0,0	0,0	0,0	2,0
esofago	0,0	0,0	0,0	0,0	0,0	0,0	0,0	0,0	29,6	0,0	0,0	0,0	0,0	0,0	0,0	0,0	0,0	0,0	2,0
stomaco	0,0	0,0	0,0	0,0	0,0	0,0	0,0	0,0	0,0	0,0	74,2	0,0	35,9	0,0	166,7	126,7	125,0	0,0	19,9
colon	0,0	0,0	0,0	0,0	0,0	0,0	0,0	0,0	0,0	0,0	37,1	0,0	0,0	67,3	0,0	126,7	125,0	0,0	12,0
retto	0,0	0,0	0,0	0,0	0,0	0,0	0,0	0,0	0,0	0,0	37,1	37,6	0,0	0,0	125,0	0,0	125,0	0,0	12,0
fegato	0,0	0,0	0,0	29,2	0,0	0,0	0,0	0,0	0,0	0,0	0,0	0,0	0,0	67,3	41,7	190,0	125,0	128,2	17,9
pancreas	0,0	0,0	0,0	0,0	0,0	0,0	0,0	0,0	0,0	0,0	0,0	0,0	0,0	33,6	83,3	63,3	0,0	0,0	8,0
pelle, melanoma	0,0	0,0	0,0	0,0	0,0	0,0	0,0	0,0	0,0	0,0	0,0	0,0	0,0	0,0	0,0	0,0	0,0	0,0	0,0
prostata	0,0	0,0	0,0	0,0	0,0	0,0	0,0	0,0	0,0	0,0	0,0	37,6	35,9	0,0	166,7	126,7	375,0	384,6	27,9
testicolo	0,0	0,0	0,0	0,0	0,0	0,0	26,4	0,0	0,0	0,0	0,0	0,0	0,0	0,0	0,0	0,0	0,0	128,2	4,0
rene e altre vie urinarie	0,0	0,0	0,0	0,0	26,4	0,0	0,0	0,0	0,0	0,0	0,0	0,0	0,0	0,0	83,3	126,7	0,0	0,0	10,0
vescica	0,0	0,0	0,0	0,0	0,0	0,0	0,0	27,7	29,6	0,0	0,0	37,6	0,0	33,6	125,0	126,7	125,0	0,0	19,9
leucemia linfatica	0,0	0,0	0,0	0,0	0,0	27,4	0,0	0,0	0,0	0,0	0,0	0,0	0,0	0,0	0,0	0,0	0,0	0,0	2,0
leucemia mieloide	0,0	0,0	0,0	0,0	0,0	0,0	0,0	0,0	0,0	0,0	0,0	0,0	0,0	0,0	41,7	0,0	0,0	0,0	2,0
leucemia monocitica	0,0	0,0	0,0	0,0	0,0	0,0	0,0	0,0	0,0	0,0	0,0	0,0	0,0	0,0	0,0	0,0	0,0	0,0	0,0
linfoma di Hodgking	0,0	0,0	0,0	0,0	0,0	0,0	0,0	0,0	0,0	0,0	0,0	0,0	0,0	0,0	0,0	0,0	0,0	0,0	0,0
linfoma non Hodgking	0,0	0,0	0,0	0,0	0,0	0,0	0,0	0,0	0,0	0,0	0,0	0,0	0,0	33,6	0,0	0,0	0,0	0,0	2,0
mieloma	0,0	0,0	0,0	0,0	0,0	0,0	0,0	0,0	0,0	0,0	0,0	0,0	0,0	0,0	0,0	0,0	0,0	0,0	0,0
polmone	0,0	0,0	0,0	0,0	0,0	0,0	0,0	0,0	0,0	31,0	0,0	75,2	71,7	134,6	125,0	0,0	125,0	128,2	27,9
pleura	0,0	0,0	0,0	0,0	0,0	0,0	0,0	0,0	0,0	0,0	0,0	0,0	0,0	0,0	0,0	0,0	0,0	0,0	0,0
osso	0,0	0,0	0,0	0,0	0,0	0,0	0,0	0,0	0,0	0,0	0,0	37,6	0,0	0,0	0,0	0,0	0,0	0,0	2,0

totale
2,0
2,0
19,9
12,0
12,0
17,9
8,0
0,0
27,9
4,0
10,0
19,9
2,0
2,0
0,0
0,0
0,0
2,0
0,0
0,0
27,9
0,0
0,0
2,0

stand. ITA-01
2,1
2,2
20,9
12,2
12,3
17,0
7,5
0,0
27,2
3,9
9,6
20,2
2,1
1,9
0,0
0,0
0,0
1,7
0,0
0,0
27,1
0,0
0,0
2,2

L.C 95%
-1,6 - 5,8
-1,6 - 5,9
9,4 - 32,4
3,5 - 21,0
3,5 - 21,1
7,1 - 26,8
1,0 - 14,1
0,0 - 0,0
14,6 - 39,8
-0,9 - 8,7
2,1 - 17,0
9,1 - 31,3
-1,6 - 5,8
-1,4 - 5,1
0,0 - 0,0
0,0 - 0,0
0,0 - 0,0
-1,3 - 4,8
0,0 - 0,0
0,0 - 0,0
14,5 - 39,7
0,0 - 0,0
0,0 - 0,0
-1,6 - 6,0

INCIDENZA - 1997-1999 - numero di casi - maschi - Medio Agri

	0-4	05-9	10-14	15-19	20-24	25-29	30-34	35-39	40-44	45-49	50-54	55-59	60-64	65-69	70-74	75-79	80-84	85+	totale	anno	
encefalo e altro SNC	0	0	0	0	0	0	0	0	0	0	0	0	0	0	0	0	0	0	0	0	0
esofago	0	0	0	0	0	0	0	0	0	0	0	0	0	0	0	0	0	0	0	0	0
stomaco	0	0	0	0	0	0	0	0	0	1	0	0	1	0	1	0	0	0	0	3	1
colon	0	0	0	0	0	0	0	0	0	0	0	0	0	0	0	0	0	0	0	0	0
retto	0	0	0	0	0	0	0	0	0	0	0	0	0	0	1	1	0	0	0	2	0
fegato	0	0	0	0	0	0	0	0	0	0	0	1	1	1	0	0	1	0	0	4	1
pancreas	0	0	0	0	0	0	0	0	0	0	0	0	0	1	1	2	0	0	0	4	1
pelle, melanoma	0	0	0	0	0	0	0	0	0	0	0	0	0	0	0	0	0	0	0	0	0
prostata	0	0	0	0	0	0	0	0	0	0	0	0	1	1	0	2	0	0	0	4	1
testicolo	0	0	0	0	0	0	0	0	0	0	0	0	0	0	0	0	0	0	0	0	0
rene e altre vie urinarie	0	0	0	0	0	0	0	0	0	0	0	0	0	0	0	0	0	0	0	0	0
vescica	0	0	0	0	0	0	0	0	0	0	0	0	0	0	1	0	0	1	0	2	0
leucemia linfatica	0	0	0	0	0	0	0	0	0	0	0	0	0	1	0	1	0	0	0	2	0
leucemia mieloide	0	0	0	0	0	0	0	0	0	0	0	0	0	0	0	0	0	0	0	0	0
leucemia monocitica	0	0	0	0	0	0	0	0	0	0	0	0	0	0	0	0	0	0	0	0	0
linfoma di Hodgking	0	0	0	0	0	0	0	0	0	0	0	0	0	0	0	0	0	0	0	0	0
linfoma non Hodgking	0	0	0	0	0	0	0	0	0	0	0	1	0	0	0	0	0	0	0	1	0
mieloma	0	0	0	0	0	0	0	0	0	0	0	0	0	0	0	0	0	0	0	0	0
polmone	0	0	0	0	0	0	0	0	0	0	1	1	0	0	1	1	0	0	0	4	1
pleura	0	0	0	0	0	0	0	0	0	0	0	0	0	0	0	0	0	0	0	0	0
osso	0	0	0	0	0	0	0	0	0	0	0	0	0	0	0	0	0	0	0	0	0

INCIDENZA - 1997-1999 - Tassi specifici per età (per 100.000, per anno) - maschi - Medio Agri

	0-4	05-9	10-14	15-19	20-24	25-29	30-34	35-39	40-44	45-49	50-54	55-59	60-64	65-69	70-74	75-79	80-84	85+	totale	stand. ITA-01	L.C 95%	
																				totale	totale	
encefalo e altro SNC	0,0	0,0	0,0	0,0	0,0	0,0	0,0	0,0	0,0	0,0	0,0	0,0	0,0	0,0	0,0	0,0	0,0	0,0	0,0	0,0	0,0	0,0 - 0,0
esofago	0,0	0,0	0,0	0,0	0,0	0,0	0,0	0,0	0,0	0,0	0,0	0,0	0,0	0,0	0,0	0,0	0,0	0,0	0,0	0,0	0,0	0,0 - 0,0
stomaco	0,0	0,0	0,0	0,0	0,0	0,0	0,0	0,0	0,0	89,2	0,0	0,0	98,2	0,0	104,8	0,0	0,0	0,0	0,0	17,8	16,6	-0,1 - 33,2
colon	0,0	0,0	0,0	0,0	0,0	0,0	0,0	0,0	0,0	0,0	0,0	0,0	0,0	0,0	0,0	0,0	0,0	0,0	0,0	0,0	0,0	0,0 - 0,0
retto	0,0	0,0	0,0	0,0	0,0	0,0	0,0	0,0	0,0	0,0	0,0	0,0	0,0	0,0	104,8	172,7	0,0	0,0	0,0	11,9	10,4	-2,4 - 23,2
fegato	0,0	0,0	0,0	0,0	0,0	0,0	0,0	0,0	0,0	0,0	0,0	149,9	98,2	103,3	0,0	0,0	409,8	0,0	0,0	23,8	26,7	3,1 - 50,2
pancreas	0,0	0,0	0,0	0,0	0,0	0,0	0,0	0,0	0,0	0,0	0,0	0,0	0,0	103,3	104,8	345,4	0,0	0,0	0,0	23,8	21,4	2,8 - 40,1
pelle, melanoma	0,0	0,0	0,0	0,0	0,0	0,0	0,0	0,0	0,0	0,0	0,0	0,0	0,0	0,0	0,0	0,0	0,0	0,0	0,0	0,0	0,0	0,0 - 0,0
prostata	0,0	0,0	0,0	0,0	0,0	0,0	0,0	0,0	0,0	0,0	0,0	0,0	98,2	103,3	0,0	345,4	0,0	0,0	0,0	23,8	22,7	3,0 - 42,3
testicolo	0,0	0,0	0,0	0,0	0,0	0,0	0,0	0,0	0,0	0,0	0,0	0,0	0,0	0,0	0,0	0,0	0,0	0,0	0,0	0,0	0,0	0,0 - 0,0
rene e altre vie urinarie	0,0	0,0	0,0	0,0	0,0	0,0	0,0	0,0	0,0	0,0	0,0	0,0	0,0	0,0	0,0	0,0	0,0	0,0	0,0	0,0	0,0	0,0 - 0,0
vescica	0,0	0,0	0,0	0,0	0,0	0,0	0,0	0,0	0,0	0,0	0,0	0,0	0,0	0,0	104,8	0,0	0,0	383,1	0,0	11,9	9,8	-2,2 - 21,9
leucemia linfatica	0,0	0,0	0,0	0,0	0,0	0,0	0,0	0,0	0,0	0,0	0,0	0,0	0,0	103,3	0,0	172,7	0,0	0,0	0,0	11,9	11,1	-2,5 - 24,6
leucemia mieloide	0,0	0,0	0,0	0,0	0,0	0,0	0,0	0,0	0,0	0,0	0,0	0,0	0,0	0,0	0,0	0,0	0,0	0,0	0,0	0,0	0,0	0,0 - 0,0
leucemia monocitica	0,0	0,0	0,0	0,0	0,0	0,0	0,0	0,0	0,0	0,0	0,0	0,0	0,0	0,0	0,0	0,0	0,0	0,0	0,0	0,0	0,0	0,0 - 0,0
linfoma di Hodgking	0,0	0,0	0,0	0,0	0,0	0,0	0,0	0,0	0,0	0,0	0,0	0,0	0,0	0,0	0,0	0,0	0,0	0,0	0,0	0,0	0,0	0,0 - 0,0
linfoma non Hodgking	0,0	0,0	0,0	0,0	0,0	0,0	0,0	0,0	0,0	0,0	0,0	149,9	0,0	0,0	0,0	0,0	0,0	0,0	0,0	5,9	8,8	-6,4 - 24,1
mieloma	0,0	0,0	0,0	0,0	0,0	0,0	0,0	0,0	0,0	0,0	0,0	0,0	0,0	0,0	0,0	0,0	0,0	0,0	0,0	0,0	0,0	0,0 - 0,0
polmone	0,0	0,0	0,0	0,0	0,0	0,0	0,0	0,0	0,0	0,0	116,0	149,9	0,0	0,0	104,8	172,7	0,0	0,0	0,0	23,8	27,2	2,9 - 51,4
pleura	0,0	0,0	0,0	0,0	0,0	0,0	0,0	0,0	0,0	0,0	0,0	0,0	0,0	0,0	0,0	0,0	0,0	0,0	0,0	0,0	0,0	0,0 - 0,0
osso	0,0	0,0	0,0	0,0	0,0	0,0	0,0	0,0	0,0	0,0	0,0	0,0	0,0	0,0	0,0	0,0	0,0	0,0	0,0	0,0	0,0	0,0 - 0,0

INCIDENZA - 1997-1999 - numero di casi - femmine - Alto Agri

	0-4	05-9	10-14	15-19	20-24	25-29	30-34	35-39	40-44	45-49	50-54	55-59	60-64	65-69	70-74	75-79	80-84	85+	totale	anno
encefalo e altro SNC	0	0	0	0	0	0	0	0	0	0	0	0	0	0	0	1	0	0	1	0
esofago	0	0	0	0	0	0	0	0	0	0	0	0	0	0	0	0	0	0	0	0
stomaco	0	0	0	0	0	0	0	0	0	1	1	0	0	3	1	3	1	1	11	3
colon	0	0	0	0	0	0	0	0	0	0	0	0	0	0	3	0	0	1	4	1
retto	0	0	0	0	0	0	0	0	0	0	1	0	1	1	0	1	1	1	6	2
fegato	0	0	0	0	0	0	0	0	0	0	0	0	0	1	0	2	1	0	4	1
pancreas	0	0	0	0	0	0	0	0	0	0	0	1	0	0	2	2	0	0	5	1
pelle, melanoma	0	0	0	0	0	0	0	0	0	0	0	0	0	1	0	0	0	0	1	0
utero, corpo	0	0	0	0	0	0	0	0	0	1	0	1	0	2	0	0	0	0	4	1
utero, collo	0	0	0	0	0	0	0	0	0	0	0	0	0	0	1	0	0	0	1	0
ovaio	0	0	0	0	0	0	0	0	0	0	0	0	0	0	0	0	0	0	0	0
mammella f	0	0	0	0	0	1	1	0	0	1	0	0	0	1	2	3	0	1	10	3
rene e altre vie urinarie	0	0	0	0	0	0	0	0	0	0	1	0	0	0	0	0	0	0	1	0
vescica	0	0	0	0	0	0	0	0	0	0	0	0	0	0	0	0	0	0	0	0
leucemia linfatica	0	0	0	0	0	0	0	0	0	0	0	0	0	1	0	0	0	0	1	0
leucemia mieloide	0	0	0	0	0	0	0	0	0	0	0	0	1	0	0	0	0	0	1	0
leucemia monocitica	0	0	0	0	0	0	0	0	1	0	0	0	0	0	0	0	0	0	1	0
linfoma di Hodgking	0	1	0	1	0	0	0	0	0	0	0	0	0	0	0	0	0	0	2	0
linfoma non Hodgking	0	0	0	0	0	0	0	0	0	0	0	0	0	1	0	1	0	0	2	0
mieloma	0	0	0	0	0	0	0	0	0	0	0	0	0	0	0	1	0	0	1	0
polmone	0	0	0	0	0	0	0	0	1	0	0	0	0	0	0	0	0	1	2	0
pleura	0	0	0	0	0	0	0	0	0	0	0	0	0	0	0	0	0	0	0	0
osso	0	0	0	0	0	0	0	0	0	0	0	0	0	0	0	0	0	0	0	0

INCIDENZA - 1997-1999 - Tassi specifici per età (per 100.000, per anno) - femmine - Alto Agri

	0-4	05-9	10-14	15-19	20-24	25-29	30-34	35-39	40-44	45-49	50-54	55-59	60-64	65-69	70-74	75-79	80-84	85+	totale	stand. ITA-01	L.C 95%
																				totale	totale
encefalo e altro SNC	0,0	0,0	0,0	0,0	0,0	0,0	0,0	0,0	0,0	0,0	0,0	0,0	0,0	0,0	0,0	40,1	0,0	0,0	1,9	1,9	-1,4 - 5,1
esofago	0,0	0,0	0,0	0,0	0,0	0,0	0,0	0,0	0,0	0,0	0,0	0,0	0,0	0,0	0,0	0,0	0,0	0,0	0,0	0,0	0,0 - 0,0
stomaco	0,0	0,0	0,0	0,0	0,0	0,0	0,0	0,0	0,0	31,1	36,9	0,0	0,0	91,0	33,6	120,2	83,9	78,6	21,0	21,6	10,2 - 32,9
colon	0,0	0,0	0,0	0,0	0,0	0,0	0,0	0,0	0,0	0,0	0,0	0,0	0,0	0,0	100,9	0,0	0,0	78,6	7,6	7,7	1,0 - 14,5
retto	0,0	0,0	0,0	0,0	0,0	0,0	0,0	0,0	0,0	0,0	36,9	0,0	31,3	30,3	0,0	40,1	83,9	78,6	11,4	12,5	3,6 - 21,5
fegato	0,0	0,0	0,0	0,0	0,0	0,0	0,0	0,0	0,0	0,0	0,0	0,0	0,0	30,3	0,0	80,2	83,9	0,0	7,6	7,7	1,0 - 14,4
pancreas	0,0	0,0	0,0	0,0	0,0	0,0	0,0	0,0	0,0	0,0	0,0	39,6	0,0	0,0	67,3	80,2	0,0	0,0	9,5	9,6	2,1 - 17,1
pelle, melanoma	0,0	0,0	0,0	0,0	0,0	0,0	0,0	0,0	0,0	0,0	0,0	0,0	0,0	30,3	0,0	0,0	0,0	0,0	1,9	1,7	-1,2 - 4,7
utero, corpo	0,0	0,0	0,0	0,0	0,0	0,0	0,0	0,0	0,0	31,1	0,0	39,6	0,0	60,7	0,0	0,0	0,0	0,0	7,6	7,7	1,0 - 14,4
utero, collo	0,0	0,0	0,0	0,0	0,0	0,0	0,0	0,0	0,0	0,0	0,0	0,0	0,0	0,0	33,6	0,0	0,0	0,0	1,9	1,8	-1,3 - 4,9
ovaio	0,0	0,0	0,0	0,0	0,0	0,0	0,0	0,0	0,0	0,0	0,0	0,0	0,0	0,0	0,0	0,0	0,0	0,0	0,0	0,0	0,0 - 0,0
mammella f	0,0	0,0	0,0	0,0	0,0	27,3	27,2	0,0	0,0	31,1	0,0	0,0	0,0	30,3	67,3	120,2	0,0	78,6	19,1	19,3	8,7 - 29,9
rene e altre vie urinarie	0,0	0,0	0,0	0,0	0,0	0,0	0,0	0,0	0,0	0,0	36,9	0,0	0,0	0,0	0,0	0,0	0,0	0,0	1,9	2,5	-1,8 - 6,7
vescica	0,0	0,0	0,0	0,0	0,0	0,0	0,0	0,0	0,0	0,0	0,0	0,0	0,0	0,0	0,0	0,0	0,0	0,0	0,0	0,0	0,0 - 0,0
leucemia linfatica	0,0	0,0	0,0	0,0	0,0	0,0	0,0	0,0	0,0	0,0	0,0	0,0	0,0	30,3	0,0	0,0	0,0	0,0	1,9	1,7	-1,2 - 4,7
leucemia mieloide	0,0	0,0	0,0	0,0	0,0	0,0	0,0	0,0	0,0	0,0	0,0	0,0	31,3	0,0	0,0	0,0	0,0	0,0	1,9	1,9	-1,4 - 5,3
leucemia monocitica	0,0	0,0	0,0	0,0	0,0	0,0	0,0	0,0	29,4	0,0	0,0	0,0	0,0	0,0	0,0	0,0	0,0	0,0	1,9	2,0	-1,5 - 5,6
linfoma di Hodgking	0,0	35,1	0,0	32,2	0,0	0,0	0,0	0,0	0,0	0,0	0,0	0,0	0,0	0,0	0,0	0,0	0,0	0,0	3,8	3,1	-0,7 - 7,0
linfoma non Hodgking	0,0	0,0	0,0	0,0	0,0	0,0	0,0	0,0	0,0	0,0	0,0	0,0	0,0	30,3	0,0	40,1	0,0	0,0	3,8	3,6	-0,8 - 8,0
mieloma	0,0	0,0	0,0	0,0	0,0	0,0	0,0	0,0	0,0	0,0	0,0	0,0	0,0	0,0	0,0	40,1	0,0	0,0	1,9	1,9	-1,4 - 5,1
polmone	0,0	0,0	0,0	0,0	0,0	0,0	0,0	0,0	29,4	0,0	0,0	0,0	0,0	0,0	0,0	0,0	0,0	78,6	3,8	4,4	-1,0 - 9,7
pleura	0,0	0,0	0,0	0,0	0,0	0,0	0,0	0,0	0,0	0,0	0,0	0,0	0,0	0,0	0,0	0,0	0,0	0,0	0,0	0,0	0,0 - 0,0
osso	0,0	0,0	0,0	0,0	0,0	0,0	0,0	0,0	0,0	0,0	0,0	0,0	0,0	0,0	0,0	0,0	0,0	0,0	0,0	0,0	0,0 - 0,0

INCIDENZA - 1997-1999 - numero di casi - femmine - Medio Agri

	0-4	05-9	10-14	15-19	20-24	25-29	30-34	35-39	40-44	45-49	50-54	55-59	60-64	65-69	70-74	75-79	80-84	85+	totale	anno	
encefalo e altro SNC	0	0	0	0	0	0	0	0	0	0	0	0	0	0	0	0	0	0	0	0	0
esofago	0	0	0	0	0	0	0	0	0	0	0	0	0	0	0	0	0	0	0	0	0
stomaco	0	0	0	0	0	0	0	0	0	0	0	0	1	0	0	1	1	0	0	3	1
colon	0	0	0	0	0	0	0	0	0	0	0	0	0	0	1	0	0	0	0	1	0
retto	0	0	0	0	0	0	0	0	0	0	0	0	0	0	0	0	0	0	1	1	0
fegato	0	0	0	0	0	0	0	0	0	0	0	1	0	0	0	1	1	0	0	3	1
pancreas	0	0	0	0	0	0	0	0	0	0	0	0	0	0	0	0	0	0	0	0	0
pelle, melanoma	0	0	0	0	0	0	0	0	0	0	0	0	0	0	0	0	0	0	0	0	0
utero, corpo	0	0	0	0	0	0	0	0	0	0	0	0	0	0	0	0	0	0	0	0	0
utero, collo	0	0	0	0	0	0	0	0	0	0	0	0	0	0	0	0	0	0	0	0	0
ovaio	0	0	0	0	0	0	0	0	0	1	0	1	0	0	0	0	0	0	0	2	0
mammella f	0	0	0	0	0	0	0	0	0	0	2	1	0	0	0	0	0	0	0	3	1
rene e altre vie urinarie	0	0	0	0	0	0	0	0	0	0	0	0	1	0	0	0	0	0	0	1	0
vescica	0	0	0	0	0	0	0	0	0	0	0	0	0	0	0	0	0	0	0	0	0
leucemia linfatica	0	0	0	0	0	0	0	0	0	0	0	0	0	0	0	0	0	0	0	0	0
leucemia mieloide	0	0	0	0	0	0	0	0	0	0	0	0	0	0	0	0	0	0	0	0	0
leucemia monocitica	0	0	0	0	0	0	0	0	0	0	0	0	0	0	0	0	0	0	0	0	0
linfoma di Hodgking	0	0	0	0	0	0	0	0	0	0	0	0	0	0	0	0	0	0	0	0	0
linfoma non Hodgking	0	0	0	0	0	0	0	0	0	0	0	0	0	0	0	0	0	0	1	1	0
mieloma	0	0	0	0	0	0	0	0	0	0	0	0	0	0	0	0	0	0	0	0	0
polmone	0	0	0	0	0	0	0	0	0	0	0	0	0	0	0	0	0	0	0	0	0
pleura	0	0	0	0	0	0	0	0	0	0	0	0	0	0	0	0	0	0	0	0	0
osso	0	0	0	0	0	0	0	0	0	0	0	0	0	0	0	0	0	0	0	0	0

INCIDENZA - 1997-1999 - Tassi specifici per età (per 100.000, per anno) - femmine - Medio Agri

	0-4	05-9	10-14	15-19	20-24	25-29	30-34	35-39	40-44	45-49	50-54	55-59	60-64	65-69	70-74	75-79	80-84	85+	totale	stand. ITA-01 totale	L.C 95%	
encefalo e altro SNC	0,0	0,0	0,0	0,0	0,0	0,0	0,0	0,0	0,0	0,0	0,0	0,0	0,0	0,0	0,0	0,0	0,0	0,0	0,0	0,0	0,0	0,0 - 0,0
esofago	0,0	0,0	0,0	0,0	0,0	0,0	0,0	0,0	0,0	0,0	0,0	0,0	0,0	0,0	0,0	0,0	0,0	0,0	0,0	0,0	0,0	0,0 - 0,0
stomaco	0,0	0,0	0,0	0,0	0,0	0,0	0,0	0,0	0,0	0,0	0,0	0,0	98,0	0,0	0,0	123,2	259,1	0,0	0,0	17,6	18,7	-0,1 - 37,5
colon	0,0	0,0	0,0	0,0	0,0	0,0	0,0	0,0	0,0	0,0	0,0	0,0	0,0	0,0	105,8	0,0	0,0	0,0	0,0	5,9	5,7	-4,1 - 15,5
retto	0,0	0,0	0,0	0,0	0,0	0,0	0,0	0,0	0,0	0,0	0,0	0,0	0,0	0,0	0,0	0,0	0,0	0,0	261,8	5,9	7,7	-5,7 - 21,1
fegato	0,0	0,0	0,0	0,0	0,0	0,0	0,0	0,0	0,0	0,0	0,0	122,7	0,0	0,0	0,0	123,2	259,1	0,0	0,0	17,6	19,8	-0,1 - 39,7
pancreas	0,0	0,0	0,0	0,0	0,0	0,0	0,0	0,0	0,0	0,0	0,0	0,0	0,0	0,0	0,0	0,0	0,0	0,0	0,0	0,0	0,0	0,0 - 0,0
pelle, melanoma	0,0	0,0	0,0	0,0	0,0	0,0	0,0	0,0	0,0	0,0	0,0	0,0	0,0	0,0	0,0	0,0	0,0	0,0	0,0	0,0	0,0	0,0 - 0,0
utero, corpo	0,0	0,0	0,0	0,0	0,0	0,0	0,0	0,0	0,0	0,0	0,0	0,0	0,0	0,0	0,0	0,0	0,0	0,0	0,0	0,0	0,0	0,0 - 0,0
utero, collo	0,0	0,0	0,0	0,0	0,0	0,0	0,0	0,0	0,0	0,0	0,0	0,0	0,0	0,0	0,0	0,0	0,0	0,0	0,0	0,0	0,0	0,0 - 0,0
ovaio	0,0	0,0	0,0	0,0	0,0	0,0	0,0	0,0	0,0	0,0	95,8	0,0	122,7	0,0	0,0	0,0	0,0	0,0	0,0	11,7	13,3	-3,0 - 29,6
mammella f	0,0	0,0	0,0	0,0	0,0	0,0	0,0	0,0	0,0	0,0	0,0	241,8	122,7	0,0	0,0	0,0	0,0	0,0	0,0	17,6	23,2	0,0 - 46,4
rene e altre vie urinarie	0,0	0,0	0,0	0,0	0,0	0,0	0,0	0,0	0,0	0,0	0,0	0,0	98,0	0,0	0,0	0,0	0,0	0,0	0,0	5,9	6,0	-4,4 - 16,5
vescica	0,0	0,0	0,0	0,0	0,0	0,0	0,0	0,0	0,0	0,0	0,0	0,0	0,0	0,0	0,0	0,0	0,0	0,0	0,0	0,0	0,0	0,0 - 0,0
leucemia linfatica	0,0	0,0	0,0	0,0	0,0	0,0	0,0	0,0	0,0	0,0	0,0	0,0	0,0	0,0	0,0	0,0	0,0	0,0	0,0	0,0	0,0	0,0 - 0,0
leucemia mieloide	0,0	0,0	0,0	0,0	0,0	0,0	0,0	0,0	0,0	0,0	0,0	0,0	0,0	0,0	0,0	0,0	0,0	0,0	0,0	0,0	0,0	0,0 - 0,0
leucemia monocitica	0,0	0,0	0,0	0,0	0,0	0,0	0,0	0,0	0,0	0,0	0,0	0,0	0,0	0,0	0,0	0,0	0,0	0,0	0,0	0,0	0,0	0,0 - 0,0
linfoma di Hodgking	0,0	0,0	0,0	0,0	0,0	0,0	0,0	0,0	0,0	0,0	0,0	0,0	0,0	0,0	0,0	0,0	0,0	0,0	0,0	0,0	0,0	0,0 - 0,0
linfoma non Hodgking	0,0	0,0	0,0	0,0	0,0	0,0	0,0	0,0	0,0	0,0	0,0	0,0	0,0	0,0	0,0	0,0	0,0	0,0	261,8	5,9	7,7	-5,7 - 21,1
mieloma	0,0	0,0	0,0	0,0	0,0	0,0	0,0	0,0	0,0	0,0	0,0	0,0	0,0	0,0	0,0	0,0	0,0	0,0	0,0	0,0	0,0	0,0 - 0,0
polmone	0,0	0,0	0,0	0,0	0,0	0,0	0,0	0,0	0,0	0,0	0,0	0,0	0,0	0,0	0,0	0,0	0,0	0,0	0,0	0,0	0,0	0,0 - 0,0
pleura	0,0	0,0	0,0	0,0	0,0	0,0	0,0	0,0	0,0	0,0	0,0	0,0	0,0	0,0	0,0	0,0	0,0	0,0	0,0	0,0	0,0	0,0 - 0,0
osso	0,0	0,0	0,0	0,0	0,0	0,0	0,0	0,0	0,0	0,0	0,0	0,0	0,0	0,0	0,0	0,0	0,0	0,0	0,0	0,0	0,0	0,0 - 0,0



INCIDENZA - 2000-2002 - numero di casi - maschi - Alto Agri

	0-4	05-9	10-14	15-19	20-24	25-29	30-34	35-39	40-44	45-49	50-54	55-59	60-64	65-69	70-74	75-79	80-84	85+	totale	anno
encefalo e altro SNC	0	0	0	0	0	0	1	0	1	0	0	0	0	1	1	0	1	0	5	1
esofago	0	0	0	0	0	0	0	0	0	0	0	0	0	0	1	0	0	0	1	0
stomaco	0	0	0	0	0	0	0	0	0	0	1	0	2	4	3	2	1	0	13	4
colon	0	0	0	0	0	0	1	0	0	1	1	1	0	2	4	1	0	0	11	3
retto	0	0	0	0	0	0	0	0	1	0	0	1	1	2	2	0	0	2	9	3
fegato	0	0	0	0	0	0	0	0	0	1	0	1	2	0	2	0	1	0	7	2
pancreas	0	0	0	0	0	0	0	0	0	0	1	0	0	1	0	0	1	0	3	1
pelle, melanoma	0	0	0	0	0	0	0	0	0	0	0	0	0	1	0	0	0	0	1	0
prostata	0	0	0	0	0	0	1	0	0	0	0	0	2	1	0	3	1	0	8	2
testicolo	0	0	0	0	0	0	1	0	0	0	0	0	0	0	0	0	0	0	1	0
rene e altre vie urinarie	0	0	0	0	0	0	0	0	0	1	1	1	0	1	1	0	0	1	6	2
vescica	0	0	0	0	0	0	0	0	1	1	0	0	0	2	6	1	0	2	13	4
leucemia linfatica	0	0	0	0	0	0	0	0	0	0	0	0	1	0	0	2	1	0	4	1
leucemia mieloide	0	0	0	0	0	0	0	0	0	1	0	0	0	1	1	1	0	3	7	2
leucemia monocitica	0	0	0	0	0	0	0	0	0	0	0	0	0	0	0	0	0	0	0	0
linfoma di Hodgking	0	0	0	0	0	0	0	0	0	0	0	0	0	0	0	0	0	0	0	0
linfoma non Hodgking	0	0	0	0	0	0	0	0	0	0	1	0	0	0	0	0	0	1	2	0
mieloma	0	0	0	0	0	0	0	0	0	0	0	0	0	1	0	0	0	0	1	0
polmone	0	0	0	0	0	0	0	0	0	0	1	0	3	1	8	7	1	0	21	7
pleura	0	0	0	0	0	0	0	0	0	0	0	0	0	0	0	0	0	0	0	0
osso	0	0	0	0	0	0	0	0	0	0	0	0	0	0	0	0	0	0	0	0

INCIDENZA - 2000-2002 - Tassi specifici per età (per 100.000, per anno) - maschi - Alto Agri

	0-4	05-9	10-14	15-19	20-24	25-29	30-34	35-39	40-44	45-49	50-54	55-59	60-64	65-69	70-74	75-79	80-84	85+	totale	stand. ITA-01	L.C 95%
																				totale	totale
encefalo e altro SNC	0,0	0,0	0,0	0,0	0,0	0,0	26,4	0,0	29,6	0,0	0,0	0,0	0,0	33,6	41,7	0,0	125,0	0,0	10,0	10,0	2,2 - 17,7
esofago	0,0	0,0	0,0	0,0	0,0	0,0	0,0	0,0	0,0	0,0	0,0	0,0	0,0	0,0	41,7	0,0	0,0	0,0	2,0	1,9	-1,4 - 5,1
stomaco	0,0	0,0	0,0	0,0	0,0	0,0	0,0	0,0	0,0	0,0	37,1	0,0	71,7	134,6	125,0	126,7	125,0	0,0	25,9	25,6	13,2 - 38,0
colon	0,0	0,0	0,0	0,0	0,0	0,0	26,4	0,0	0,0	31,0	37,1	37,6	0,0	67,3	166,7	63,3	0,0	0,0	21,9	22,0	10,4 - 33,6
retto	0,0	0,0	0,0	0,0	0,0	0,0	0,0	0,0	29,6	0,0	0,0	37,6	35,9	67,3	83,3	0,0	0,0	256,4	17,9	17,2	7,2 - 27,1
fegato	0,0	0,0	0,0	0,0	0,0	0,0	0,0	0,0	0,0	31,0	0,0	37,6	71,7	0,0	83,3	0,0	125,0	0,0	13,9	14,3	4,9 - 23,7
pancreas	0,0	0,0	0,0	0,0	0,0	0,0	0,0	0,0	0,0	0,0	37,1	0,0	0,0	33,6	0,0	0,0	125,0	0,0	6,0	6,3	-0,1 - 12,7
pelle, melanoma	0,0	0,0	0,0	0,0	0,0	0,0	0,0	0,0	0,0	0,0	0,0	0,0	0,0	33,6	0,0	0,0	0,0	0,0	2,0	1,7	-1,3 - 4,8
prostata	0,0	0,0	0,0	0,0	0,0	0,0	26,4	0,0	0,0	0,0	0,0	0,0	71,7	33,6	0,0	190,0	125,0	0,0	15,9	16,5	6,4 - 26,7
testicolo	0,0	0,0	0,0	0,0	0,0	0,0	26,4	0,0	0,0	0,0	0,0	0,0	0,0	0,0	0,0	0,0	0,0	0,0	2,0	2,2	-1,6 - 6,0
rene e altre vie urinarie	0,0	0,0	0,0	0,0	0,0	0,0	0,0	0,0	0,0	31,0	37,1	37,6	0,0	33,6	41,7	0,0	0,0	128,2	12,0	12,2	3,5 - 20,8
vescica	0,0	0,0	0,0	0,0	0,0	0,0	0,0	0,0	29,6	31,0	0,0	0,0	0,0	67,3	250,0	63,3	0,0	256,4	25,9	24,4	12,7 - 36,2
leucemia linfatica	0,0	0,0	0,0	0,0	0,0	0,0	0,0	0,0	0,0	0,0	0,0	0,0	35,9	0,0	0,0	126,7	125,0	0,0	8,0	8,4	1,1 - 15,6
leucemia mieloide	0,0	0,0	0,0	0,0	0,0	0,0	0,0	0,0	0,0	31,0	0,0	0,0	0,0	33,6	41,7	63,3	0,0	384,6	13,9	12,9	4,4 - 21,4
leucemia monocitica	0,0	0,0	0,0	0,0	0,0	0,0	0,0	0,0	0,0	0,0	0,0	0,0	0,0	0,0	0,0	0,0	0,0	0,0	0,0	0,0	0,0 - 0,0
linfoma di Hodgking	0,0	0,0	0,0	0,0	0,0	0,0	0,0	0,0	0,0	0,0	0,0	0,0	0,0	0,0	0,0	0,0	0,0	0,0	0,0	0,0	0,0 - 0,0
linfoma non Hodgking	0,0	0,0	0,0	0,0	0,0	0,0	0,0	0,0	0,0	0,0	37,1	0,0	0,0	0,0	0,0	0,0	0,0	128,2	4,0	4,3	-1,1 - 9,6
mieloma	0,0	0,0	0,0	0,0	0,0	0,0	0,0	0,0	0,0	0,0	0,0	0,0	0,0	33,6	0,0	0,0	0,0	0,0	2,0	1,7	-1,3 - 4,8
polmone	0,0	0,0	0,0	0,0	0,0	0,0	0,0	0,0	0,0	0,0	37,1	0,0	107,6	33,6	333,3	443,3	125,0	0,0	41,8	42,3	26,2 - 58,3
pleura	0,0	0,0	0,0	0,0	0,0	0,0	0,0	0,0	0,0	0,0	0,0	0,0	0,0	0,0	0,0	0,0	0,0	0,0	0,0	0,0	0,0 - 0,0
osso	0,0	0,0	0,0	0,0	0,0	0,0	0,0	0,0	0,0	0,0	0,0	0,0	0,0	0,0	0,0	0,0	0,0	0,0	0,0	0,0	0,0 - 0,0

INCIDENZA - 2000-2002 - numero di casi - maschi - Medio Agri

	0-4	05-9	10-14	15-19	20-24	25-29	30-34	35-39	40-44	45-49	50-54	55-59	60-64	65-69	70-74	75-79	80-84	85+	totale	anno
encefalo e altro SNC	0	0	0	0	0	0	0	0	0	0	0	0	0	0	0	0	0	0	0	0
esofago	0	0	0	0	0	0	0	0	0	0	0	0	0	0	0	0	0	0	0	0
stomaco	0	0	0	0	0	0	0	0	0	0	0	0	0	0	0	0	0	0	0	0
colon	0	0	0	0	0	0	0	0	0	0	0	0	0	0	0	2	1	0	3	1
retto	0	0	0	0	0	0	0	0	1	0	0	0	1	0	1	0	0	2	5	1
fegato	0	0	0	0	0	0	0	0	0	0	0	1	1	1	2	2	0	0	7	2
pancreas	0	0	0	0	0	0	0	0	0	0	0	0	0	0	1	0	0	0	1	0
pelle, melanoma	0	0	0	0	0	0	0	0	0	0	0	0	0	0	0	0	0	0	0	0
prostata	0	0	0	0	0	0	0	0	0	0	0	1	2	1	2	2	0	0	8	2
testicolo	0	0	0	0	0	0	0	0	0	0	0	0	0	0	0	0	0	0	0	0
rene e altre vie urinarie	0	0	0	0	0	0	0	0	0	0	0	0	0	0	1	0	0	0	1	0
vescica	0	0	0	0	0	0	0	1	0	0	0	0	0	1	2	0	1	0	5	1
leucemia linfatica	0	0	0	0	0	0	0	0	0	0	0	0	0	0	0	0	0	0	0	0
leucemia mieloide	0	0	0	0	0	0	0	0	0	0	0	0	0	0	0	0	0	0	0	0
leucemia monocitica	0	0	0	0	0	0	0	0	0	0	0	0	0	0	0	0	0	0	0	0
linfoma di Hodgking	0	0	0	1	0	0	0	0	0	0	0	0	0	0	0	0	0	0	1	0
linfoma non Hodgking	0	0	0	0	0	0	0	0	0	0	0	0	0	0	0	0	0	0	0	0
mieloma	0	0	0	0	0	0	0	0	0	0	0	0	0	0	0	0	0	1	1	0
polmone	0	0	0	0	0	0	0	0	0	1	0	0	1	0	1	3	1	1	8	2
pleura	0	0	0	0	0	0	0	0	0	0	0	0	0	0	0	0	0	0	0	0
osso	0	0	0	0	0	0	0	0	0	0	0	0	0	0	0	0	0	0	0	0

INCIDENZA - 2000-2002 - Tassi specifici per età (per 100.000, per anno) - maschi - Medio Agri

	0-4	05-9	10-14	15-19	20-24	25-29	30-34	35-39	40-44	45-49	50-54	55-59	60-64	65-69	70-74	75-79	80-84	85+	totale	stand. ITA-01	L.C 95%	
																				totale	totale	
encefalo e altro SNC	0,0	0,0	0,0	0,0	0,0	0,0	0,0	0,0	0,0	0,0	0,0	0,0	0,0	0,0	0,0	0,0	0,0	0,0	0,0	0,0	0,0	0,0 - 0,0
esofago	0,0	0,0	0,0	0,0	0,0	0,0	0,0	0,0	0,0	0,0	0,0	0,0	0,0	0,0	0,0	0,0	0,0	0,0	0,0	0,0	0,0	0,0 - 0,0
stomaco	0,0	0,0	0,0	0,0	0,0	0,0	0,0	0,0	0,0	0,0	0,0	0,0	0,0	0,0	0,0	0,0	0,0	0,0	0,0	0,0	0,0	0,0 - 0,0
colon	0,0	0,0	0,0	0,0	0,0	0,0	0,0	0,0	0,0	0,0	0,0	0,0	0,0	0,0	0,0	345,4	409,8	0,0	0,0	17,8	18,1	0,0 - 36,1
retto	0,0	0,0	0,0	0,0	0,0	0,0	0,0	0,0	98,1	0,0	0,0	0,0	98,2	0,0	104,8	0,0	0,0	766,3	0,0	29,7	28,1	6,1 - 50,1
fegato	0,0	0,0	0,0	0,0	0,0	0,0	0,0	0,0	0,0	0,0	0,0	149,9	98,2	103,3	209,6	345,4	0,0	0,0	0,0	41,6	40,8	13,4 - 68,2
pancreas	0,0	0,0	0,0	0,0	0,0	0,0	0,0	0,0	0,0	0,0	0,0	0,0	0,0	0,0	104,8	0,0	0,0	0,0	0,0	5,9	4,7	-3,4 - 12,8
pelle, melanoma	0,0	0,0	0,0	0,0	0,0	0,0	0,0	0,0	0,0	0,0	0,0	0,0	0,0	0,0	0,0	0,0	0,0	0,0	0,0	0,0	0,0	0,0 - 0,0
prostata	0,0	0,0	0,0	0,0	0,0	0,0	0,0	0,0	0,0	0,0	0,0	149,9	196,5	103,3	209,6	345,4	0,0	0,0	0,0	47,6	46,7	17,5 - 76,0
testicolo	0,0	0,0	0,0	0,0	0,0	0,0	0,0	0,0	0,0	0,0	0,0	0,0	0,0	0,0	0,0	0,0	0,0	0,0	0,0	0,0	0,0	0,0 - 0,0
rene e altre vie urinarie	0,0	0,0	0,0	0,0	0,0	0,0	0,0	0,0	0,0	0,0	0,0	0,0	0,0	0,0	104,8	0,0	0,0	0,0	0,0	5,9	4,7	-3,4 - 12,8
vescica	0,0	0,0	0,0	0,0	0,0	0,0	0,0	80,0	0,0	0,0	0,0	0,0	0,0	103,3	209,6	0,0	409,8	0,0	0,0	29,7	28,0	6,0 - 50,0
leucemia linfatica	0,0	0,0	0,0	0,0	0,0	0,0	0,0	0,0	0,0	0,0	0,0	0,0	0,0	0,0	0,0	0,0	0,0	0,0	0,0	0,0	0,0	0,0 - 0,0
leucemia mieloide	0,0	0,0	0,0	0,0	0,0	0,0	0,0	0,0	0,0	0,0	0,0	0,0	0,0	0,0	0,0	0,0	0,0	0,0	0,0	0,0	0,0	0,0 - 0,0
leucemia monocitica	0,0	0,0	0,0	0,0	0,0	0,0	0,0	0,0	0,0	0,0	0,0	0,0	0,0	0,0	0,0	0,0	0,0	0,0	0,0	0,0	0,0	0,0 - 0,0
linfoma di Hodgking	0,0	0,0	0,0	83,7	0,0	0,0	0,0	0,0	0,0	0,0	0,0	0,0	0,0	0,0	0,0	0,0	0,0	0,0	0,0	5,9	4,6	-3,4 - 12,6
linfoma non Hodgking	0,0	0,0	0,0	0,0	0,0	0,0	0,0	0,0	0,0	0,0	0,0	0,0	0,0	0,0	0,0	0,0	0,0	0,0	0,0	0,0	0,0	0,0 - 0,0
mieloma	0,0	0,0	0,0	0,0	0,0	0,0	0,0	0,0	0,0	0,0	0,0	0,0	0,0	0,0	0,0	0,0	0,0	383,1	0,0	5,9	5,1	-3,8 - 14,1
polmone	0,0	0,0	0,0	0,0	0,0	0,0	0,0	0,0	0,0	89,2	0,0	0,0	98,2	0,0	104,8	518,1	409,8	383,1	0,0	47,6	45,5	17,5 - 73,4
pleura	0,0	0,0	0,0	0,0	0,0	0,0	0,0	0,0	0,0	0,0	0,0	0,0	0,0	0,0	0,0	0,0	0,0	0,0	0,0	0,0	0,0	0,0 - 0,0
osso	0,0	0,0	0,0	0,0	0,0	0,0	0,0	0,0	0,0	0,0	0,0	0,0	0,0	0,0	0,0	0,0	0,0	0,0	0,0	0,0	0,0	0,0 - 0,0

INCIDENZA - 2000-2002 - numero di casi - femmine - Alto Agri

	0-4	05-9	10-14	15-19	20-24	25-29	30-34	35-39	40-44	45-49	50-54	55-59	60-64	65-69	70-74	75-79	80-84	85+	totale	anno
encefalo e altro SNC	0	0	0	0	0	0	0	0	0	0	1	0	0	0	1	1	0	0	3	1
esofago	0	0	0	0	0	0	0	0	0	0	0	0	0	0	0	0	0	0	0	0
stomaco	0	0	0	0	0	0	0	0	0	0	0	0	0	0	1	0	4	1	6	2
colon	0	0	0	0	0	0	0	0	0	0	1	0	0	2	1	1	0	0	5	1
retto	0	0	0	0	0	0	0	0	0	0	0	0	0	0	0	1	2	1	4	1
fegato	0	0	0	0	0	0	0	0	0	0	0	1	1	2	0	1	0	0	5	1
pancreas	0	0	0	0	0	0	0	0	0	0	1	1	0	0	0	0	1	0	3	1
pelle, melanoma	0	0	0	0	0	0	0	0	0	0	0	0	0	0	0	0	0	0	0	0
utero, corpo	0	0	0	0	0	0	0	0	0	0	0	1	0	3	1	0	1	1	7	2
utero, collo	0	0	0	0	0	0	0	1	0	0	0	1	0	0	0	0	0	0	2	0
ovaio	0	0	0	0	0	0	0	0	0	1	0	0	0	0	1	1	3	0	6	2
mammella f	0	0	0	0	0	0	0	0	2	1	3	2	3	7	2	3	3	1	27	9
rene e altre vie urinarie	0	0	0	0	0	0	0	0	1	0	0	0	0	0	1	0	0	0	2	0
vescica	0	0	0	0	0	0	0	1	0	0	0	0	0	0	0	1	0	1	3	1
leucemia linfatica	0	0	0	0	0	0	0	0	0	0	0	0	0	0	0	2	0	1	3	1
leucemia mieloide	0	0	0	0	0	0	0	0	0	0	0	0	0	1	0	0	0	0	1	0
leucemia monocitica	0	0	0	0	0	0	0	0	0	0	0	0	0	0	0	0	0	0	0	0
linfoma di Hodgking	0	0	0	0	0	0	0	0	0	0	0	0	0	0	0	0	0	0	0	0
linfoma non Hodgking	0	0	0	0	0	0	0	0	0	1	1	0	0	2	0	0	0	0	4	1
mieloma	0	0	0	0	0	0	0	0	0	0	1	0	0	0	0	0	0	0	1	0
polmone	0	0	0	0	0	0	0	0	0	0	0	0	1	0	0	0	1	1	3	1
pleura	0	0	0	0	0	0	0	0	0	0	0	0	0	0	0	0	0	0	0	0
osso	0	0	0	0	0	0	0	0	0	0	0	0	0	0	0	0	0	0	0	0

INCIDENZA - 2000-2002 - Tassi specifici per età (per 100.000, per anno) - femmine - Alto Agri

	0-4	05-9	10-14	15-19	20-24	25-29	30-34	35-39	40-44	45-49	50-54	55-59	60-64	65-69	70-74	75-79	80-84	85+	0	totale	stand. ITA-01	L.C 95%
																				0	totale	totale
encefalo e altro SNC	0,0	0,0	0,0	0,0	0,0	0,0	0,0	0,0	0,0	0,0	36,9	0,0	0,0	0,0	33,6	40,1	0,0	0,0	0	5,7	6,1	-0,1 - 12,3
esofago	0,0	0,0	0,0	0,0	0,0	0,0	0,0	0,0	0,0	0,0	0,0	0,0	0,0	0,0	0,0	0,0	0,0	0,0	0	0,0	0,0	0,0 - 0,0
stomaco	0,0	0,0	0,0	0,0	0,0	0,0	0,0	0,0	0,0	0,0	0,0	0,0	0,0	0,0	33,6	0,0	335,6	78,6	0	11,4	13,1	3,8 - 22,5
colon	0,0	0,0	0,0	0,0	0,0	0,0	0,0	0,0	0,0	0,0	36,9	0,0	0,0	60,7	33,6	40,1	0,0	0,0	0	9,5	9,5	2,1 - 17,0
retto	0,0	0,0	0,0	0,0	0,0	0,0	0,0	0,0	0,0	0,0	0,0	0,0	0,0	0,0	0,0	40,1	167,8	78,6	0	7,6	8,7	1,1 - 16,3
fegato	0,0	0,0	0,0	0,0	0,0	0,0	0,0	0,0	0,0	0,0	0,0	39,6	31,3	60,7	0,0	40,1	0,0	0,0	0	9,5	9,5	2,1 - 16,9
pancreas	0,0	0,0	0,0	0,0	0,0	0,0	0,0	0,0	0,0	0,0	36,9	39,6	0,0	0,0	0,0	0,0	83,9	0,0	0	5,7	7,0	0,0 - 14,0
pelle, melanoma	0,0	0,0	0,0	0,0	0,0	0,0	0,0	0,0	0,0	0,0	0,0	0,0	0,0	0,0	0,0	0,0	0,0	0,0	0	0,0	0,0	0,0 - 0,0
utero, corpo	0,0	0,0	0,0	0,0	0,0	0,0	0,0	0,0	0,0	0,0	0,0	39,6	0,0	91,0	33,6	0,0	83,9	78,6	0	13,4	13,8	4,7 - 22,9
utero, collo	0,0	0,0	0,0	0,0	0,0	0,0	0,0	25,6	0,0	0,0	0,0	39,6	0,0	0,0	0,0	0,0	0,0	0,0	0	3,8	4,3	-1,0 - 9,6
ovaio	0,0	0,0	0,0	0,0	0,0	0,0	0,0	0,0	0,0	31,1	0,0	0,0	0,0	0,0	33,6	40,1	251,7	0,0	0	11,4	12,4	3,6 - 21,3
mammella f	0,0	0,0	0,0	0,0	0,0	0,0	0,0	0,0	58,8	31,1	110,7	79,1	94,0	212,3	67,3	120,2	251,7	78,6	0	51,5	54,0	35,9 - 72,2
rene e altre vie urinarie	0,0	0,0	0,0	0,0	0,0	0,0	0,0	0,0	29,4	0,0	0,0	0,0	0,0	0,0	33,6	0,0	0,0	0,0	0	3,8	3,8	-0,9 - 8,6
vescica	0,0	0,0	0,0	0,0	0,0	0,0	0,0	25,6	0,0	0,0	0,0	0,0	0,0	0,0	0,0	40,1	0,0	78,6	0	5,7	6,2	0,0 - 12,4
leucemia linfatica	0,0	0,0	0,0	0,0	0,0	0,0	0,0	0,0	0,0	0,0	0,0	0,0	0,0	0,0	0,0	80,2	0,0	78,6	0	5,7	6,1	0,0 - 12,2
leucemia mieloide	0,0	0,0	0,0	0,0	0,0	0,0	0,0	0,0	0,0	0,0	0,0	0,0	0,0	30,3	0,0	0,0	0,0	0,0	0	1,9	1,7	-1,2 - 4,7
leucemia monocitica	0,0	0,0	0,0	0,0	0,0	0,0	0,0	0,0	0,0	0,0	0,0	0,0	0,0	0,0	0,0	0,0	0,0	0,0	0	0,0	0,0	0,0 - 0,0
linfoma di Hodgking	0,0	0,0	0,0	0,0	0,0	0,0	0,0	0,0	0,0	0,0	0,0	0,0	0,0	0,0	0,0	0,0	0,0	0,0	0	0,0	0,0	0,0 - 0,0
linfoma non Hodgking	0,0	0,0	0,0	0,0	0,0	0,0	0,0	0,0	0,0	31,1	36,9	0,0	0,0	60,7	0,0	0,0	0,0	0,0	0	7,6	7,9	1,0 - 14,7
mieloma	0,0	0,0	0,0	0,0	0,0	0,0	0,0	0,0	0,0	0,0	36,9	0,0	0,0	0,0	0,0	0,0	0,0	0,0	0	1,9	2,5	-1,8 - 6,7
polmone	0,0	0,0	0,0	0,0	0,0	0,0	0,0	0,0	0,0	0,0	0,0	0,0	31,3	0,0	0,0	0,0	83,9	78,6	0	5,7	6,5	0,0 - 13,0
pleura	0,0	0,0	0,0	0,0	0,0	0,0	0,0	0,0	0,0	0,0	0,0	0,0	0,0	0,0	0,0	0,0	0,0	0,0	0	0,0	0,0	0,0 - 0,0
osso	0,0	0,0	0,0	0,0	0,0	0,0	0,0	0,0	0,0	0,0	0,0	0,0	0,0	0,0	0,0	0,0	0,0	0,0	0	0,0	0,0	0,0 - 0,0

INCIDENZA - 2000-2002 - numero di casi - femmine - Medio Agri

	0-4	05-9	10-14	15-19	20-24	25-29	30-34	35-39	40-44	45-49	50-54	55-59	60-64	65-69	70-74	75-79	80-84	85+	totale	anno
encefalo e altro SNC	0	0	0	0	0	0	0	0	0	0	0	0	0	0	0	0	0	0	0	0
esofago	0	0	0	0	0	0	0	0	0	0	0	0	0	0	0	0	0	0	0	0
stomaco	0	0	0	0	0	0	1	0	0	0	0	0	0	1	0	1	0	0	3	1
colon	0	0	0	0	0	0	0	0	0	1	0	0	0	0	1	0	1	0	3	1
retto	0	0	0	0	0	0	0	0	0	0	0	0	0	0	0	0	2	0	2	0
fegato	0	0	0	0	0	0	0	0	0	0	0	0	0	0	0	0	0	0	0	0
pancreas	0	0	0	0	0	0	0	0	0	0	0	0	0	0	0	0	1	0	1	0
pelle, melanoma	0	0	0	0	0	0	0	0	0	0	0	0	0	0	0	0	0	0	0	0
utero, corpo	0	0	0	0	0	0	0	0	1	0	0	0	0	0	1	0	1	0	3	1
utero, collo	0	0	0	0	0	0	0	0	0	0	0	0	0	0	1	0	0	0	1	0
ovaio	0	0	0	0	0	0	0	0	0	0	0	0	0	0	0	0	1	0	1	0
mammella f	0	0	0	0	0	0	0	0	1	1	0	0	2	0	0	1	0	0	5	1
rene e altre vie urinarie	0	0	0	0	0	0	0	0	0	0	0	0	0	0	0	0	1	0	1	0
vescica	0	0	0	0	0	0	0	0	0	0	0	0	0	0	0	0	0	0	0	0
leucemia linfatica	0	0	0	0	0	0	0	0	0	0	0	0	0	0	0	0	0	0	0	0
leucemia mieloide	0	0	0	0	0	0	0	0	0	0	0	0	0	0	0	0	0	0	0	0
leucemia monocitica	0	0	0	0	0	0	0	0	0	0	0	0	0	0	0	0	0	0	0	0
linfoma di Hodgking	0	0	0	0	0	0	0	0	0	0	0	0	0	0	0	0	0	0	0	0
linfoma non Hodgking	0	0	0	0	0	0	0	0	0	0	0	0	0	0	0	0	0	0	0	0
mieloma	0	0	0	0	0	0	0	0	0	0	0	0	0	0	0	0	0	0	0	0
polmone	0	0	0	0	0	0	0	0	0	0	0	0	0	1	0	0	0	1	2	0
pleura	0	0	0	0	0	0	0	0	0	0	0	0	0	0	0	0	0	0	0	0
osso	0	0	0	0	0	0	0	0	0	0	0	0	0	0	0	0	0	0	0	0

INCIDENZA - 2000-2002 - Tassi specifici per età (per 100.000, per anno) - femmine - Medio Agri

	0-4	05-9	10-14	15-19	20-24	25-29	30-34	35-39	40-44	45-49	50-54	55-59	60-64	65-69	70-74	75-79	80-84	85+	totale	stand. ITA-01	L.C 95%	
																				totale		totale
encefalo e altro SNC	0,0	0,0	0,0	0,0	0,0	0,0	0,0	0,0	0,0	0,0	0,0	0,0	0,0	0,0	0,0	0,0	0,0	0,0	0,0	0,0	0,0	0,0 - 0,0
esofago	0,0	0,0	0,0	0,0	0,0	0,0	0,0	0,0	0,0	0,0	0,0	0,0	0,0	0,0	0,0	0,0	0,0	0,0	0,0	0,0	0,0	0,0 - 0,0
stomaco	0,0	0,0	0,0	0,0	0,0	0,0	82,2	0,0	0,0	0,0	0,0	0,0	0,0	91,6	0,0	123,2	0,0	0,0	0,0	17,6	17,2	-0,1 - 34,5
colon	0,0	0,0	0,0	0,0	0,0	0,0	0,0	0,0	0,0	95,8	0,0	0,0	0,0	0,0	105,8	0,0	259,1	0,0	0,0	17,6	18,8	-0,1 - 37,6
retto	0,0	0,0	0,0	0,0	0,0	0,0	0,0	0,0	0,0	0,0	0,0	0,0	0,0	0,0	0,0	0,0	518,1	0,0	0,0	11,7	13,9	-3,1 - 31,0
fegato	0,0	0,0	0,0	0,0	0,0	0,0	0,0	0,0	0,0	0,0	0,0	0,0	0,0	0,0	0,0	0,0	0,0	0,0	0,0	0,0	0,0	0,0 - 0,0
pancreas	0,0	0,0	0,0	0,0	0,0	0,0	0,0	0,0	0,0	0,0	0,0	0,0	0,0	0,0	0,0	0,0	259,1	0,0	0,0	5,9	7,0	-5,1 - 19,0
pelle, melanoma	0,0	0,0	0,0	0,0	0,0	0,0	0,0	0,0	0,0	0,0	0,0	0,0	0,0	0,0	0,0	0,0	0,0	0,0	0,0	0,0	0,0	0,0 - 0,0
utero, corpo	0,0	0,0	0,0	0,0	0,0	0,0	0,0	0,0	94,0	0,0	0,0	0,0	0,0	0,0	105,8	0,0	259,1	0,0	0,0	17,6	19,1	-0,1 - 38,4
utero, collo	0,0	0,0	0,0	0,0	0,0	0,0	0,0	0,0	0,0	0,0	0,0	0,0	0,0	0,0	105,8	0,0	0,0	0,0	0,0	5,9	5,7	-4,1 - 15,5
ovaio	0,0	0,0	0,0	0,0	0,0	0,0	0,0	0,0	0,0	0,0	0,0	0,0	0,0	0,0	0,0	0,0	259,1	0,0	0,0	5,9	7,0	-5,1 - 19,0
mammella f	0,0	0,0	0,0	0,0	0,0	0,0	0,0	0,0	94,0	95,8	0,0	0,0	196,1	0,0	0,0	123,2	0,0	0,0	0,0	29,4	30,5	6,8 - 54,1
rene e altre vie urinarie	0,0	0,0	0,0	0,0	0,0	0,0	0,0	0,0	0,0	0,0	0,0	0,0	0,0	0,0	0,0	0,0	259,1	0,0	0,0	5,9	7,0	-5,1 - 19,0
vescica	0,0	0,0	0,0	0,0	0,0	0,0	0,0	0,0	0,0	0,0	0,0	0,0	0,0	0,0	0,0	0,0	0,0	0,0	0,0	0,0	0,0	0,0 - 0,0
leucemia linfatica	0,0	0,0	0,0	0,0	0,0	0,0	0,0	0,0	0,0	0,0	0,0	0,0	0,0	0,0	0,0	0,0	0,0	0,0	0,0	0,0	0,0	0,0 - 0,0
leucemia mieloide	0,0	0,0	0,0	0,0	0,0	0,0	0,0	0,0	0,0	0,0	0,0	0,0	0,0	0,0	0,0	0,0	0,0	0,0	0,0	0,0	0,0	0,0 - 0,0
leucemia monocitica	0,0	0,0	0,0	0,0	0,0	0,0	0,0	0,0	0,0	0,0	0,0	0,0	0,0	0,0	0,0	0,0	0,0	0,0	0,0	0,0	0,0	0,0 - 0,0
linfoma di Hodgking	0,0	0,0	0,0	0,0	0,0	0,0	0,0	0,0	0,0	0,0	0,0	0,0	0,0	0,0	0,0	0,0	0,0	0,0	0,0	0,0	0,0	0,0 - 0,0
linfoma non Hodgking	0,0	0,0	0,0	0,0	0,0	0,0	0,0	0,0	0,0	0,0	0,0	0,0	0,0	0,0	0,0	0,0	0,0	0,0	0,0	0,0	0,0	0,0 - 0,0
mieloma	0,0	0,0	0,0	0,0	0,0	0,0	0,0	0,0	0,0	0,0	0,0	0,0	0,0	0,0	0,0	0,0	0,0	0,0	0,0	0,0	0,0	0,0 - 0,0
polmone	0,0	0,0	0,0	0,0	0,0	0,0	0,0	0,0	0,0	0,0	0,0	0,0	0,0	91,6	0,0	0,0	0,0	261,8	0,0	11,7	12,9	-3,2 - 29,0
pleura	0,0	0,0	0,0	0,0	0,0	0,0	0,0	0,0	0,0	0,0	0,0	0,0	0,0	0,0	0,0	0,0	0,0	0,0	0,0	0,0	0,0	0,0 - 0,0
osso	0,0	0,0	0,0	0,0	0,0	0,0	0,0	0,0	0,0	0,0	0,0	0,0	0,0	0,0	0,0	0,0	0,0	0,0	0,0	0,0	0,0	0,0 - 0,0



INCIDENZA - 2003-2005 - numero di casi - maschi - Alto Agri

	0-4	05-9	10-14	15-19	20-24	25-29	30-34	35-39	40-44	45-49	50-54	55-59	60-64	65-69	70-74	75-79	80-84	85+	totale	anno
encefalo e altro SNC	0	0	0	0	0	0	0	0	0	0	0	0	1	0	1	0	0	0	2	0
esofago	0	0	0	0	0	0	0	0	0	0	0	0	0	0	1	0	0	1	2	0
stomaco	0	0	0	0	0	0	0	0	1	0	0	1	0	0	5	3	1	1	12	4
colon	0	0	0	0	0	0	0	0	0	0	1	0	1	3	2	1	3	0	11	3
retto	0	0	0	0	0	0	0	0	0	1	1	1	3	1	4	1	1	0	13	4
fegato	0	0	0	0	0	0	0	0	0	1	0	2	0	1	2	0	0	0	6	2
pancreas	0	0	0	0	0	0	0	0	0	0	0	1	1	0	2	2	2	0	8	2
pelle, melanoma	0	0	0	1	0	0	0	0	0	0	0	0	0	0	0	0	0	0	1	0
prostata	0	0	0	0	0	0	0	0	0	0	0	1	2	5	4	5	3	3	23	7
testicolo	0	0	0	0	0	1	0	0	0	0	0	0	1	0	0	0	0	0	2	0
rene e altre vie urinarie	0	0	0	0	0	0	0	0	0	0	0	0	0	0	2	1	0	0	3	1
vescica	0	0	0	0	0	0	1	0	0	1	1	1	2	3	4	2	5	0	20	6
leucemia linfatica	0	0	0	0	0	0	0	0	0	0	0	0	1	2	0	1	0	0	4	1
leucemia mieloide	0	0	0	0	0	0	0	0	0	0	0	0	0	0	1	1	1	0	3	1
leucemia monocitica	0	0	0	0	0	0	0	0	0	0	0	0	0	0	0	0	0	0	0	0
linfoma di Hodgking	0	0	0	0	0	0	0	0	0	0	0	0	1	0	0	0	0	0	1	0
linfoma non Hodgking	0	0	0	0	0	0	0	0	1	1	0	0	0	0	1	2	0	0	5	1
mieloma	0	0	0	0	0	0	0	0	0	0	0	0	0	0	0	0	0	1	1	0
polmone	0	0	0	0	0	0	0	0	0	0	2	2	4	2	7	8	2	1	28	9
pleura	0	0	0	0	0	0	0	0	0	0	0	0	0	0	0	0	0	1	1	0
osso	0	0	0	0	0	0	0	0	0	0	0	0	0	0	0	1	0	0	1	0

INCIDENZA - 2003-2005 - Tassi specifici per età (per 100.000, per anno) - maschi - Alto Agri

	0-4	05-9	10-14	15-19	20-24	25-29	30-34	35-39	40-44	45-49	50-54	55-59	60-64	65-69	70-74	75-79	80-84	85+	
encefalo e altro SNC	0,0	0,0	0,0	0,0	0,0	0,0	0,0	0,0	0,0	0,0	0,0	0,0	35,9	0,0	41,7	0,0	0,0	0,0	4,0
esofago	0,0	0,0	0,0	0,0	0,0	0,0	0,0	0,0	0,0	0,0	0,0	0,0	0,0	0,0	41,7	0,0	0,0	128,2	4,0
stomaco	0,0	0,0	0,0	0,0	0,0	0,0	0,0	0,0	29,6	0,0	0,0	37,6	0,0	0,0	208,3	190,0	125,0	128,2	23,9
colon	0,0	0,0	0,0	0,0	0,0	0,0	0,0	0,0	0,0	0,0	37,1	0,0	35,9	100,9	83,3	63,3	375,0	0,0	21,9
retto	0,0	0,0	0,0	0,0	0,0	0,0	0,0	0,0	0,0	31,0	37,1	37,6	107,6	33,6	166,7	63,3	125,0	0,0	25,9
fegato	0,0	0,0	0,0	0,0	0,0	0,0	0,0	0,0	0,0	31,0	0,0	75,2	0,0	33,6	83,3	0,0	0,0	0,0	12,0
pancreas	0,0	0,0	0,0	0,0	0,0	0,0	0,0	0,0	0,0	0,0	0,0	37,6	35,9	0,0	83,3	126,7	250,0	0,0	15,9
pelle, melanoma	0,0	0,0	0,0	29,2	0,0	0,0	0,0	0,0	0,0	0,0	0,0	0,0	0,0	0,0	0,0	0,0	0,0	0,0	2,0
prostata	0,0	0,0	0,0	0,0	0,0	0,0	0,0	0,0	0,0	0,0	0,0	37,6	71,7	168,2	166,7	316,7	375,0	384,6	45,8
testicolo	0,0	0,0	0,0	0,0	0,0	27,4	0,0	0,0	0,0	0,0	0,0	0,0	35,9	0,0	0,0	0,0	0,0	0,0	4,0
rene e altre vie urinarie	0,0	0,0	0,0	0,0	0,0	0,0	0,0	0,0	0,0	0,0	0,0	0,0	0,0	0,0	83,3	63,3	0,0	0,0	6,0
vescica	0,0	0,0	0,0	0,0	0,0	0,0	26,4	0,0	0,0	31,0	37,1	37,6	71,7	100,9	166,7	126,7	625,0	0,0	39,8
leucemia linfatica	0,0	0,0	0,0	0,0	0,0	0,0	0,0	0,0	0,0	0,0	0,0	0,0	35,9	67,3	0,0	63,3	0,0	0,0	8,0
leucemia mieloide	0,0	0,0	0,0	0,0	0,0	0,0	0,0	0,0	0,0	0,0	0,0	0,0	0,0	0,0	41,7	63,3	125,0	0,0	6,0
leucemia monocitica	0,0	0,0	0,0	0,0	0,0	0,0	0,0	0,0	0,0	0,0	0,0	0,0	0,0	0,0	0,0	0,0	0,0	0,0	0,0
linfoma di Hodgking	0,0	0,0	0,0	0,0	0,0	0,0	0,0	0,0	0,0	0,0	0,0	0,0	35,9	0,0	0,0	0,0	0,0	0,0	2,0
linfoma non Hodgking	0,0	0,0	0,0	0,0	0,0	0,0	0,0	0,0	29,6	31,0	0,0	0,0	0,0	0,0	41,7	126,7	0,0	0,0	10,0
mieloma	0,0	0,0	0,0	0,0	0,0	0,0	0,0	0,0	0,0	0,0	0,0	0,0	0,0	0,0	0,0	0,0	0,0	128,2	2,0
polmone	0,0	0,0	0,0	0,0	0,0	0,0	0,0	0,0	0,0	0,0	74,2	75,2	143,4	67,3	291,7	506,6	250,0	128,2	55,8
pleura	0,0	0,0	0,0	0,0	0,0	0,0	0,0	0,0	0,0	0,0	0,0	0,0	0,0	0,0	0,0	0,0	0,0	128,2	2,0
osso	0,0	0,0	0,0	0,0	0,0	0,0	0,0	0,0	0,0	0,0	0,0	0,0	0,0	0,0	0,0	63,3	0,0	0,0	2,0

totale
4,0
4,0
23,9
21,9
25,9
12,0
15,9
2,0
45,8
4,0
6,0
39,8
8,0
6,0
0,0
2,0
2,2
10,0
2,0
55,8
2,0
2,1

stand. ITA-01
4,0
3,6
23,7
21,8
26,6
11,9
16,3
1,6
44,4
4,3
5,8
40,3
7,7
6,0
0,0
0,0
2,2
10,3
1,7
57,1
1,7
2,1

L.C 95%
-0,9 - 8,9
-0,8 - 8,0
11,8 - 35,6
10,3 - 33,2
13,7 - 39,4
3,5 - 20,4
6,3 - 26,3
-1,2 - 4,4
28,3 - 60,4
-1,0 - 9,5
0,0 - 11,6
24,6 - 55,9
1,0 - 14,5
0,0 - 11,9
0,0 - 0,0
-1,6 - 5,9
2,3 - 18,3
-1,3 - 4,7
38,3 - 75,9
-1,3 - 4,7
-1,5 - 5,7

INCIDENZA - 2003-2005 - numero di casi - maschi - Medio Agri

	0-4	05-9	10-14	15-19	20-24	25-29	30-34	35-39	40-44	45-49	50-54	55-59	60-64	65-69	70-74	75-79	80-84	85+	totale	anno
encefalo e altro SNC	0	0	0	0	0	0	0	0	0	0	0	0	0	0	1	0	0	0	1	0
esofago	0	0	0	0	0	0	0	0	0	0	0	0	0	0	0	0	0	0	0	0
stomaco	0	0	0	0	0	0	0	0	0	0	0	0	1	0	1	1	2	0	5	1
colon	0	0	0	0	0	0	0	0	0	0	0	2	0	1	2	0	1	0	6	2
retto	0	0	0	0	0	0	0	0	0	0	0	1	0	0	0	2	0	0	3	1
fegato	0	0	0	0	0	0	0	0	0	0	0	0	2	0	1	0	1	0	4	1
pancreas	0	0	0	0	0	0	0	0	0	0	0	0	0	1	1	0	1	0	3	1
pelle, melanoma	0	0	0	0	0	0	0	0	0	0	0	0	1	0	0	1	0	0	2	0
prostata	0	0	0	0	0	0	0	0	0	0	0	0	2	3	0	2	2	0	9	3
testicolo	0	0	0	0	0	1	0	0	0	0	0	0	0	0	0	0	0	0	1	0
rene e altre vie urinarie	0	0	0	0	0	0	0	0	0	0	0	0	0	0	0	0	0	0	0	0
vescica	0	0	0	0	0	0	0	0	0	0	0	0	0	1	2	0	0	0	3	1
leucemia linfatica	0	0	0	0	1	0	0	0	0	0	0	1	0	0	1	0	0	0	3	1
leucemia mieloide	0	0	0	0	0	0	0	0	0	0	0	0	0	0	0	2	0	0	2	0
leucemia monocitica	0	0	0	0	0	0	0	0	0	0	0	0	0	0	0	0	0	0	0	0
linfoma di Hodgking	0	0	0	0	0	0	0	1	0	0	0	0	0	0	0	0	0	0	1	0
linfoma non Hodgking	0	0	0	0	0	0	0	0	0	0	0	0	0	0	1	0	0	0	1	0
mieloma	0	0	0	0	0	0	0	0	0	0	0	0	0	0	0	0	0	0	0	0
polmone	0	0	0	0	0	0	0	0	0	1	0	1	4	1	3	2	1	0	13	4
pleura	0	0	0	0	0	0	0	0	0	0	0	1	0	0	0	0	0	0	1	0
osso	0	0	0	0	0	0	1	0	0	0	0	0	0	0	0	0	0	0	1	0

INCIDENZA - 2003-2005 - Tassi specifici per età (per 100.000, per anno) - maschi - Medio Agri

	0-4	05-9	10-14	15-19	20-24	25-29	30-34	35-39	40-44	45-49	50-54	55-59	60-64	65-69	70-74	75-79	80-84	85+	totale	stand. ITA-01 totale	L.C 95%	
encefalo e altro SNC	0,0	0,0	0,0	0,0	0,0	0,0	0,0	0,0	0,0	0,0	0,0	0,0	0,0	0,0	104,8	0,0	0,0	0,0	5,9	4,7	-3,4 - 12,8	
esofago	0,0	0,0	0,0	0,0	0,0	0,0	0,0	0,0	0,0	0,0	0,0	0,0	0,0	0,0	0,0	0,0	0,0	0,0	0,0	0,0	0,0	0,0 - 0,0
stomaco	0,0	0,0	0,0	0,0	0,0	0,0	0,0	0,0	0,0	0,0	0,0	0,0	98,2	0,0	104,8	172,7	819,7	0,0	29,7	29,5	6,5 - 52,6	
colon	0,0	0,0	0,0	0,0	0,0	0,0	0,0	0,0	0,0	0,0	0,0	299,9	0,0	103,3	209,6	0,0	409,8	0,0	35,7	38,9	10,4 - 67,4	
retto	0,0	0,0	0,0	0,0	0,0	0,0	0,0	0,0	0,0	0,0	0,0	149,9	0,0	0,0	0,0	345,4	0,0	0,0	17,8	20,2	-0,5 - 40,9	
fegato	0,0	0,0	0,0	0,0	0,0	0,0	0,0	0,0	0,0	0,0	0,0	0,0	196,5	0,0	104,8	0,0	409,8	0,0	23,8	23,1	2,9 - 43,2	
pancreas	0,0	0,0	0,0	0,0	0,0	0,0	0,0	0,0	0,0	0,0	0,0	0,0	0,0	103,3	104,8	0,0	409,8	0,0	17,8	16,6	-0,2 - 33,4	
pelle, melanoma	0,0	0,0	0,0	0,0	0,0	0,0	0,0	0,0	0,0	0,0	0,0	0,0	98,2	0,0	0,0	172,7	0,0	0,0	11,9	11,6	-2,6 - 25,9	
prostata	0,0	0,0	0,0	0,0	0,0	0,0	0,0	0,0	0,0	0,0	0,0	0,0	196,5	309,9	0,0	345,4	819,7	0,0	53,5	52,5	22,1 - 82,9	
testicolo	0,0	0,0	0,0	0,0	0,0	78,9	0,0	0,0	0,0	0,0	0,0	0,0	0,0	0,0	0,0	0,0	0,0	0,0	5,9	6,1	-4,5 - 16,7	
rene e altre vie urinarie	0,0	0,0	0,0	0,0	0,0	0,0	0,0	0,0	0,0	0,0	0,0	0,0	0,0	0,0	0,0	0,0	0,0	0,0	0,0	0,0	0,0 - 0,0	
vescica	0,0	0,0	0,0	0,0	0,0	0,0	0,0	0,0	0,0	0,0	0,0	0,0	0,0	103,3	209,6	0,0	0,0	0,0	17,8	14,7	0,0 - 29,4	
leucemia linfatica	0,0	0,0	0,0	0,0	76,8	0,0	0,0	0,0	0,0	0,0	0,0	149,9	0,0	0,0	104,8	0,0	0,0	0,0	17,8	18,3	-0,9 - 37,5	
leucemia mieloide	0,0	0,0	0,0	0,0	0,0	0,0	0,0	0,0	0,0	0,0	0,0	0,0	0,0	0,0	0,0	345,4	0,0	0,0	11,9	11,4	-2,6 - 25,4	
leucemia monocitica	0,0	0,0	0,0	0,0	0,0	0,0	0,0	0,0	0,0	0,0	0,0	0,0	0,0	0,0	0,0	0,0	0,0	0,0	0,0	0,0	0,0 - 0,0	
linfoma di Hodgking	0,0	0,0	0,0	0,0	0,0	0,0	0,0	0,0	80,0	0,0	0,0	0,0	0,0	0,0	0,0	0,0	0,0	0,0	5,9	6,7	-4,9 - 18,3	
linfoma non Hodgking	0,0	0,0	0,0	0,0	0,0	0,0	0,0	0,0	0,0	0,0	0,0	0,0	0,0	0,0	104,8	0,0	0,0	0,0	5,9	4,7	-3,4 - 12,8	
mieloma	0,0	0,0	0,0	0,0	0,0	0,0	0,0	0,0	0,0	0,0	0,0	0,0	0,0	0,0	0,0	0,0	0,0	0,0	0,0	0,0	0,0 - 0,0	
polmone	0,0	0,0	0,0	0,0	0,0	0,0	0,0	0,0	0,0	89,2	0,0	149,9	392,9	103,3	314,5	345,4	409,8	0,0	77,3	75,8	38,8 - 112,8	
pleura	0,0	0,0	0,0	0,0	0,0	0,0	0,0	0,0	0,0	0,0	0,0	149,9	0,0	0,0	0,0	0,0	0,0	0,0	5,9	8,8	-6,4 - 24,1	
osso	0,0	0,0	0,0	0,0	0,0	0,0	84,5	0,0	0,0	0,0	0,0	0,0	0,0	0,0	0,0	0,0	0,0	0,0	5,9	7,0	-5,1 - 19,1	

INCIDENZA - 2003-2005 - numero di casi - femmine - Alto Agri

	0-4	05-9	10-14	15-19	20-24	25-29	30-34	35-39	40-44	45-49	50-54	55-59	60-64	65-69	70-74	75-79	80-84	85+	totale	anno
encefalo e altro SNC	0	0	0	0	0	0	0	0	1	0	0	0	0	0	1	1	1	0	4	1
esofago	0	0	0	0	0	0	0	0	0	0	0	1	0	0	0	2	0	0	3	1
stomaco	0	0	0	0	0	0	0	0	0	0	0	1	1	0	2	1	3	0	8	2
colon	0	0	0	0	0	0	0	0	0	0	0	0	2	2	1	1	2	2	10	3
retto	0	0	0	0	0	0	0	0	0	1	1	2	0	1	2	2	2	2	13	4
fegato	0	0	0	0	0	0	0	0	0	0	0	0	3	2	1	0	3	0	9	3
pancreas	0	0	0	0	0	0	0	0	0	0	0	0	0	0	0	2	0	0	2	0
pelle, melanoma	0	0	0	0	0	0	0	0	0	0	0	0	0	0	0	0	1	0	1	0
utero, corpo	0	0	0	0	0	0	0	0	0	0	1	1	0	3	0	0	2	0	7	2
utero, collo	0	0	0	0	0	0	0	0	0	0	0	0	0	0	0	1	0	0	1	0
ovaio	0	0	0	0	0	0	0	0	0	1	1	2	0	1	0	0	0	0	5	1
mammella f	0	0	0	0	0	0	0	0	1	6	5	6	3	5	6	2	2	0	36	12
rene e altre vie urinarie	0	0	0	0	0	0	0	0	0	0	0	1	0	1	0	2	1	0	5	1
vescica	0	0	0	0	0	0	0	0	0	0	0	0	2	1	0	0	0	1	4	1
leucemia linfatica	0	0	0	0	0	0	0	0	0	0	0	0	0	0	2	0	0	0	2	0
leucemia mieloide	0	0	0	0	0	0	0	0	0	0	0	0	0	0	0	0	1	0	1	0
leucemia monocitica	0	0	0	0	0	0	0	0	0	0	0	0	0	0	0	0	0	0	0	0
linfoma di Hodgking	0	0	0	1	0	0	0	0	0	1	0	0	0	0	0	0	0	0	2	0
linfoma non Hodgking	0	0	0	1	0	0	1	0	1	0	1	0	1	1	0	2	1	0	9	3
mieloma	0	0	0	0	0	0	0	0	0	0	0	0	0	0	0	0	0	0	0	0
polmone	0	0	0	0	0	0	0	0	0	0	0	0	0	0	0	1	2	1	4	1
pleura	0	0	0	0	0	0	0	0	0	0	0	0	0	0	0	0	0	0	0	0
osso	0	0	0	0	0	0	0	0	0	0	0	0	1	1	0	0	0	0	2	0

INCIDENZA - 2003-2005 - Tassi specifici per età (per 100.000, per anno) - femmine - Alto Agri

	0-4	05-9	10-14	15-19	20-24	25-29	30-34	35-39	40-44	45-49	50-54	55-59	60-64	65-69	70-74	75-79	80-84	85+	totale	stand. ITA-01 totale	L.C 95%	
encefalo e altro SNC	0,0	0,0	0,0	0,0	0,0	0,0	0,0	0,0	29,4	0,0	0,0	0,0	0,0	0,0	33,6	40,1	83,9	0,0	7,6	8,0	1,0 - 14,9	
esofago	0,0	0,0	0,0	0,0	0,0	0,0	0,0	0,0	0,0	0,0	0,0	39,6	0,0	0,0	0,0	80,2	0,0	0,0	5,7	6,0	0,0 - 12,1	
stomaco	0,0	0,0	0,0	0,0	0,0	0,0	0,0	0,0	0,0	0,0	0,0	39,6	31,3	0,0	67,3	40,1	251,7	0,0	15,3	16,5	6,3 - 26,6	
colon	0,0	0,0	0,0	0,0	0,0	0,0	0,0	0,0	0,0	0,0	0,0	0,0	62,7	60,7	33,6	40,1	167,8	157,1	19,1	20,1	9,0 - 31,2	
retto	0,0	0,0	0,0	0,0	0,0	0,0	0,0	0,0	0,0	31,1	36,9	79,1	0,0	30,3	67,3	80,2	167,8	157,1	24,8	27,2	14,1 - 40,4	
fegato	0,0	0,0	0,0	0,0	0,0	0,0	0,0	0,0	0,0	0,0	0,0	0,0	94,0	60,7	33,6	0,0	251,7	0,0	17,2	17,7	7,4 - 28,1	
pancreas	0,0	0,0	0,0	0,0	0,0	0,0	0,0	0,0	0,0	0,0	0,0	0,0	0,0	0,0	0,0	80,2	0,0	0,0	3,8	3,7	-0,8 - 8,3	
pelle, melanoma	0,0	0,0	0,0	0,0	0,0	0,0	0,0	0,0	0,0	0,0	0,0	0,0	0,0	0,0	0,0	0,0	83,9	0,0	1,9	2,3	-1,6 - 6,2	
utero, corpo	0,0	0,0	0,0	0,0	0,0	0,0	0,0	0,0	0,0	0,0	0,0	36,9	39,6	0,0	91,0	0,0	0,0	167,8	0,0	13,4	14,4	4,9 - 23,9
utero, collo	0,0	0,0	0,0	0,0	0,0	0,0	0,0	0,0	0,0	0,0	0,0	0,0	0,0	0,0	0,0	40,1	0,0	0,0	1,9	1,9	-1,4 - 5,1	
ovaio	0,0	0,0	0,0	0,0	0,0	0,0	0,0	0,0	0,0	31,1	36,9	79,1	0,0	30,3	0,0	0,0	0,0	0,0	9,5	10,7	2,4 - 19,1	
mammella f	0,0	0,0	0,0	0,0	0,0	0,0	0,0	0,0	29,4	186,5	184,6	237,3	94,0	151,7	201,9	80,2	167,8	0,0	68,7	73,4	52,0 - 94,8	
rene e altre vie urinarie	0,0	0,0	0,0	0,0	0,0	0,0	0,0	0,0	0,0	0,0	0,0	0,0	39,6	0,0	30,3	0,0	80,2	83,9	0,0	9,5	10,0	2,2 - 17,8
vescica	0,0	0,0	0,0	0,0	0,0	0,0	0,0	0,0	0,0	0,0	0,0	0,0	62,7	30,3	0,0	0,0	0,0	78,6	7,6	7,9	1,0 - 14,7	
leucemia linfatica	0,0	0,0	0,0	0,0	0,0	0,0	0,0	0,0	0,0	0,0	0,0	0,0	0,0	0,0	67,3	0,0	0,0	0,0	3,8	3,6	-0,8 - 8,0	
leucemia mieloide	0,0	0,0	0,0	0,0	0,0	0,0	0,0	0,0	0,0	0,0	0,0	0,0	0,0	0,0	0,0	0,0	83,9	0,0	1,9	2,3	-1,6 - 6,2	
leucemia monocitica	0,0	0,0	0,0	0,0	0,0	0,0	0,0	0,0	0,0	0,0	0,0	0,0	0,0	0,0	0,0	0,0	0,0	0,0	0,0	0,0	0,0 - 0,0	
linfoma di Hodgking	0,0	0,0	0,0	32,2	0,0	0,0	0,0	0,0	0,0	31,1	0,0	0,0	0,0	0,0	0,0	0,0	0,0	0,0	3,8	3,6	-0,8 - 8,0	
linfoma non Hodgking	0,0	0,0	0,0	32,2	0,0	0,0	27,2	0,0	29,4	0,0	36,9	0,0	31,3	30,3	0,0	80,2	83,9	0,0	17,2	17,8	7,4 - 28,1	
mieloma	0,0	0,0	0,0	0,0	0,0	0,0	0,0	0,0	0,0	0,0	0,0	0,0	0,0	0,0	0,0	0,0	0,0	0,0	0,0	0,0	0,0 - 0,0	
polmone	0,0	0,0	0,0	0,0	0,0	0,0	0,0	0,0	0,0	0,0	0,0	0,0	0,0	0,0	0,0	40,1	167,8	78,6	7,6	8,7	1,1 - 16,3	
pleura	0,0	0,0	0,0	0,0	0,0	0,0	0,0	0,0	0,0	0,0	0,0	0,0	0,0	0,0	0,0	0,0	0,0	0,0	0,0	0,0	0,0 - 0,0	
osso	0,0	0,0	0,0	0,0	0,0	0,0	0,0	0,0	0,0	0,0	0,0	0,0	31,3	30,3	0,0	0,0	0,0	0,0	3,8	3,6	-0,8 - 8,1	

INCIDENZA - 2003-2005 - numero di casi - femmine - Medio Agri

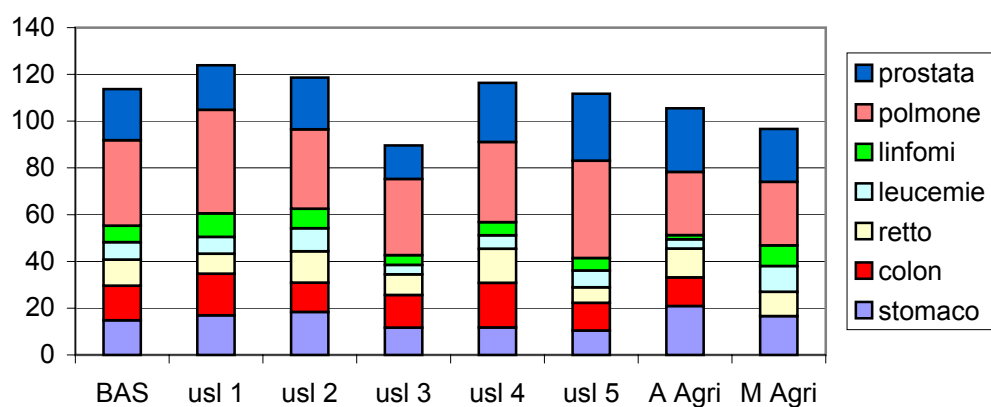
	0-4	05-9	10-14	15-19	20-24	25-29	30-34	35-39	40-44	45-49	50-54	55-59	60-64	65-69	70-74	75-79	80-84	85+	totale	anno
encefalo e altro SNC	0	0	0	0	0	0	0	0	0	0	0	0	0	0	1	0	0	0	1	0
esofago	0	0	0	0	0	0	0	0	0	0	0	0	0	0	0	0	0	0	0	0
stomaco	0	0	0	0	0	0	0	0	0	0	0	0	1	1	0	0	0	1	3	1
colon	0	0	0	0	0	0	0	0	0	0	1	1	1	0	0	3	0	0	6	2
retto	0	0	0	0	0	0	0	0	0	0	0	0	0	0	0	0	1	0	1	0
fegato	0	0	0	0	0	0	0	0	0	0	0	0	0	0	1	1	0	0	2	0
pancreas	0	0	0	0	0	0	0	0	0	0	0	0	0	0	0	3	0	0	3	1
pelle, melanoma	0	0	0	0	0	0	0	0	0	0	0	0	0	0	0	0	1	0	1	0
utero, corpo	0	0	0	0	0	0	0	0	0	0	1	1	0	0	0	0	0	0	2	0
utero, collo	0	0	0	0	0	0	0	0	0	0	0	0	0	0	1	1	0	0	2	0
ovaio	0	0	0	0	0	0	0	0	0	0	0	0	0	1	1	0	0	0	2	0
mammella f	0	0	0	0	0	0	0	0	1	0	1	1	0	0	0	0	0	0	3	1
rene e altre vie urinarie	0	0	0	0	0	0	0	0	0	0	0	0	1	0	1	0	0	0	2	0
vescica	0	0	0	0	0	0	0	0	0	0	0	0	0	1	0	0	0	0	1	0
leucemia linfatica	0	0	0	0	0	0	0	0	0	0	0	0	0	0	0	0	0	0	0	0
leucemia mieloide	0	0	0	0	0	0	0	0	0	0	0	0	0	1	0	0	0	0	1	0
leucemia monocitica	0	0	0	0	0	0	0	0	0	0	0	0	0	0	0	0	0	0	0	0
linfoma di Hodgking	0	0	0	0	1	0	0	0	0	0	0	0	0	0	0	0	0	0	1	0
linfoma non Hodgking	0	0	0	0	0	0	0	0	0	0	0	0	0	0	0	0	0	0	0	0
mieloma	0	0	0	0	0	0	0	0	0	0	0	0	0	0	1	0	0	0	1	0
polmone	0	0	0	0	0	0	0	0	0	0	0	1	1	0	1	0	0	0	3	1
pleura	0	0	0	0	0	0	0	0	0	0	0	0	0	0	0	0	0	0	0	0
osso	0	0	0	1	0	0	0	0	0	0	0	0	0	0	0	0	0	0	1	0

INCIDENZA - 2003-2005 - Tassi specifici per età (per 100.000, per anno) - femmine - Medio Agri

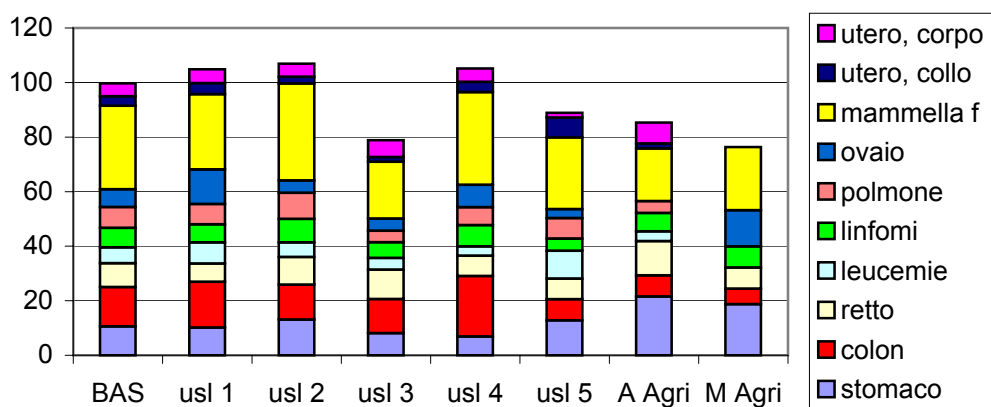
	0-4	05-9	10-14	15-19	20-24	25-29	30-34	35-39	40-44	45-49	50-54	55-59	60-64	65-69	70-74	75-79	80-84	85+	totale	stand. ITA-01 totale	L.C 95%	
encefalo e altro SNC	0,0	0,0	0,0	0,0	0,0	0,0	0,0	0,0	0,0	0,0	0,0	0,0	0,0	0,0	105,8	0,0	0,0	0,0	5,9	5,7	-4,1 - 15,5	
esofago	0,0	0,0	0,0	0,0	0,0	0,0	0,0	0,0	0,0	0,0	0,0	0,0	0,0	0,0	0,0	0,0	0,0	0,0	0,0	0,0	0,0	0,0 - 0,0
stomaco	0,0	0,0	0,0	0,0	0,0	0,0	0,0	0,0	0,0	0,0	0,0	0,0	98,0	91,6	0,0	0,0	0,0	261,8	17,6	18,9	-0,3 - 38,1	
colon	0,0	0,0	0,0	0,0	0,0	0,0	0,0	0,0	0,0	0,0	120,9	122,7	98,0	0,0	0,0	369,5	0,0	0,0	35,2	38,4	11,0 - 65,9	
retto	0,0	0,0	0,0	0,0	0,0	0,0	0,0	0,0	0,0	0,0	0,0	0,0	0,0	0,0	0,0	0,0	259,1	0,0	5,9	7,0	-5,1 - 19,0	
fegato	0,0	0,0	0,0	0,0	0,0	0,0	0,0	0,0	0,0	0,0	0,0	0,0	0,0	0,0	105,8	123,2	0,0	0,0	11,7	11,4	-2,6 - 25,4	
pancreas	0,0	0,0	0,0	0,0	0,0	0,0	0,0	0,0	0,0	0,0	0,0	0,0	0,0	0,0	0,0	369,5	0,0	0,0	17,6	17,3	0,0 - 34,5	
pelle, melanoma	0,0	0,0	0,0	0,0	0,0	0,0	0,0	0,0	0,0	0,0	0,0	0,0	0,0	0,0	0,0	0,0	259,1	0,0	5,9	7,0	-5,1 - 19,0	
utero, corpo	0,0	0,0	0,0	0,0	0,0	0,0	0,0	0,0	0,0	0,0	120,9	122,7	0,0	0,0	0,0	0,0	0,0	0,0	11,7	15,1	-3,4 - 33,7	
utero, collo	0,0	0,0	0,0	0,0	0,0	0,0	0,0	0,0	0,0	0,0	0,0	0,0	0,0	0,0	105,8	123,2	0,0	0,0	11,7	11,4	-2,6 - 25,4	
ovaio	0,0	0,0	0,0	0,0	0,0	0,0	0,0	0,0	0,0	0,0	0,0	0,0	0,0	91,6	105,8	0,0	0,0	0,0	11,7	10,8	-2,4 - 24,1	
mammella f	0,0	0,0	0,0	0,0	0,0	0,0	0,0	0,0	94,0	0,0	120,9	122,7	0,0	0,0	0,0	0,0	0,0	0,0	17,6	21,7	-0,1 - 43,4	
rene e altre vie urinarie	0,0	0,0	0,0	0,0	0,0	0,0	0,0	0,0	0,0	0,0	0,0	0,0	98,0	0,0	105,8	0,0	0,0	0,0	11,7	11,7	-2,6 - 26,0	
vescica	0,0	0,0	0,0	0,0	0,0	0,0	0,0	0,0	0,0	0,0	0,0	0,0	0,0	91,6	0,0	0,0	0,0	0,0	5,9	5,1	-3,8 - 14,1	
leucemia linfatica	0,0	0,0	0,0	0,0	0,0	0,0	0,0	0,0	0,0	0,0	0,0	0,0	0,0	0,0	0,0	0,0	0,0	0,0	0,0	0,0	0,0	0,0 - 0,0
leucemia mieloide	0,0	0,0	0,0	0,0	0,0	0,0	0,0	0,0	0,0	0,0	0,0	0,0	0,0	91,6	0,0	0,0	0,0	0,0	5,9	5,1	-3,8 - 14,1	
leucemia monocitica	0,0	0,0	0,0	0,0	0,0	0,0	0,0	0,0	0,0	0,0	0,0	0,0	0,0	0,0	0,0	0,0	0,0	0,0	0,0	0,0	0,0	0,0 - 0,0
linfoma di Hodgking	0,0	0,0	0,0	0,0	82,3	0,0	0,0	0,0	0,0	0,0	0,0	0,0	0,0	0,0	0,0	0,0	0,0	0,0	5,9	4,7	-3,5 - 12,9	
linfoma non Hodgking	0,0	0,0	0,0	0,0	0,0	0,0	0,0	0,0	0,0	0,0	0,0	0,0	0,0	0,0	0,0	0,0	0,0	0,0	0,0	0,0	0,0	0,0 - 0,0
mieloma	0,0	0,0	0,0	0,0	0,0	0,0	0,0	0,0	0,0	0,0	0,0	0,0	0,0	0,0	105,8	0,0	0,0	0,0	5,9	5,7	-4,1 - 15,5	
polmone	0,0	0,0	0,0	0,0	0,0	0,0	0,0	0,0	0,0	0,0	0,0	122,7	98,0	0,0	105,8	0,0	0,0	0,0	17,6	18,8	-0,1 - 37,7	
pleura	0,0	0,0	0,0	0,0	0,0	0,0	0,0	0,0	0,0	0,0	0,0	0,0	0,0	0,0	0,0	0,0	0,0	0,0	0,0	0,0	0,0	0,0 - 0,0
osso	0,0	0,0	0,0	84,6	0,0	0,0	0,0	0,0	0,0	0,0	0,0	0,0	0,0	0,0	0,0	0,0	0,0	0,0	5,9	4,2	-3,0 - 11,4	



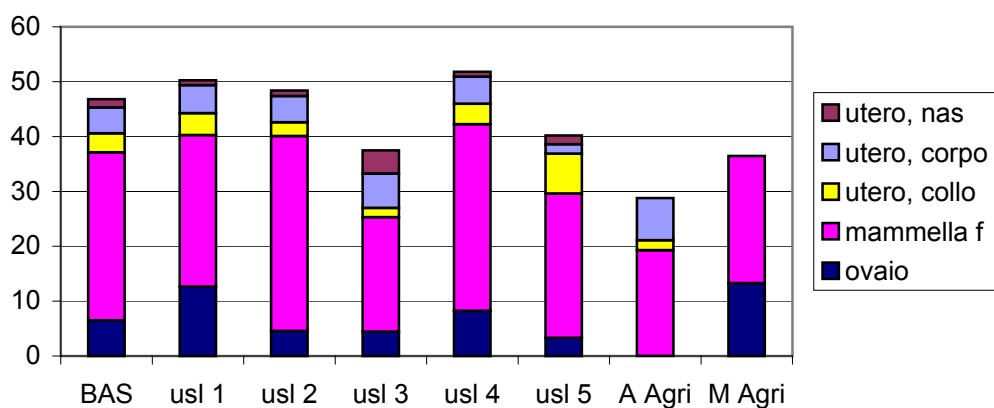
**Distribuzione per usl di alcuni tumori - maschi -  
tassi di incidenza (st. ITA 01) - anni 1997-1999**



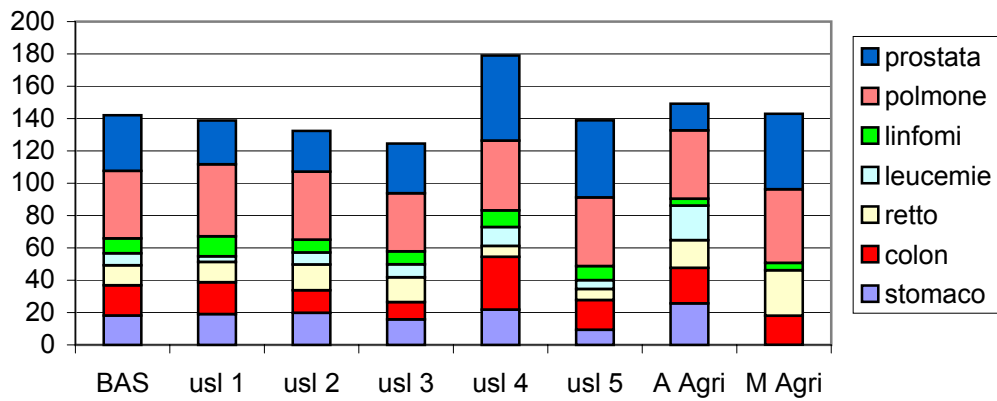
**Distribuzione per usl di alcuni tumori - femmine -  
tassi di incidenza (st. ITA 01) - anni 1997-1999**



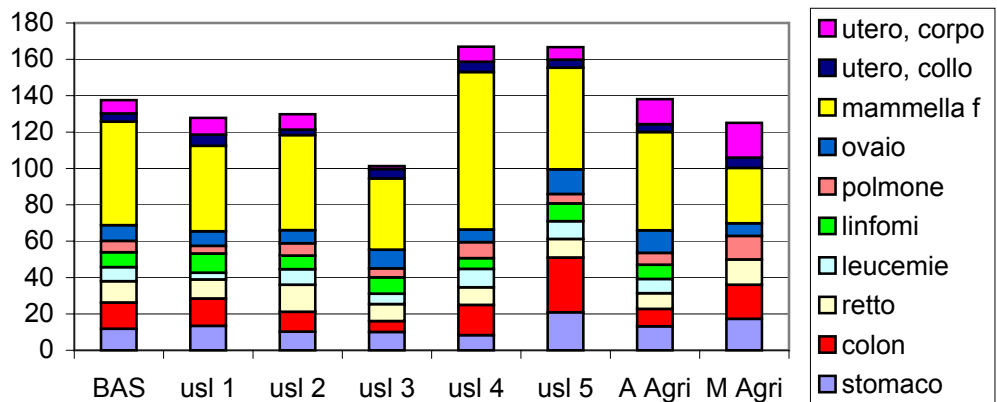
**Distribuzione per usl di alcuni tumori - femmine -  
tassi di incidenza (st. ITA 01) - anni 1997-1999**



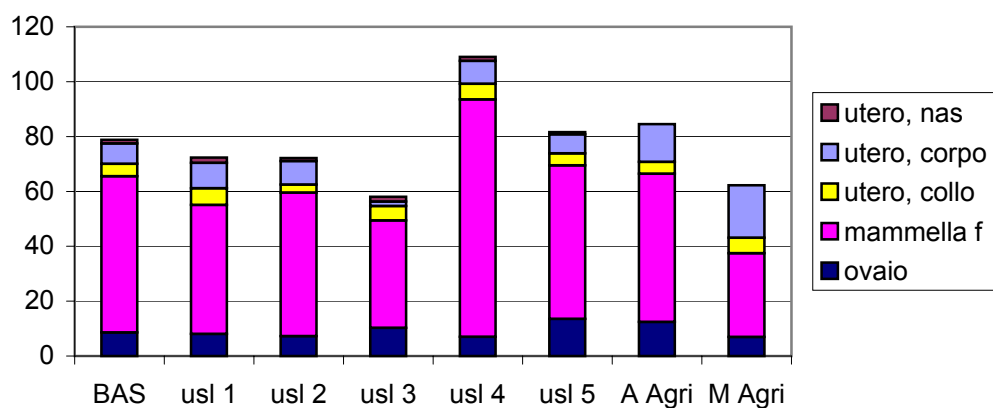
**Distribuzione per usl di alcuni tumori - maschi -  
tassi di incidenza (st. ITA 01) - anni 2000-2002**



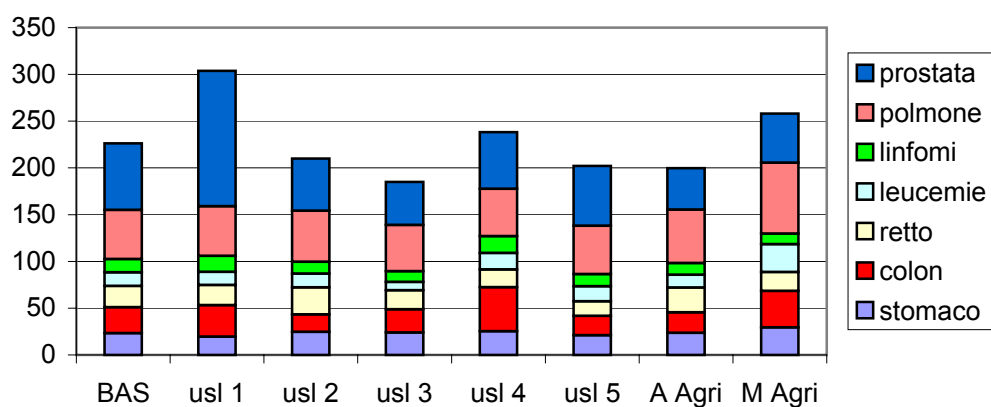
**Distribuzione per usl di alcuni tumori - femmine -  
tassi di incidenza (st. ITA 01) - anni 2000-2002**



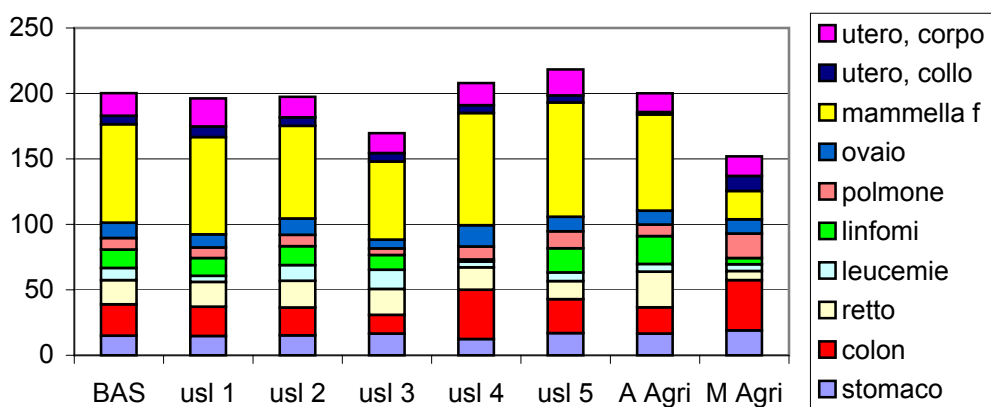
**Distribuzione per usl di alcuni tumori - femmine -  
tassi di incidenza (st. ITA 01) - anni 2000-2002**



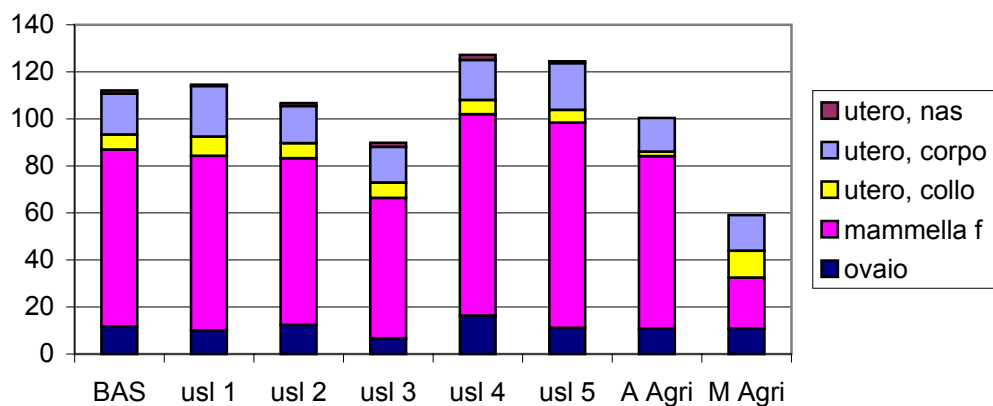
**Distribuzione per usl di alcuni tumori - maschi -  
tassi di incidenza (st. ITA 01) - anni 2003-2005**



**Distribuzione per usl di alcuni tumori - femmine -  
tassi di incidenza (st. ITA 01) - anni 2003-2005**



**Distribuzione per usl di alcuni tumori - femmine -  
tassi di incidenza (st. ITA 01) - anni 2003-2005**



tassi di incidenza - maschi - Comunità Montana Alto Agri

	anni			
	1997-1999	2000-2002	2003-2005	diff 05-97
encefalo e altro SNC	2,0	10,0	4,0	2,0
esofago	2,0	2,0	4,0	2,0
stomaco	19,9	25,9	23,9	4,0
colon	12,0	21,9	21,9	10,0
retto	12,0	17,9	25,9	13,9
fegato	17,9	13,9	12,0	-6,0
pancreas	8,0	6,0	15,9	8,0
pelle, melanoma	0,0	2,0	2,0	2,0
prostata	27,9	15,9	45,8	17,9
testicolo	4,0	2,0	4,0	0,0
rene e altre vie urinarie	10,0	12,0	6,0	-4,0
vescica	19,9	25,9	39,8	19,9
leucemia linfatica	2,0	8,0	8,0	6,0
leucemia mieloide	2,0	13,9	6,0	4,0
leucemia monocitica	0,0	0,0	0,0	0,0
linfoma di Hodgking	0,0	0,0	2,0	2,0
linfoma non Hodgking	2,0	4,0	10,0	8,0
mieloma	0,0	2,0	2,0	2,0
polmone	27,9	41,8	55,8	27,9
pleura	0,0	0,0	2,0	2,0
osso	2,0	0,0	2,0	0,0

stand. ITA-01						
	anni					
	1997-1999	L.C. 95%	2000-2002	2003-2005	L.C. 95%	diff 05-97
encefalo e altro SNC	2,1	( -1,6 - 5,8 )	10,0	4,0	( -0,9 - 8,9 )	1,9
esofago	2,2	( -1,6 - 5,9 )	1,9	3,6	( -0,8 - 8,0 )	1,4
stomaco	20,9	( 9,4 - 32,4 )	25,6	23,7	( 11,8 - 35,6 )	2,8
colon	12,2	( 3,5 - 21,0 )	22,0	21,8	( 10,3 - 33,2 )	9,5
retto	12,3	( 3,5 - 21,1 )	17,2	26,6	( 13,7 - 39,4 )	14,2
fegato	17,0	( 7,1 - 26,8 )	14,3	11,9	( 3,5 - 20,4 )	-5,0
pancreas	7,5	( 1,0 - 14,1 )	6,3	16,3	( 6,3 - 26,3 )	8,8
pelle, melanoma	0,0	( 0,0 - 0,0 )	1,7	1,6	( -1,2 - 4,4 )	1,6
prostata	27,2	( 14,6 - 39,8 )	16,5	44,4	( 28,3 - 60,4 )	17,1
testicolo	3,9	( -0,9 - 8,7 )	2,2	4,3	( -1,0 - 9,5 )	0,4
rene e altre vie urinarie	9,6	( 2,1 - 17,0 )	12,2	5,8	( 0,0 - 11,6 )	-3,8
vescica	20,2	( 9,1 - 31,3 )	24,4	40,3	( 24,6 - 55,9 )	20,0
leucemia linfatica	2,1	( -1,6 - 5,8 )	8,4	7,7	( 1,0 - 14,5 )	5,6
leucemia mieloide	1,9	( -1,4 - 5,1 )	12,9	6,0	( 0,0 - 11,9 )	4,1
leucemia monocitica	0,0	( 0,0 - 0,0 )	0,0	0,0	( 0,0 - 0,0 )	0,0 *
linfoma di Hodgking	0,0	( 0,0 - 0,0 )	0,0	2,2	( -1,6 - 5,9 )	2,2
linfoma non Hodgking	1,7	( -1,3 - 4,8 )	4,3	10,3	( 2,3 - 18,3 )	8,6
mieloma	0,0	( 0,0 - 0,0 )	1,7	1,7	( -1,3 - 4,7 )	1,7
polmone	27,1	( 14,5 - 39,7 )	42,3	57,1	( 38,3 - 75,9 )	30,1
pleura	0,0	( 0,0 - 0,0 )	0,0	1,7	( -1,3 - 4,7 )	1,7
osso	2,2	( -1,6 - 6,0 )	0,0	2,1	( -1,5 - 5,7 )	-0,1

encefalo e altro SNC
esofago
stomaco
colon
retto
fegato
pancreas
pelle, melanoma
prostata
testicolo
rene e altre vie urinarie
vescica
leucemia linfatica
leucemia mieloide
leucemia monocitica
linfoma di Hodgking
linfoma non Hodgking
mieloma
polmone
pleura
osso

tassi di incidenza - femmine - Comunità Montana Alto Agri

	anni			variazione
	1997-1999	2000-2002	2003-2005	
encefalo e altro SNC	1,9	5,7	7,6	5,7
esofago	0,0	0,0	5,7	5,7
stomaco	21,0	11,4	15,3	-5,7
colon	7,6	9,5	19,1	11,4
retto	11,4	7,6	24,8	13,4
fegato	7,6	9,5	17,2	9,5
pancreas	9,5	5,7	3,8	-5,7
pelle, melanoma	1,9	0,0	1,9	0,0
utero, corpo	7,6	13,4	13,4	5,7
utero, collo	1,9	3,8	1,9	0,0
ovaio	0,0	11,4	9,5	9,5
mammella f	19,1	51,5	68,7	49,6
rene e altre vie urinarie	1,9	3,8	9,5	7,6
vescica	0,0	5,7	7,6	7,6
leucemia linfatica	1,9	5,7	3,8	1,9
leucemia mieloide	1,9	1,9	1,9	0,0
leucemia monocitica	1,9	0,0	0,0	-1,9
linfoma di Hodgking	3,8	0,0	3,8	0,0
linfoma non Hodgking	3,8	7,6	17,2	13,4
mieloma	1,9	1,9	0,0	-1,9
polmone	3,8	5,7	7,6	3,8
pleura	0,0	0,0	0,0	0,0
osso	0,0	0,0	3,8	3,8

stand. ITA-01						
	anni					
	1997-1999	L.C. 95%	2000-2002	2003-2005	L.C. 95%	variazione
encefalo e altro SNC	1,9	( -1,4 - 5,1 )	6,1	8,0	( 1,0 - 14,9 )	6,1
esofago	0,0	( 0,0 - 0,0 )	0,0	6,0	( 0,0 - 12,1 )	6,0
stomaco	21,6	( 10,2 - 32,9 )	13,1	16,5	( 6,3 - 26,6 )	-5,1
colon	7,7	( 1,0 - 14,5 )	9,5	20,1	( 9,0 - 31,2 )	12,4
retto	12,5	( 3,6 - 21,5 )	8,7	27,2	( 14,1 - 40,4 )	14,7
fegato	7,7	( 1,0 - 14,4 )	9,5	17,7	( 7,4 - 28,1 )	10,0
pancreas	9,6	( 2,1 - 17,1 )	7,0	3,7	( -0,8 - 8,3 )	-5,9
pelle, melanoma	1,7	( -1,2 - 4,7 )	0,0	2,3	( -1,6 - 6,2 )	0,5
utero, corpo	7,7	( 1,0 - 14,4 )	13,8	14,4	( 4,9 - 23,9 )	6,7
utero, collo	1,8	( -1,3 - 4,9 )	4,3	1,9	( -1,4 - 5,1 )	0,1
ovaio	0,0	( 0,0 - 0,0 )	12,4	10,7	( 2,4 - 19,1 )	10,7 *
mammella f	19,3	( 8,7 - 29,9 )	54,0	73,4	( 52,0 - 94,8 )	54,1 *
rene e altre vie urinarie	2,5	( -1,8 - 6,7 )	3,8	10,0	( 2,2 - 17,8 )	7,5
vescica	0,0	( 0,0 - 0,0 )	6,2	7,9	( 1,0 - 14,7 )	7,9 *
leucemia linfatica	1,7	( -1,2 - 4,7 )	6,1	3,6	( -0,8 - 8,0 )	1,9
leucemia mieloide	1,9	( -1,4 - 5,3 )	1,7	2,3	( -1,6 - 6,2 )	0,3
leucemia monocitica	2,0	( -1,5 - 5,6 )	0,0	0,0	( 0,0 - 0,0 )	-2,0
linfoma di Hodgking	3,1	( -0,7 - 7,0 )	0,0	3,6	( -0,8 - 8,0 )	0,4
linfoma non Hodgking	3,6	( -0,8 - 8,0 )	7,9	17,8	( 7,4 - 28,1 )	14,2
mieloma	1,9	( -1,4 - 5,1 )	2,5	0,0	( 0,0 - 0,0 )	-1,9
polmone	4,4	( -1,0 - 9,7 )	6,5	8,7	( 1,1 - 16,3 )	4,3
pleura	0,0	( 0 - 0 )	0,0	0,0	( 0 - 0 )	0,0 *
osso	0,0	( 0 - 0 )	0,0	3,6	( -0,8 - 8,085 )	3,6

encefalo e altro SNC
esofago
stomaco
colon
retto
fegato
pancreas
pelle, melanoma
utero, corpo
utero, collo
ovaio
mammella f
rene e altre vie urinarie
vescica
leucemia linfatica
leucemia mieloide
leucemia monocitica
linfoma di Hodgking
linfoma non Hodgking
mieloma
polmone
pleura
osso



tassi di incidenza - maschi - Medio Agri

	anni			
	1997-1999	2000-2002	2003-2005	diff 05-97
encefalo e altro SNC	0,0	0,0	5,9	5,9
esofago	0,0	0,0	0,0	0,0
stomaco	17,8	0,0	29,7	11,9
colon	0,0	17,8	35,7	35,7
retto	11,9	29,7	17,8	5,9
fegato	23,8	41,6	23,8	0,0
pancreas	23,8	5,9	17,8	-5,9
pelle, melanoma	0,0	0,0	11,9	11,9
prostata	23,8	47,6	53,5	29,7
testicolo	0,0	0,0	5,9	5,9
rene e altre vie urinarie	0,0	5,9	0,0	0,0
vescica	11,9	29,7	17,8	5,9
leucemia linfatica	11,9	0,0	17,8	5,9
leucemia mieloide	0,0	0,0	11,9	11,9
leucemia monocitica	0,0	0,0	0,0	0,0
linfoma di Hodgking	0,0	5,9	5,9	5,9
linfoma non Hodgking	5,9	0,0	5,9	0,0
mieloma	0,0	5,9	0,0	0,0
polmone	23,8	47,6	77,3	53,5
pleura	0,0	0,0	5,9	5,9
osso	0,0	0,0	5,9	5,9

stand. ITA-01					
	anni				
	1997-1999	L.C. 95%	2000-2002	2003-2005	diff 05-97
	0,0	( 0,0 - 0,0 )	0,0	4,7	( -3,4 - 12,8 ) 4,7
	0,0	( 0,0 - 0,0 )	0,0	0,0	( 0,0 - 0,0 ) 0,0 *
	16,6	( -0,1 - 33,2 )	0,0	29,5	( 6,5 - 52,6 ) 13,0
	0,0	( 0,0 - 0,0 )	18,1	38,9	( 10,4 - 67,4 ) 38,9 *
	10,4	( -2,4 - 23,2 )	28,1	20,2	( -0,5 - 40,9 ) 9,9
	26,7	( 3,1 - 50,2 )	40,8	23,1	( 2,9 - 43,2 ) -3,6
	21,4	( 2,8 - 40,1 )	4,7	16,6	( -0,2 - 33,4 ) -4,8
	0,0	( 0,0 - 0,0 )	0,0	11,6	( -2,6 - 25,9 ) 11,6
	22,7	( 3,0 - 42,3 )	46,7	52,5	( 22,1 - 82,9 ) 29,8
	0,0	( 0,0 - 0,0 )	0,0	6,1	( -4,5 - 16,7 ) 6,1
	0,0	( 0,0 - 0,0 )	4,7	0,0	( 0,0 - 0,0 ) 0,0 *
	9,8	( -2,2 - 21,9 )	28,0	14,7	( 0,0 - 29,4 ) 4,9
	11,1	( -2,5 - 24,6 )	0,0	18,3	( -0,9 - 37,5 ) 7,3
	0,0	( 0,0 - 0,0 )	0,0	11,4	( -2,6 - 25,4 ) 11,4
	0,0	( 0,0 - 0,0 )	0,0	0,0	( 0,0 - 0,0 ) 0,0 *
	0,0	( 0,0 - 0,0 )	4,6	6,7	( -4,9 - 18,3 ) 6,7
	8,8	( -6,4 - 24,1 )	0,0	4,7	( -3,4 - 12,8 ) -4,1
	0,0	( 0,0 - 0,0 )	5,1	0,0	( 0,0 - 0,0 ) 0,0 *
	27,2	( 2,9 - 51,4 )	45,5	75,8	( 38,8 - 112,8 ) 48,6
	0,0	( 0,0 - 0,0 )	0,0	8,8	( -6,4 - 24,1 ) 8,8
	0,0	( 0,0 - 0,0 )	0,0	7,0	( -5,1 - 19,1 ) 7,0

encefalo e altro SNC
esofago
stomaco
colon
retto
fegato
pancreas
pelle, melanoma
prostata
testicolo
rene e altre vie urinarie
vescica
leucemia linfatica
leucemia mieloide
leucemia monocitica
linfoma di Hodgking
linfoma non Hodgking
mieloma
polmone
pleura
osso

tassi di incidenza - femmine - Medio Agri

	anni			variazione
	1997-1999	2000-2002	2003-2005	
encefalo e altro SNC	0,0	0,0	5,9	5,9
esofago	0,0	0,0	0,0	0,0
stomaco	17,6	17,6	17,6	0,0
colon	5,9	17,6	35,2	29,4
retto	5,9	11,7	5,9	0,0
fegato	17,6	0,0	11,7	-5,9
pancreas	0,0	5,9	17,6	17,6
pelle, melanoma	0,0	0,0	5,9	5,9
utero, corpo	0,0	17,6	11,7	11,7
utero, collo	0,0	5,9	11,7	11,7
ovaio	11,7	5,9	11,7	0,0
mammella f	17,6	29,4	17,6	0,0
rene e altre vie urinarie	5,9	5,9	11,7	5,9
vescica	0,0	0,0	5,9	5,9
leucemia linfatica	0,0	0,0	0,0	0,0
leucemia mieloide	0,0	0,0	5,9	5,9
leucemia monocitica	0,0	0,0	0,0	0,0
linfoma di Hodgking	0,0	0,0	5,9	5,9
linfoma non Hodgking	5,9	0,0	0,0	-5,9
mieloma	0,0	0,0	5,9	5,9
polmone	0,0	11,7	17,6	17,6
pleura	0,0	0,0	0,0	0,0
osso	0,0	0,0	5,9	5,9

stand. ITA-01						
	anni					
	1997-1999	L.C. 95%	2000-2002	2003-2005	L.C. 95%	variazione
encefalo e altro SNC	0,0	( 0,0 - 0,0 )	0,0	5,7	( -4,1 - 15,5 )	5,7
esofago	0,0	( 0,0 - 0,0 )	0,0	0,0	( 0,0 - 0,0 )	0,0 *
stomaco	18,7	( -0,1 - 37,5 )	17,2	18,9	( -0,3 - 38,1 )	0,2
colon	5,7	( -4,1 - 15,5 )	18,8	38,4	( 11,0 - 65,9 )	32,8
retto	7,7	( -5,7 - 21,1 )	13,9	7,0	( -5,1 - 19,0 )	-0,8
fegato	19,8	( -0,1 - 39,7 )	0,0	11,4	( -2,6 - 25,4 )	-8,4
pancreas	0,0	( 0,0 - 0,0 )	7,0	17,3	( 0,0 - 34,5 )	17,3 *
pelle, melanoma	0,0	( 0,0 - 0,0 )	0,0	7,0	( -5,1 - 19,0 )	7,0
utero, corpo	0,0	( 0,0 - 0,0 )	19,1	15,1	( -3,4 - 33,7 )	15,1
utero, collo	0,0	( 0,0 - 0,0 )	5,7	11,4	( -2,6 - 25,4 )	11,4
ovaio	13,3	( -3,0 - 29,6 )	7,0	10,8	( -2,4 - 24,1 )	-2,5
mammella f	23,2	( 0,0 - 46,4 )	30,5	21,7	( -0,1 - 43,4 )	-1,5
rene e altre vie urinarie	6,0	( -4,4 - 16,5 )	7,0	11,7	( -2,6 - 26,0 )	5,7
vescica	0,0	( 0,0 - 0,0 )	0,0	5,1	( -3,8 - 14,1 )	5,1
leucemia linfatica	0,0	( 0,0 - 0,0 )	0,0	0,0	( 0,0 - 0,0 )	0,0 *
leucemia mieloide	0,0	( 0,0 - 0,0 )	0,0	5,1	( -3,8 - 14,1 )	5,1
leucemia monocitica	0,0	( 0,0 - 0,0 )	0,0	0,0	( 0,0 - 0,0 )	0,0 *
linfoma di Hodgking	0,0	( 0,0 - 0,0 )	0,0	4,7	( -3,5 - 12,9 )	4,7
linfoma non Hodgking	7,7	( -5,7 - 21,1 )	0,0	0,0	( 0,0 - 0,0 )	-7,7
mieloma	0,0	( 0,0 - 0,0 )	0,0	5,7	( -4,1 - 15,5 )	5,7
polmone	0,0	( 0,0 - 0,0 )	12,9	18,8	( -0,1 - 37,7 )	18,8
pleura	0,0	( 0 - 0 )	0,0	0,0	( 0 - 0 )	0,0 *
osso	0,0	( 0 - 0 )	0,0	4,2	( -3 - 11,36 )	4,2

encefalo e altro SNC
esofago
stomaco
colon
retto
fegato
pancreas
pelle, melanoma
utero, corpo
utero, collo
ovaio
mammella f
rene e altre vie urinarie
vescica
leucemia linfatica
leucemia mieloide
leucemia monocitica
linfoma di Hodgking
linfoma non Hodgking
mieloma
polmone
pleura
osso